



雙邦實業股份有限公司一一五年股東常會議事錄

時間：民國 115 年 6 月 5 日(星期五)上午十時正

地點：南投市永興路 3 號 1 樓(本公司一廠)

出席：出席股東及股東代理人所代表股數共計 45,908,713 股(其中以電子方式出席行使表決權者為 948,561 股)，佔本公司發行股份總數 82,360,826 股之 55.74%，已逾法定股數；本次股東常會分別有張崇棠董事長、陳阿明副董事長、謝錫能董事、林合濱董事、陳根成董事、梁政炎董事、陳麗玲獨立董事(審計委員會召集人)、蔡皓欽獨立董事、鄭政峯獨立董事，等 9 席董事出席，已超過董事席次 9 席之半數。

主席：張崇棠董事長



紀錄：林敏珠



列席：柯俊禎會計師、鐘登科律師

一、宣佈開會：出席股數已達法定股數，宣佈開會。

二、主席致詞：略。

三、報告事項

(一)一一四年度營業報告。(參閱附件一)

(二)一一四年度審計委員會審查報告。(參閱附件二)

(三)一一四年度員工酬勞及董事酬勞分配情形報告。(詳議事手冊)

(四)一一四年度盈餘分配現金股利情形報告。(詳議事手冊)

四、承認事項

第一案：董事會提

案由：一一四年度營業報告書及財務報表案，謹請 承認。

說明：1.本公司一一四年度營業報告書及財務報表(含合併財務報表)，業經董事會議決議通過，並送請審計委員會審查竣事。

2.上述財務報表業經維揚聯合會計師事務所查核簽證完竣。

3.檢附一一四年度營業報告書、會計師查核報告及財務報表(含合併財務報表)，請參閱附件一及附件三。

決議：本議案投票表決結果如下：

表決時出席股東表決權總數 45,908,713 權

表決結果	占出席股東 表決權總數%
贊成權數 45,692,507 權 (其中電子投票行使表決權數 829,811 權)	99.52%
反對權數 7,148 權 (其中電子投票行使表決權數 7,148 權)	0.01%
無效權數 0 權	0.00%
棄權/未投票權數 209,058 權 (其中電子投票行使表決權數 111,602 權)	0.45%

本案投票表決照案通過。

第二案：董事會提

案由：一一四年度盈餘分配案，謹請 承認。

說明：檢附本公司一一四年度盈餘分配表，請參閱附件四。

決議：本議案投票表決結果如下：

表決時出席股東表決權總數 45,908,713 權

表決結果	占出席股東 表決權總數%
贊成權數 45,694,507 權 (其中電子投票行使表決權數 831,811 權)	99.53%
反對權數 7,148 權 (其中電子投票行使表決權數 7,148 權)	0.01%
無效權數 0 權	0.00%
棄權/未投票權數 207,058 權 (其中電子投票行使表決權數 109,602 權)	0.45%

本案投票表決照案通過。

六、臨時動議：

1.議事經過：

股東戶號 5562 號發言摘要：

詢問南崗三路廠房使用狀況及為何 TPU 產品獲利不如同業？

以上股東發言經主席說明及回覆：

本公司南崗三路廠房目前做為生產線及倉庫使用，有部份出租。

本公司 TPU 產品以少量多樣化為主，因未達規模經濟，故近幾年營運不佳。未來朝向特殊規格的产品(生質或回收)發展，預計再觀察 1-2 年，若再無機會，會慢慢縮小此產品的營業規模。

2.上開議事並不構成臨時動議。

七、散 會：同日上午十時十四分

(註：本股東常會議事錄記載發言內容僅為摘要，實際發言情形以現場錄影、錄音為準。)


雙邦實業股份有限公司
營業報告書

一、114 年度營業報告

首先本人謹代表公司董事會，感謝全體員工的辛勤付出，更感謝各位股東一直以來的支持與愛護。

茲將 114 年度經營成果及 115 年營業計劃及目標報告如下：

(一) 114 年度營業計劃實施成果

本公司 114 年合併營業收入淨額為 1,875,443 仟元，毛利率 16.01%，稅後每股盈餘為新台幣 1.04 元。

114 年受到美國關稅影響，合併營收較 113 年度小幅下滑 1.70%，在全體同仁努力下，營業毛利率較去年同期增加 17.20%。

(二) 114 年度預算執行情形

本公司 114 年度未公開財務預測，不做說明。

(三) 財務收支及獲利能力分析

1. 財務收支概況分析

單位：新台幣仟元

項 目	114 年度	113 年度	增減率(%)
營業收入淨額	1,875,443	1,907,839	(1.70)
營業成本	(1,575,170)	(1,647,242)	(4.38)
營業毛利	300,273	260,597	15.23
營業費用	(175,098)	(191,680)	(8.65)
營業淨利(損)	125,175	68,917	81.63
營業外收(支)淨額	(13,435)	1,709	(886.13)
稅前淨利(損)	111,740	70,626	58.21
所得稅費用	(16,232)	(21,443)	(24.30)
本期淨利(損)	95,508	49,183	94.19
其他綜合損益	(1,103)	2,430	(145.39)
本期綜合損益總額	94,405	51,613	82.91

註：以上數字為經會計師查核之合併報表

2.獲利能力分析

項 目 / 年 度		114 年度	113 年度
資 產 報 酬 率 (%)		4.31%	2.46%
股 東 權 益 報 酬 率 (%)		7.43%	3.89%
估 實 收 資 本 比 率 (%)	營 業 利 益	15.20%	8.37%
	稅 前 純 益	13.57%	8.58%
純 益 率 (%)		5.09%	2.58%
稅 後 每 股 盈 餘 (元) (註)		1.04	0.75

註：每股盈餘係依當年度流通在外加權平均股數追溯調整計算。

(四)研究發展狀況

- 生質含量>25% 親水型轉移貼合 & 親水型透濕膜 (bio-base >25% hydrophilic full lamination product & membrane)
- 生質含量>25% 色膠行轉移貼合(bio-base > 25% color PU top full lamination product)
- 生質含量>40% 濕式膜 (bio-base >40% microporous membrane)
- 高防水性色膠底料 (High-durability hydrophobic coating base material)
- 壓延級 TPU-85A Calender grade TPU-85A
- 無苯酚 TPU-85A Non-phenol TPU-85A 高機械物性一液型樹脂(High mechanical properties resin)
- 水性複合材綁紗料(Composite materials PU dispersion)
- 水性打底 PU 樹脂(PU dispersion for base adhesion)
- r-PET 回收材 Polyol(Polyester polyol from Recycled PET)
- 乙烯-醋酸乙烯酯貼合 PUR(PUR for EVA)

二、115 度營業計劃

(一)當年度經營方針

- 1.強化集團資源整合，提升經營績效。
- 2.深耕客戶關係，擴展合作效益。
- 3.推廣環保產品，與消費者一同善盡社會責任。
- 4.改善品管方法，確保品質穩定性，增加客戶滿意度。
- 5.積極投入製程改善計畫，降低生產成本，強化競爭力。
- 6.加強工業安全、衛生教育與改善，以提升全體員工之工作環境。

(二)預期銷售數量及其依據

單位：公噸/仟碼

主要產品	預期 115 年度銷售量
塗佈貼合	17,000
樹脂	1,700
硬化劑	3,100
TPU	1,000

上列預期銷售數量係依據 114 年度銷售情形，加上開發中新產品預計 115 年度成長趨勢及客戶需求預測，而作以上預測。

(三)重要產銷政策

- 1.持續改善製程能力，提高客戶滿意度。
- 2.開發高附加價值產品，提升整體競爭力。
- 3.與國際大廠合作，開拓新市場。
- 4.推廣環保產品，與消費者共同善盡社會責任。




三、未來公司發展策略

- (一)與上、下游廠商良好互動，掌握穩定的供貨及銷售網路。
- (二)積極研發前瞻性的產品，開拓新市場。
- (三)積極培養人才，強化員工教育訓練，以配合經營範圍擴大之需求。

四、受到外部競爭環境、法規環境及總體經營環境之影響

外部競爭環境雖然日益激烈，但在管理階層積極掌控市場動態，並針對複雜且變化莫測之競爭環境適時提出適當之對策，同時結合本公司的研發團隊，持續發展利基型產品與競爭者對抗，因此能在競爭激烈的環境中成長。在法規環境方面，本公司遵循國家政策及法令，財務、股務、稽核等單位對重要政策及法律變動均能切實掌握，並配合調整公司內部制度及營運活動，確保公司運作順暢。而在總體經營環境上，由於原物料波動較大，直接衝擊公司的經營成本，公司經營團隊積極控管庫存，以降低成本；並調整產品組合，持續開發新產品，拓展市場，提高經營績效。

謹向各位股東報告本公司 114 年度經營狀況及展望本年度之經營方針，雙邦將秉持著「誠信、品質、創新、分享」的理念，塑造公司成為「創造科技產業新價值的世界頂尖公司」，並加速開發新產品及深耕核心關鍵競爭優勢之技術能力，以生產高品質符合顧客需求的產品，並持續拓展業務，擴大市場佔有率。最後再次感謝各位股東過去一年來的信賴與支持，更期望各位股東在未來能持續給予指導與鼓勵。

董事長：  經理人：  會計主管： 

審計委員會審查報告書

本公司董事會造送一一四年度營業報告書、盈餘分配議案及經維揚聯合會計師事務所柯俊禎會計師、林惠芬會計師查核簽證之個體財務報表暨合併財務報表，業經審計委員會審查完竣，認為尚無不符，爰依證券交易法第十四條之四及公司法第二一九條之規定繕具報告，敬請鑒察。

此致

本公司一一五年股東常會

双邦實業股份有限公司

審計委員會召集人 陳麗玲



中 華 民 國 一 一 五 年 三 月 十 日

會計師查核報告

双邦實業股份有限公司 公鑒：

查核意見

双邦實業股份有限公司及其子公司（双邦集團）民國114年及113年12月31日之合併資產負債表，暨民國114年及113年1月1日至12月31日之合併綜合損益表、合併權益變動表、合併現金流量表，以及合併財務報表附註（包括重大會計政策彙總），業經本會計師查核竣事。

依本會計師之意見，上開合併財務報表在所有重大方面係依照證券發行人財務報告編製準則暨經金融監督管理委員會認可並發布生效之國際財務報導準則、國際會計準則、解釋及解釋公告編製，足以允當表達双邦實業股份有限公司及其子公司民國114年及113年12月31日之合併財務狀況，暨民國114年及113年1月1日至12月31日之合併財務績效與合併現金流量。

查核意見之基礎

本會計師係依照會計師查核簽證財務報表規則及審計準則執行查核工作。本會計師於該等準則下之責任將於會計師查核合併財務報表之責任段進一步說明。本會計師所隸屬事務所受獨立性規範之人員已依會計師職業道德規範，與双邦實業股份有限公司及其子公司保持超然獨立，並履行該規範之其他責任。本會計師相信已取得足夠及適切之查核證據，以作為表示查核意見之基礎。

關鍵查核事項

關鍵查核事項係指依本會計師之專業判斷，對双邦實業股份有限公司及其子公司民國114年度合併財務報表之查核最為重要之事項。該等事項已於查核合併財務報表整體及形成查核意見之過程中予以因應，本會計師並不對該等事項單獨表示意見。

茲對双邦實業股份有限公司及其子公司民國114年度合併財務報表之關鍵查核事項敘明如下：

應收帳款備抵損失

應收帳款提列減損損失金額係管理階層透過各項內、外部證據予以評估，故為一關鍵查核事項。因此，本會計師進行之查核程序，係測試與收款有關控制點之有效性；取得應收帳款明細表，選取樣本發函詢證；並取得應收帳款帳齡明細表，選取樣本核對相關憑證及驗算帳齡區間之正確性，且覆核帳上提列

備抵損失是否依損失率提列，評估管理階層針對有關應收帳款減損之認列是否正確。

會計政策如合併財務報表附註四所述。應收帳款之帳面金額，請參閱合併財務報表附註六(三)之揭露。

存貨之評價

存貨之價值受到需求市場的波動及技術快速變化而可能導致存貨滯銷或過時，且由於存貨須以成本與淨變現價值孰低者衡量，故管理階層必須評估資產負債表日存貨因正常損耗、過時陳舊或無市場銷售價值之金額，並將存貨成本沖減至淨變現價值。此存貨評價主要係依過去經驗及對未來產品需求為估計基礎。因此，本會計師特別關注應符合國際會計準則(IAS 2)要求以成本與淨變現價值孰低衡量，以及管理階層對其提列備抵存貨跌價損失金額的合理性。

本會計師進行之查核程序包括：

1. 本會計師於資產負債表日測試存貨庫齡，另將存貨呆滯損失提列管理辦法跟以前年度比較、分析差異原因及核對用以計算備抵存貨跌價損失之相關數據並比較歷史提列備抵數與實際沖銷差異之情形。
2. 以抽樣方式，比較期末存貨最近期的實際銷售價格與其帳面價值，以確認存貨已按成本與淨變現價值孰低評價。
3. 取得期末帳載存貨數量資料與當年度盤點清冊比較，以驗證期末存貨之存在與完整，並參與及觀察年度存貨盤點時，亦同時瞭解存貨狀況，以評估滯銷或過時存貨其備抵存貨跌價損失之適當性。

會計政策如合併財務報表附註四所述。存貨之備抵跌價之帳面金額，請參閱合併財務報表附註六(四)之揭露。

其他事項

双邦實業股份有限公司業已編製民國114及113年度之個體財務報表，並經本會計師出具無保留意見之查核報告在案，備供參考。

管理階層與治理單位對合併財務報表之責任

管理階層之責任係依照證券發行人財務報告編製準則暨經金融監督管理委員會認可並發布生效之國際財務報導準則、國際會計準則、解釋及解釋公告編製允當表達之合併財務報表，且維持與合併財務報表編製有關之必要內部控制，以確保合併財務報表未存有導因於舞弊或錯誤之重大不實表達。

於編製合併財務報表時，管理階層之責任亦包括評估双邦實業股份有限公司及其子公司繼續經營之能力、相關事項之揭露，以及繼續經營會計基礎之採

用，除非管理階層意圖清算双邦實業股份有限公司及其子公司或停止營業，或除清算或停業外別無實際可行之其他方案。

双邦實業股份有限公司及其子公司之治理單位(含審計委員會)負有監督財務報導流程之責任。

會計師查核合併財務報表之責任

本會計師查核合併財務報表之目的，係對合併財務報表整體是否存有導因於舞弊或錯誤之重大不實表達取得合理確信，並出具查核報告。合理確信係高度確信，惟依照審計準則執行之查核工作無法保證必能偵出合併財務報表存有之重大不實表達。不實表達可能導因於舞弊或錯誤。如不實表達之個別金額或彙總數可合理預期將影響合併財務報表使用者所作之經濟決策，則被認為具有重大性。

本會計師依照審計準則查核時，運用專業判斷及專業懷疑。本會計師亦執行下列工作：

1. 辨認並評估合併財務報表導因於舞弊或錯誤之重大不實表達風險；對所評估之風險設計及執行適當之因應對策；並取得足夠及適切之查核證據以作為查核意見之基礎。因舞弊可能涉及共謀、偽造、故意遺漏、不實聲明或踰越內部控制，故未偵出導因於舞弊之重大不實表達之風險高於導因於錯誤者。
2. 對與查核攸關之內部控制取得必要之瞭解，以設計當時情況下適當之查核程序，惟其目的非對双邦實業股份有限公司及其子公司內部控制之有效性表示意見。
3. 評估管理階層所採用會計政策之適當性，及其所作會計估計與相關揭露之合理性。
4. 依據所取得之查核證據，對管理階層採用繼續經營會計基礎之適當性，以及使双邦實業股份有限公司及其子公司繼續經營之能力可能產生重大疑慮之事件或情況是否存在重大不確定性，作出結論。本會計師若認為該等事件或情況存在重大不確定性，則須於查核報告中提醒合併財務報表使用者注意合併財務報表之相關揭露，或於該等揭露係屬不適當時修正查核意見。本會計師之結論係以截至查核報告日所取得之查核證據為基礎。惟未來事件或情況可能導致双邦實業股份有限公司及其子公司不再具有繼續經營之能力。
5. 評估合併財務報表(包括相關附註)之整體表達、結構及內容，以及合併財務報表是否允當表達相關交易及事件。
6. 對於集團內組成個體之財務資訊取得足夠及適切之查核證據，以對合併財務報告表示意見。本會計師負責集團查核案件之指導、監督及執行，並負責形

成集團查核意見。

本會計師與治理單位溝通之事項，包括所規劃之查核範圍及時間，以及重大查核發現(包括於查核過程中所辨認之內部控制顯著缺失)。

本會計師亦向治理單位提供本會計師所隸屬事務所受獨立性規範之人員已遵循會計師職業道德規範中有關獨立性之聲明，並與治理單位溝通所有可能被認為會影響會計師獨立性之關係及其他事項(包括相關為防護措施)。

本會計師從與治理單位溝通之事項中，決定對雙邦實業股份有限公司及其子公司民國114年度合併財務報表查核之關鍵查核事項。本會計師於查核報告中敘明該等事項，除非法令不允許公開揭露特定事項，或在極罕見情況下，本會計師決定不於查核報告中溝通特定事項，因可合理預期此溝通所產生之負面影響大於所增進之公眾利益。

維揚聯合會計師事務所

會計師 柯俊禎

柯俊禎



會計師 林惠芬


林惠芬



財政部證券暨期貨管理委員會核准文號
(89)台財證(六)第 075627 號

行政院金融監督管理委員會核准文號
金管證六字第 0960045973 號

中 華 民 國 1 1 5 年 3 月 1 0 日


 雙邦實業股份有限公司及子公司
 合併資產負債表
 民國114年及113年12月31日

單位：新台幣仟元

代碼	資 產	附 註	114年12月31日		113年12月31日	
			金 額	%	金 額	%
流動資產						
1100	現金及約當現金	六(一)	\$ 103,287	4.08	\$ 120,265	4.77
1137	按攤銷後成本衡量之金融資產-流動	六(二)	900	0.04	900	0.04
1150	應收票據淨額	六(三)	57,489	2.27	58,792	2.33
1152	其他應收票據	六(三)	44	—	532	0.02
1170	應收帳款淨額	六(三)	342,875	13.54	350,693	13.92
1180	應收帳款-關係人淨額	六(三)、七	24,936	0.98	36,711	1.46
1200	其他應收款		830	0.03	768	0.03
1220	本期所得稅資產		10,986	0.43	10,976	0.44
130X	存貨	六(四)	280,325	11.07	260,633	10.35
1470	其他流動資產		14,649	0.58	17,409	0.69
11XX	流動資產合計		<u>836,321</u>	<u>33.02</u>	<u>857,679</u>	<u>34.05</u>
非流動資產						
1510	透過損益按公允價值衡量之金融資產 -非流動	六(五)	28,995	1.14	26,472	1.05
1600	不動產、廠房及設備	六(六)	1,573,206	62.11	1,453,222	57.69
1755	使用權資產	六(七)	30,301	1.20	10,279	0.41
1780	無形資產	六(八)	1,808	0.07	3,064	0.12
1840	遞延所得稅資產	六(二一)3	29,347	1.16	32,098	1.27
1900	其他非流動資產	六(九)、七	32,938	1.30	136,154	5.41
15XX	非流動資產合計		<u>1,696,595</u>	<u>66.98</u>	<u>1,661,289</u>	<u>65.95</u>
1XXX	資產總計		<u>\$ 2,532,916</u>	<u>100.00</u>	<u>\$ 2,518,968</u>	<u>100.00</u>

(續下頁)

(承上頁)


 雙邦實業股份有限公司及子公司
 合併資產負債表
 民國114年及113年12月31日

單位：新台幣仟元

代碼	負債及權益	附註	114年12月31日		113年12月31日	
			金額	%	金額	%
	流動負債					
2100	短期借款	六(十)	\$ 174,595	6.89	\$ 122,988	4.88
2151	應付票據	六(十一)	4,575	0.18	4,698	0.19
2152	其他應付票據	六(十一)	4,272	0.17	15,594	0.62
2170	應付帳款	六(十一)	178,309	7.04	185,097	7.35
2180	應付帳款-關係人	六(十一)、七	—	—	2,558	0.10
2200	其他應付款	六(十二)	109,149	4.31	102,881	4.09
2220	其他應付款項-關係人	六(十二)、七	49	—	26	—
2230	本期所得稅負債		7,878	0.31	—	—
2250	負債準備-流動	六(十三)	9,410	0.37	11,082	0.44
2281	租賃負債-非關係人	六(七)	7,460	0.30	5,877	0.23
2282	租賃負債-關係人	六(七)、七	—	—	1,095	0.04
2300	其他流動負債	六(十四)	7,117	0.28	8,581	0.34
2322	一年內到期長期借款	六(十五)	116,449	4.60	111,306	4.42
21XX	流動負債合計		<u>619,263</u>	<u>24.45</u>	<u>571,783</u>	<u>22.70</u>
	非流動負債					
2540	長期借款	六(十五)	560,162	22.12	647,135	25.69
2570	遞延所得稅負債	六(二一)3	9,235	0.36	5,334	0.21
2581	租賃負債-非關係人-非流動	六(七)	22,843	0.90	3,362	0.13
2630	長期遞延收入		—	—	511	0.02
2640	淨確定福利負債-非流動	六(十七)	20,643	0.81	18,618	0.74
2645	存入保證金		893	0.04	893	0.04
25XX	非流動負債合計		<u>613,776</u>	<u>24.23</u>	<u>675,853</u>	<u>26.83</u>
2XXX	負債總計		<u>1,233,039</u>	<u>48.68</u>	<u>1,247,636</u>	<u>49.53</u>
	歸屬於母公司業主之權益					
3100	股本	六(十八)1				
3110	普通股股本		823,608	32.52	823,608	32.70
3200	資本公積	六(十八)2	10,615	0.42	10,586	0.42
3300	保留盈餘					
3310	法定盈餘公積		175,430	6.92	169,093	6.71
3350	未分配盈餘	六(十八)3	262,149	10.35	250,131	9.93
31XX	母公司業主權益總計		<u>1,271,802</u>	<u>50.21</u>	<u>1,253,418</u>	<u>49.76</u>
36XX	非控制權益		28,075	1.11	17,914	0.71
3XXX	權益總計		<u>1,299,877</u>	<u>51.32</u>	<u>1,271,332</u>	<u>50.47</u>
	負債及權益總計		<u>\$ 2,532,916</u>	<u>100.00</u>	<u>\$ 2,518,968</u>	<u>100.00</u>

後附之附註係本合併財務報告之一部份。

董事長：




經理人：



會計主管：




 雙邦實業股份有限公司及子公司
 合併綜合損益表
 民國 114 年及 113 年 1 月 1 日至 12 月 31 日

單位：新台幣仟元，惟
每股盈餘為元

代碼	項 目	附 註	114 年度		113 年度	
			金 額	%	金 額	%
4000	營業收入	六(十九)、七	\$ 1,875,443	100.00	\$ 1,907,839	100.00
5000	營業成本	七	(1,575,170)	(83.99)	(1,647,242)	(86.34)
5900	營業毛利		300,273	16.01	260,597	13.66
	營業費用					
6100	推銷費用	七	(72,976)	(3.89)	(78,891)	(4.14)
6200	管理費用		(75,191)	(4.01)	(81,858)	(4.29)
6300	研究發展費用		(27,245)	(1.45)	(36,364)	(1.91)
6450	預期信用減損利益		314	0.02	5,433	0.29
6000	營業費用合計		(175,098)	(9.33)	(191,680)	(10.05)
6900	營業利益		125,175	6.68	68,917	3.61
	營業外收入及支出					
7010	其他收入	六(二十)1	11,749	0.63	18,664	0.98
7020	其他利益及損失	六(二十)2	(8,975)	(0.48)	(2,446)	(0.13)
7050	財務成本	六(二十)4、七	(17,034)	(0.91)	(16,051)	(0.84)
7100	利息收入		825	0.04	1,542	0.08
7000	營業外收入及支出合計		(13,435)	(0.72)	1,709	0.09
7900	稅前淨利		111,740	5.96	70,626	3.70
7950	所得稅費用	六(二一)1	(16,232)	(0.87)	(21,443)	(1.12)
8200	本期淨利	六(二十)	95,508	5.09	49,183	2.58
	其他綜合損益					
8310	不重分類至損益之項目					
8311	確定福利計畫之再衡量數	六(十七)2(5)	(1,379)	(0.07)	3,037	0.16
8349	與不重分類之項目相關之所得稅	六(二一)2	276	0.01	(607)	(0.03)
8300	其他綜合損益(淨額)		(1,103)	(0.06)	2,430	0.13
8500	本期綜合損益總額		\$ 94,405	5.03	\$ 51,613	2.71
8600	淨利歸屬於：					
8610	母公司業主		\$ 85,295	4.55	\$ 61,427	3.22
8620	非控制權益		\$ 10,213	0.54	\$ (12,244)	(0.64)
8700	綜合損益總額歸屬於：					
8710	母公司業主		\$ 84,244	4.49	\$ 63,857	3.35
8720	非控制權益		\$ 10,161	0.54	\$ (12,244)	(0.64)
	每股盈餘	六(二四)				
9750	基本每股盈餘		\$ 1.04		\$ 0.75	
9850	稀釋每股盈餘		\$ 1.03		\$ 0.74	

後附之附註係本合併財務報告之一部份。

董事長：



經理人：



會計主管：



雙邦實業股份有限公司及子公司

合併權益變動表

民國 114 年及 113 年 1 月 1 日至 12 月 31 日


單位：新台幣仟元

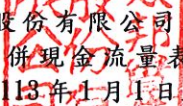
項 目	代 碼	歸 屬 於 母 公 司 業 主 之 權 益		保 留 盈 餘		非 控 制 權 益 36XX	權 益 總 計 3XXX
		普 通 股 本 3110	資 本 公 積 3200	法 定 盈 餘 公 積 3310	未 分 配 盈 餘 3350		
113 年 1 月 1 日 餘 額	A1	\$ 823,608	\$ 10,557	\$ 169,093	\$ 219,708	\$ 388,801	\$ 1,222,966
普通股現金股利	B5	-	-	-	(32,945)	(32,945)	(32,945)
其他資本公積變動數	C17	-	29	-	-	-	29
本年度淨利	D1	-	-	-	61,427	61,427	61,427
本年度其他綜合損益	D3	-	-	-	2,430	2,430	2,430
本年度綜合損益總額	D5	-	-	-	63,857	63,857	63,857
對子公司所有權權益變動	M7	-	-	-	(489)	(489)	(489)
非控制權益	O1	-	-	-	-	-	(3,670)
113 年 12 月 31 日 餘 額	Z1	823,608	10,586	169,093	250,131	419,224	1,253,418
提列法定盈餘公積	B1	-	-	6,337	(6,337)	-	-
普通股現金股利	B5	-	-	-	(65,889)	(65,889)	(65,889)
其他資本公積變動數	C17	-	29	-	-	-	29
本年度淨利	D1	-	-	-	85,295	85,295	85,295
本年度其他綜合損益	D3	-	-	-	(1,051)	(1,051)	(1,051)
本年度綜合損益總額	D5	-	-	-	84,244	84,244	84,244
114 年 12 月 31 日 餘 額	Z1	\$ 823,608	\$ 10,615	\$ 175,430	\$ 262,149	\$ 437,579	\$ 1,271,802
							\$ 28,075
							\$ 1,299,877

後附之附註係本合併財務報告之一部份。

董事長：

經理人：

會計主管：


 雙邦實業股份有限公司及子公司
 合併現金流量表
 民國 114 年及 113 年 1 月 1 日至 12 月 31 日

單位：新台幣仟元

代 碼	項 目	114 年度	114 年度
AAAA	營業活動之現金流量		
A10000	本期稅前淨利	\$ 111,740	\$ 70,626
A20000	調整項目：		
A20010	收益費損項目		
A20100	折舊費用	106,144	108,838
A20200	攤銷費用	1,462	1,871
A20300	預期信用減損迴轉利益	(314)	(5,433)
A20400	透過損益按公允價值衡量金融資產之(利益)損失	(2,523)	11,980
A20900	利息費用	16,771	15,769
A21200	利息收入	(825)	(1,542)
A22500	處分及報廢不動產、廠房及設備損失(利益)	3,900	(2,918)
A22800	處分無形資產利益	-	(78)
A23800	非金融資產減損迴轉利益	-	(50)
A24100	未實現外幣兌換利益	(2,698)	(2,971)
A29900	其他項目(政府補助收入)	(682)	(682)
A29900	其他項目(不動產、廠房及設備轉列費用)	-	905
A29900	其他項目	-	(65)
A20010	收益費損項目合計	121,235	125,624
A30000	與營業活動相關之資產/負債變動數		
A31000	與營業活動相關之資產之淨變動		
A31130	應收票據減少	1,303	9,831
A31150	應收帳款減少(增加)	22,648	(50,042)
A31180	其他應收款(增加)減少	(106)	143
A31200	存貨(增加)減少	(19,692)	1,820
A31240	其他流動資產減少(增加)	2,745	(1,213)
A31990	其他營業資產減少	1,020	488
A31000	與營業活動相關之資產之淨變動合計	7,918	(38,973)
A32000	與營業活動相關之負債之淨變動		
A32130	應付票據(減少)增加	(123)	646
A32150	應付帳款(減少)增加	(9,430)	13,538
A32180	其他應付款增加	4,657	33,692
A32200	負債準備(減少)增加	(1,672)	2,265
A32230	其他流動負債(減少)增加	(1,300)	3,750
A32240	淨確定福利負債增加(減少)	646	(76)
A32000	與營業活動相關之負債之淨變動合計	(7,222)	53,815
A30000	與營業活動相關之資產及負債之淨變動合計	696	14,842
A20000	調整項目合計	121,931	140,466
A33000	營運產生之現金流入	233,671	211,092
A33100	收取之利息	825	1,542
A33300	支付之利息	(18,294)	(18,309)
A33500	支付之所得稅	(1,437)	(18,212)
AAAA	營業活動之淨現金流入	214,765	176,113

(續下頁)

代 碼	項 目	114 年度	114 年度
	(承上頁)		
BBBB	投資活動之現金流量		
B00040	取得按攤銷後成本衡量之金融資產	—	(49,205)
B00050	處分按攤銷後成本衡量之金融資產	—	91,805
B02700	取得不動產、廠房及設備	(33,675)	(24,157)
B02800	處分不動產、廠房及設備價款	898	9,965
B03700	存出保證金增加	—	(268)
B03800	存出保證金減少	—	1,008
B04500	取得無形資產	(206)	(553)
B04600	處分無形資產	—	332
B06700	其他非流動資產增加	(126)	(315)
B06800	其他非流動資產減少	659	603
B07100	預付設備款增加	(94,103)	(128,907)
BBBB	投資活動之淨現金流出	(126,553)	(99,692)
CCCC	籌資活動之現金流量		
C00100	短期借款增加	905,839	762,443
C00200	短期借款減少	(854,232)	(703,990)
C01600	舉借長期借款	40,000	50,000
C01700	償還長期借款	(121,830)	(136,868)
C03000	存入保證金增加	—	166
C03100	存入保證金減少	—	(294)
C04020	租賃本金償還	(9,155)	(11,974)
C04500	發放現金股利	(65,889)	(32,945)
C05800	非控制權益變動	—	(3,670)
C09900	其他籌資活動	29	29
CCCC	籌資活動之淨現金流出	(105,238)	(77,103)
DDDD	匯率變動對現金及約當現金之影響	48	81
EEEE	本期現金及約當現金減少數	(16,978)	(601)
E00100	期初現金及約當現金餘額	120,265	120,866
E00200	期末現金及約當現金餘額	\$ 103,287	\$ 120,265
E00210	資產負債表帳列之現金及約當現金	\$ 103,287	\$ 120,265

後附之附註係本合併財務報告之一部份。

董事長：



經理人：



會計主管：



會計師查核報告

双邦實業股份有限公司 公鑒：

查核意見

双邦實業股份有限公司民國114年及113年12月31日之個體資產負債表，暨民國114年及113年1月1日至12月31日之個體綜合損益表、個體權益變動表、個體現金流量表，以及個體財務報表附註(包括重大會計政策彙總)，業經本會計師查核竣事。

依本會計師之意見，上開個體財務報表在所有重大方面係依照證券發行人財務報告編製準則編製，足以允當表達双邦實業股份有限公司民國114年及113年12月31日之個體財務狀況，暨民國114年及113年1月1日至12月31日之個體財務績效與個體現金流量。

查核意見之基礎

本會計師係依照會計師查核簽證財務報表規則及審計準則執行查核工作。本會計師於該等準則下之責任將於會計師查核個體財務報表之責任段進一步說明。本會計師所隸屬事務所受獨立性規範之人員已依會計師職業道德規範，與双邦實業股份有限公司保持超然獨立，並履行該規範之其他責任。本會計師相信已取得足夠及適切之查核證據，以作為表示查核意見之基礎。

關鍵查核事項

關鍵查核事項係指依本會計師之專業判斷，對双邦實業股份有限公司民國114年度個體財務報表之查核最為重要之事項。該等事項已於查核個體財務報表整體及形成查核意見之過程中予以因應，本會計師並不對該等事項單獨表示意見。

茲對双邦實業股份有限公司民國114年度個體財務報表之關鍵查核事項敘明如下：

應收帳款備抵損失

應收帳款提列減損損失金額係管理階層透過各項內、外部證據予以評估，故為一關鍵查核事項。因此，本會計師進行之查核程序，係測試與收款有關控制點之有效性；取得應收帳款明細表，選取樣本發函詢證；並取得應收帳款帳齡明細表，選取樣本核對相關憑證及驗算帳齡區間之正確性，且覆核帳上提列備抵損失是否依損失率提列，評估管理階層針對有關應收帳款減損之認列是否正確。

會計政策如個體財務報表附註四所述。應收帳款之帳面金額，請參閱個體財務報表附註六(三)之揭露。

存貨之評價

存貨之價值受到需求市場的波動及技術快速變化而可能導致存貨滯銷或過時，且由於存貨須以成本與淨變現價值孰低者衡量，故管理階層必須評估資產負債表日存貨因正常損耗、過時陳舊或無市場銷售價值之金額，並將存貨成本沖減至淨變現價值。此存貨評價主要係依過去經驗及對未來產品需求為估計基礎。因此，本會計師特別關注應符合國際會計準則(IAS 2)要求以成本與淨變現價值孰低衡量，以及管理階層對其提列備抵存貨跌價損失金額的合理性。

本會計師進行之查核程序包括：

1. 本會計師於資產負債表日測試存貨庫齡，另將存貨呆滯損失提列管理辦法跟以前年度比較、分析差異原因及核對用以計算備抵存貨跌價損失之相關數據並比較歷史提列備抵數與實際沖銷差異之情形。
2. 以抽樣方式，比較期末存貨最近期的實際銷售價格與其帳面價值，以確認存貨已按成本與淨變現價值孰低評價。
3. 取得期末帳載存貨數量資料與當年度盤點清冊比較，以驗證期末存貨之存在與完整，並參與及觀察年度存貨盤點時，亦同時瞭解存貨狀況，以評估滯銷或過時存貨其備抵存貨跌價損失之適當性。

會計政策如個體財務報表附註四所述。存貨之備抵跌價之帳面金額，請參閱個體財務報表附註六(四)之揭露。

管理階層與治理單位對個體財務報表之責任

管理階層之責任係依照證券發行人財務報告編製準則編製允當表達之個體財務報表，且維持與個體財務報表編製有關之必要內部控制，以確保個體財務報表未存有導因於舞弊或錯誤之重大不實表達。

於編製個體財務報表時，管理階層之責任亦包括評估雙邦實業股份有限公司繼續經營之能力、相關事項之揭露，以及繼續經營會計基礎之採用，除非管理階層意圖清算雙邦實業股份有限公司或停止營業，或除清算或停業外別無實際可行之其他方案。

雙邦實業股份有限公司之治理單位(含審計委員會)負有監督財務報導流程之責任。

會計師查核個體財務報表之責任

本會計師查核個體財務報表之目的，係對個體財務報表整體是否存有導因於舞弊或錯誤之重大不實表達取得合理確信，並出具查核報告。合理確信係高度確信，惟依照審計準則執行之查核工作無法保證必能偵出個體財務報表存有之重大不實表達。不實表達可能導因於舞弊或錯誤。如不實表達之個別金額或彙總數可合理預期將影響個體財務報表使用者所作之經濟決策，則被認為具有重大性。

本會計師依照審計準則查核時，運用專業判斷及專業懷疑。本會計師亦執行下列工作：

1. 辨認並評估個體財務報表導因於舞弊或錯誤之重大不實表達風險；對所評估之風險設計及執行適當之因應對策；並取得足夠及適切之查核證據以作為查核意見之基礎。因舞弊可能涉及共謀、偽造、故意遺漏、不實聲明或踰越內部控制，故未偵出導因於舞弊之重大不實表達之風險高於導因於錯誤者。
2. 對與查核攸關之內部控制取得必要之瞭解，以設計當時情況下適當之查核程序，惟其目的非對雙邦實業股份有限公司內部控制之有效性表示意見。
3. 評估管理階層所採用會計政策之適當性，及其所作會計估計與相關揭露之合理性。
4. 依據所取得之查核證據，對管理階層採用繼續經營會計基礎之適當性，以及使雙邦實業股份有限公司繼續經營之能力可能產生重大疑慮之事件或情況是否存在重大不確定性，作出結論。本會計師若認為該等事件或情況存在重大不確定性，則須於查核報告中提醒個體財務報表使用者注意個體財務報表之相關揭露，或於該等揭露係屬不適當時修正查核意見。本會計師之結論係以截至查核報告日所取得之查核證據為基礎。惟未來事件或情況可能導致雙邦實業股份有限公司不再具有繼續經營之能力。
5. 評估個體財務報表(包括相關附註)之整體表達、結構及內容，以及個體財務報表是否允當表達相關交易及事件。
6. 對於雙邦實業股份有限公司內組成個體之財務資訊取得足夠及適切之查核證據，以對個體財務報表表示意見。本會計師負責雙邦實業股份有限公司查核案件之指導、監督及執行，並負責形成雙邦實業股份有限公司查核意見。

本會計師與治理單位溝通之事項，包括所規劃之查核範圍及時間，以及重大查核發現(包括於查核過程中所辨認之內部控制顯著缺失)。

本會計師亦向治理單位提供本會計師所隸屬事務所受獨立性規範之人員已遵循會計師職業道德規範中有關獨立性之聲明，並與治理單位溝通所有可能被認為會影響會計師獨立性之關係及其他事項(包括相關為防護措施)。

本會計師從與治理單位溝通之事項中，決定對雙邦實業股份有限公司民國114年度個體財務報表查核之關鍵查核事項。本會計師於查核報告中敘明該等事項，除非法令不允許公開揭露特定事項，或在極罕見情況下，本會計師決定不於查核報告中溝通特定事項，因可合理預期此溝通所產生之負面影響大於所增進之公眾利益。

維揚聯合會計師事務所

會計師 柯俊禎

柯俊禎



會計師 林惠芬

林惠芬



財政部證券暨期貨管理委員會核准文號
(89)台財證(六)第 075627 號

行政院金融監督管理委員會核准文號
金管證六字第 0960045973 號

中 華 民 國 1 1 5 年 3 月 1 0 日



 雙邦實業股份有限公司
 個體資產負債表
 民國114年及113年12月31日

單位：新台幣仟元

代碼	資 產	附 註	114年12月31日		113年12月31日		
			金 額	%	金 額	%	
流動資產							
1100	現金及約當現金	六(一)	\$ 64,978	2.65	\$ 89,426	3.63	
1137	按攤銷後成本衡量之金融資產-流動	六(二)	900	0.04	900	0.04	
1150	應收票據淨額	六(三)	51,662	2.10	52,676	2.14	
1152	其他應收票據	六(三)	44	—	532	0.02	
1160	應收票據-關係人淨額	六(三)、七	4,190	0.17	4,991	0.20	
1170	應收帳款淨額	六(三)	321,578	13.09	335,487	13.63	
1180	應收帳款-關係人淨額	六(三)、七	25,921	1.05	38,680	1.57	
1200	其他應收款		621	0.02	243	0.01	
1220	本期所得稅資產		10,956	0.45	10,956	0.44	
130X	存貨	六(四)	274,805	11.19	255,508	10.38	
1470	其他流動資產		14,193	0.58	16,914	0.69	
11XX	流動資產合計		<u>769,848</u>	<u>31.34</u>	<u>806,313</u>	<u>32.75</u>	
非流動資產							
1510	透過損益按公允價值衡量之金融資產 -非流動	六(五)	28,995	1.18	26,472	1.08	
1550	採用權益法之投資	六(六)	22,197	0.90	14,071	0.57	
1600	不動產、廠房及設備	六(七)	1,567,674	63.82	1,444,733	58.68	
1755	使用權資產	六(八)	5,755	0.24	6,242	0.25	
1780	無形資產	六(九)	1,808	0.07	3,064	0.12	
1840	遞延所得稅資產	六(二二)3	28,506	1.16	26,636	1.08	
1900	其他非流動資產	六(十)、七	31,732	1.29	134,699	5.47	
15XX	非流動資產合計		<u>1,686,667</u>	<u>68.66</u>	<u>1,655,917</u>	<u>67.25</u>	
1XXX	資產總計		<u>\$ 2,456,515</u>	<u>100.00</u>	<u>\$ 2,462,230</u>	<u>100.00</u>	

(續下頁)

(承上頁)


雙邦實業股份有限公司
個體資產負債表
民國114年及113年12月31日

單位：新台幣仟元

代碼	負債及權益	附註	114年12月31日		113年12月31日	
			金額	%	金額	%
	流動負債					
2100	短期借款	六(十一)	\$ 174,595	7.11	\$ 121,938	4.95
2151	應付票據	六(十二)	37	—	665	0.03
2152	其他應付票據	六(十二)	3,603	0.15	14,975	0.61
2170	應付帳款	六(十二)	175,738	7.15	182,550	7.41
2180	應付帳款-關係人	六(十二)、七	—	—	2,558	0.10
2200	其他應付款	六(十三)	101,250	4.12	96,663	3.93
2220	其他應付款項-關係人	六(十三)、七	49	—	26	—
2230	本期所得稅負債		7,878	0.32	—	—
2250	負債準備-流動	六(十四)	8,705	0.36	10,458	0.43
2281	租賃負債-非關係人	六(八)	2,002	0.08	2,266	0.09
2282	租賃負債-關係人	六(八)、七	—	—	1,095	0.04
2300	其他流動負債	六(十五)	6,858	0.28	7,909	0.32
2322	一年內到期長期借款	六(十六)	114,306	4.65	106,306	4.32
21XX	流動負債合計		<u>595,021</u>	<u>24.22</u>	<u>547,409</u>	<u>22.23</u>
	非流動負債					
2540	長期借款	六(十六)	556,412	22.65	633,385	25.72
2570	遞延所得稅負債	六(二二)3	9,231	0.38	5,330	0.22
2581	租賃負債-非關係人-非流動	六(八)	3,611	0.15	2,766	0.11
2630	長期遞延收入		—	—	511	0.02
2640	淨確定福利負債-非流動	六(十八)	19,645	0.80	18,618	0.76
2645	存入保證金		793	0.03	793	0.03
25XX	非流動負債合計		<u>589,692</u>	<u>24.01</u>	<u>661,403</u>	<u>26.86</u>
2XXX	負債總計		<u>1,184,713</u>	<u>48.23</u>	<u>1,208,812</u>	<u>49.09</u>
	權益					
3100	股本	六(十九)1				
3110	普通股股本		823,608	33.53	823,608	33.45
3200	資本公積	六(十九)2	10,615	0.43	10,586	0.43
3300	保留盈餘					
3310	法定盈餘公積		175,430	7.14	169,093	6.87
3350	未分配盈餘	六(十九)3	262,149	10.67	250,131	10.16
3XXX	權益總計		<u>1,271,802</u>	<u>51.77</u>	<u>1,253,418</u>	<u>50.91</u>
	負債及權益總計		<u>\$ 2,456,515</u>	<u>100.00</u>	<u>\$ 2,462,230</u>	<u>100.00</u>

後附之附註係本個體財務報告之一部份。

董事長：




經理人：



會計主管：




 雙邦實業股份有限公司
 個體綜合損益表
 民國 114 年及 113 年 1 月 1 日至 12 月 31 日

單位：新台幣仟元，惟
每股盈餘為元

代碼	項 目	附 註	114 年度		113 年度	
			金 額	%	金 額	%
4000	營業收入	六(二十)、七	\$ 1,769,484	100.00	\$ 1,786,310	100.00
5000	營業成本	七	(1,500,555)	(84.80)	(1,498,507)	(83.89)
5900	營業毛利		268,929	15.20	287,803	16.11
5910	未實現銷貨利益		(3,408)	(0.19)	(1,593)	(0.09)
5920	已實現銷貨利益		3,386	0.19	1,390	0.08
5950	營業毛利淨額		268,907	15.20	287,600	16.10
	營業費用					
6100	推銷費用	七	(67,889)	(3.84)	(71,035)	(3.98)
6200	管理費用	七	(70,458)	(3.98)	(70,317)	(3.94)
6300	研究發展費用		(27,245)	(1.54)	(33,717)	(1.89)
6450	預期信用減損利益		504	0.03	5,455	0.31
6000	營業費用合計		(165,088)	(9.33)	(169,614)	(9.50)
6900	營業利益		103,819	5.87	117,986	6.60
	營業外收入及支出					
7010	其他收入	六(二一)1、七	10,070	0.57	16,745	0.94
7020	其他利益及損失	六(二一)2	(9,294)	(0.52)	(5,928)	(0.33)
7050	財務成本	六(二一)4、七	(16,549)	(0.94)	(15,456)	(0.87)
7070	採用權益法認列之子公司損益之份額	六(六)	8,189	0.46	(49,937)	(2.80)
7100	利息收入		649	0.04	871	0.05
7000	營業外收入及支出合計		(6,935)	(0.39)	(53,705)	(3.01)
7900	稅前淨利		96,884	5.48	64,281	3.59
7950	所得稅費用	六(二二)1	(11,589)	(0.66)	(2,854)	(0.16)
8200	本期淨利	六(二一)	85,295	4.82	61,427	3.43
	其他綜合損益					
8310	不重分類至損益之項目					
8311	確定福利計畫之再衡量數	六(十八)2(5)	(1,262)	(0.07)	3,037	0.17
8331	子公司、關聯企業及合資之確定福利計畫再衡量數		(42)	—	—	—
8349	與不重分類之項目相關之所得稅	六(二二)2	253	0.01	(607)	(0.03)
8300	其他綜合損益(淨額)		(1,051)	(0.06)	2,430	0.14
8500	本期綜合損益總額		\$ 84,244	4.76	\$ 63,857	3.57
	每股盈餘	六(二五)				
9750	基本每股盈餘		\$ 1.04		\$ 0.75	
9850	稀釋每股盈餘		\$ 1.03		\$ 0.74	

後附之附註係本個體財務報告之一部份。

董事長：



經理人：



會計主管：



雙邦實業股份有限公司
個體權益變動表

民國 114 年及 113 年 1 月 1 日至 12 月 31 日

單位：新台幣千元

項 目 代 碼	保 留 盈 餘				合 計	權 益 總 計 3XXX
	普 通 股 本 3110	資 本 公 積 3200	法 定 盈 餘 公 積 3310	未 分 配 盈 餘 3350		
113 年 1 月 1 日 餘 額	\$ 823,608	\$ 10,557	\$ 169,093	\$ 219,708	\$ 388,801	\$ 1,222,966
普通股現金股利	-	-	-	(32,945)	(32,945)	(32,945)
其他資本公積變動數	-	29	-	-	-	29
本年度淨利	-	-	-	61,427	61,427	61,427
本年度其他綜合損益	-	-	-	2,430	2,430	2,430
本年度綜合損益總額	-	-	-	63,857	63,857	63,857
對子公司所有權權益變動	-	-	-	(489)	(489)	(489)
113 年 12 月 31 日 餘 額	823,608	10,586	169,093	250,131	419,224	1,253,418
提列法定盈餘公積	-	-	6,337	(6,337)	-	-
普通股現金股利	-	-	-	(65,889)	(65,889)	(65,889)
其他資本公積變動數	-	29	-	-	-	29
本年度淨利	-	-	-	85,295	85,295	85,295
本年度其他綜合損益	-	-	-	(1,051)	(1,051)	(1,051)
本年度綜合損益總額	-	-	-	84,244	84,244	84,244
114 年 12 月 31 日 餘 額	\$ 823,608	\$ 10,615	\$ 175,430	\$ 262,149	\$ 437,579	\$ 1,271,802

董事長：



經理人：



會計主管：



後附之附註係本個體財務報告之一部份。


 雙邦實業股份有限公司
 個體現金流量表
 民國 114 年及 113 年 1 月 1 日至 12 月 31 日

代 碼	項 目	單位：新台幣仟元	
		114 年度	113 年度
AAAA	營業活動之現金流量		
A10000	本期稅前淨利	\$ 96,884	\$ 64,281
A20000	調整項目：		
A20010	收益費損項目		
A20100	折舊費用	96,454	92,496
A20200	攤銷費用	1,462	1,638
A20300	預期信用減損迴轉利益	(504)	(5,455)
A20400	透過損益按公允價值衡量金融資產之淨(利益)損失	(2,523)	11,980
A20900	利息費用	16,286	15,135
A21200	利息收入	(649)	(871)
A22400	採用權益法認列之子公司(利益)損失之份額	(8,189)	49,937
A22500	處分及報廢不動產、廠房及設備損失	4,197	142
A23800	非金融資產減損迴轉利益	—	(50)
A23900	未實現銷貨利益	3,408	1,593
A24000	已實現銷貨利益	(3,386)	(1,390)
A24100	未實現外幣兌換利益	(2,679)	(2,980)
A29900	其他(政府補助收入)	(682)	(682)
A29900	其他(不動產、廠房及設備轉列費用)	—	905
A29900	其他	—	477
A20010	收益費損項目合計	<u>103,195</u>	<u>162,875</u>
A30000	與營業活動相關之資產／負債變動數		
A31000	與營業活動相關之資產之淨變動		
A31130	應收票據減少	1,815	10,943
A31150	應收帳款減少(增加)	29,913	(67,760)
A31180	其他應收款(增加)減少	(422)	1,817
A31200	存貨增加	(19,297)	(21,891)
A31240	其他流動資產減少(增加)	2,706	(1,730)
A31990	其他營業資產減少	1,020	488
A31000	與營業活動相關之資產之淨變動合計	<u>15,735</u>	<u>(78,133)</u>
A32000	與營業活動相關之負債之淨變動		
A32130	應付票據(減少)增加	(628)	221
A32150	應付帳款(減少)增加	(9,455)	17,235
A32180	其他應付款增加	2,949	39,406
A32200	負債準備(減少)增加	(1,753)	3,435
A32230	其他流動負債(減少)增加	(886)	3,336
A32240	淨確定福利負債減少	(235)	(76)
A32000	與營業活動相關之負債之淨變動合計	<u>(10,008)</u>	<u>63,557</u>
A30000	與營業活動相關之資產及負債之淨變動合計	<u>5,727</u>	<u>(14,576)</u>
A20000	調整項目合計	<u>108,922</u>	<u>148,299</u>
A33000	營運產生之現金流入	205,806	212,580
A33100	收取之利息	649	871
A33300	支付之利息	(17,782)	(17,687)
A33500	支付之所得稅	(1,427)	(18,225)
AAAA	營業活動之淨現金流入	<u>187,246</u>	<u>177,539</u>

(續下頁)

代 碼	項 目	114 年度	113 年度
	(承上頁)		
BBBB	投資活動之現金流量		
B00040	取得按攤銷後成本衡量之金融資產	—	(3,205)
B00050	處分按攤銷後成本衡量之金融資產	—	6,205
B01800	取得採用權益法之投資	—	(30,000)
B01900	處分採用權益法之投資	—	14,388
B02700	取得不動產、廠房及設備	(33,236)	(23,882)
B02800	處分不動產、廠房及設備	448	83
B03700	存出保證金增加	—	(253)
B03800	存出保證金減少	—	813
B04500	取得無形資產	(206)	(553)
B06000	長期應收租賃款	—	2,688
B06700	其他非流動資產增加	(126)	(315)
B06800	其他非流動資產減少	659	603
B07100	預付設備款增加	(93,597)	(128,658)
BBBB	投資活動之淨現金流出	(126,058)	(162,086)
CCCC	籌資活動之現金流量		
C00100	短期借款增加	790,677	747,343
C00200	短期借款減少	(738,020)	(688,890)
C01600	舉借長期借款	40,000	50,000
C01700	償還長期借款	(108,973)	(97,139)
C03000	存入保證金增加	—	166
C03100	存入保證金減少	—	(294)
C04020	租賃本金償還	(3,490)	(6,049)
C04500	發放現金股利	(65,889)	(32,945)
C09900	其他籌資活動	29	29
CCCC	籌資活動之淨現金流出	(85,666)	(27,779)
DDDD	匯率變動對現金及約當現金之影響	30	90
EEEE	本期現金及約當現金減少數	(24,448)	(12,236)
E00100	期初現金及約當現金餘額	89,426	101,662
E00200	期末現金及約當現金餘額	\$ 64,978	\$ 89,426
E00210	資產負債表帳列之現金及約當現金	\$ 64,978	\$ 89,426

後附之附註係本個體財務報告之一部份。

董事長：



經理人：



會計主管：




 雙邦實業股份有限公司
 一一四年度盈餘分配表

單位：新台幣元

項 目		金 額
期初餘額		177,905,841
加：		
本年度稅後淨利	85,295,399	
減：		
確定福利計畫再衡量數認列於保留盈餘	(1,051,703)	
本期稅後淨利加計本期稅後淨利以外項目計入當年度未分配盈餘之數額		84,243,696
減：		
提列法定盈餘公積		(8,424,370)
可供分配盈餘		253,725,167
分配項目：		
股東紅利－現金(每股配發1元)		(82,360,826)
期末未分配盈餘		171,364,341

註：

1. 上述盈餘分配優先分配最近年度盈餘。
2. 上述股東紅利係依本公司截至115年2月28日已發行普通股數為82,360,826股為計算基準。

董事長：



經理人：



會計主管：

