

双邦實業股份有限公司



發言人:許瑜娟總經理/contact@sbinet.com.tw
代理發言人:林敏珠 副總/contact@sbinet.com.tw

報告人:許瑜娟 總經理
日期:2025.11.14

免責聲明

- 本簡報及同時發布之相關訊息所提及之預測性資訊，包括營運展望、財務狀況及業務預測等內容，係本公司基於內部資料及外部整體經濟發展現況所得之資訊。
- 本公司未來實際產生的營運結果、財務狀況與業務成果，可能與預測性資訊有所差異，其原因可能來自各種因素，包括但不限於市場需求、各種政策法令與整體經濟現況之改變，以及其他本公司無法掌控之風險等因素。
- 本簡報中所提供之資訊，係反應本公司截至目前為止對於未來的看法，並未明示或暗示性地表達或保證其具有正確性、完整性或可靠性。對於簡報內容，未來若有任何變更或調整，本公司不負責更新或修正。

簡報大綱

- 一、公司簡介
- 二、經營實績
- 三、未來展望
- 四、Q&A



公司簡介

- 設立於西元 1989 年
- 資本額：新台幣8.23億
- 員工人數：約 369人
- 主要產品：塗佈貼合加工、
高分子、TPU



- 營運據點

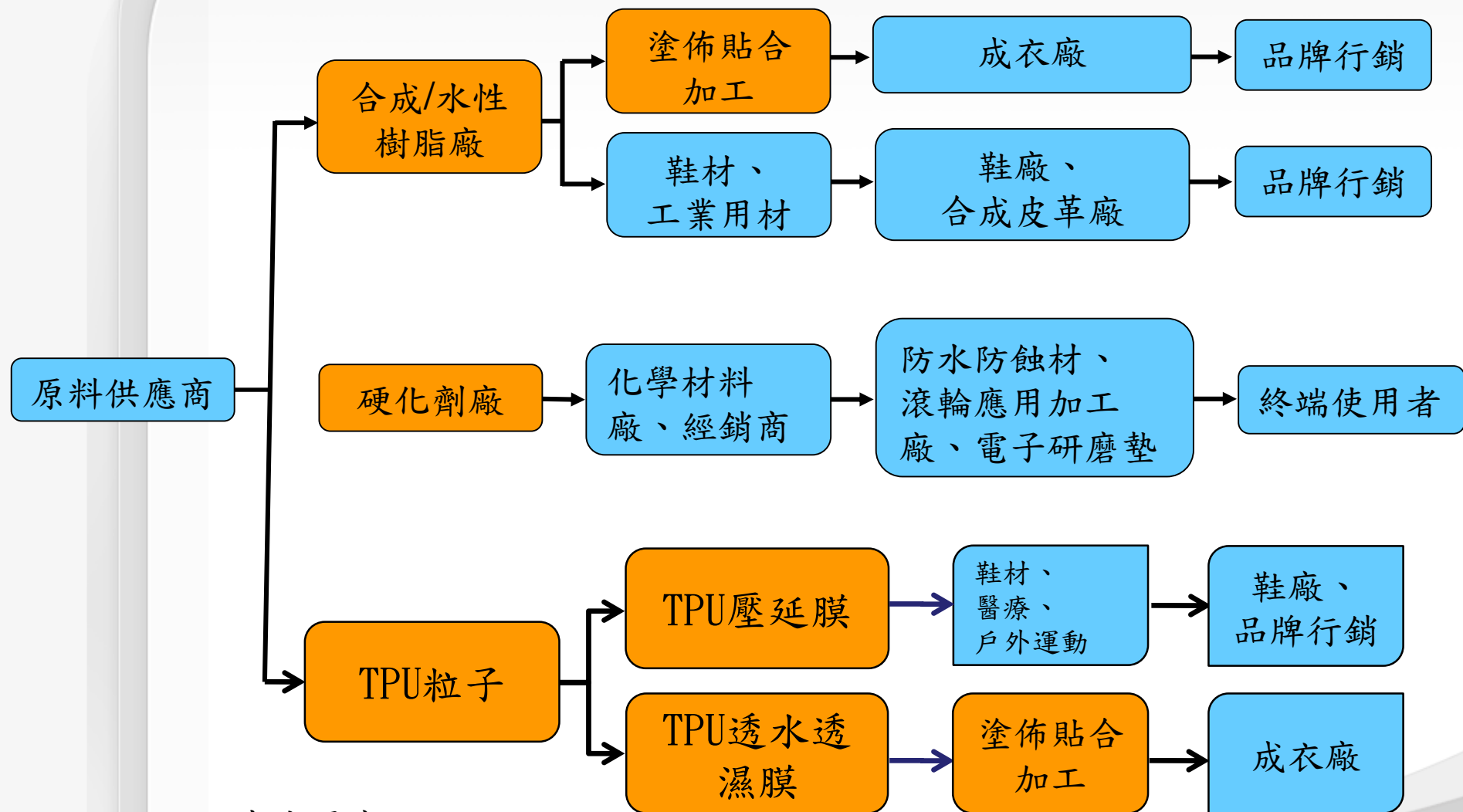
總公司及塗佈廠

南投市南崗產業園區永興路3號

高分子及TPU廠

南投市南崗產業園區仁和路155號


產業鏈



■ :本公司產品

塗佈貼合加工產品及其應用(一)

雪衣、戶外休閒衣飾

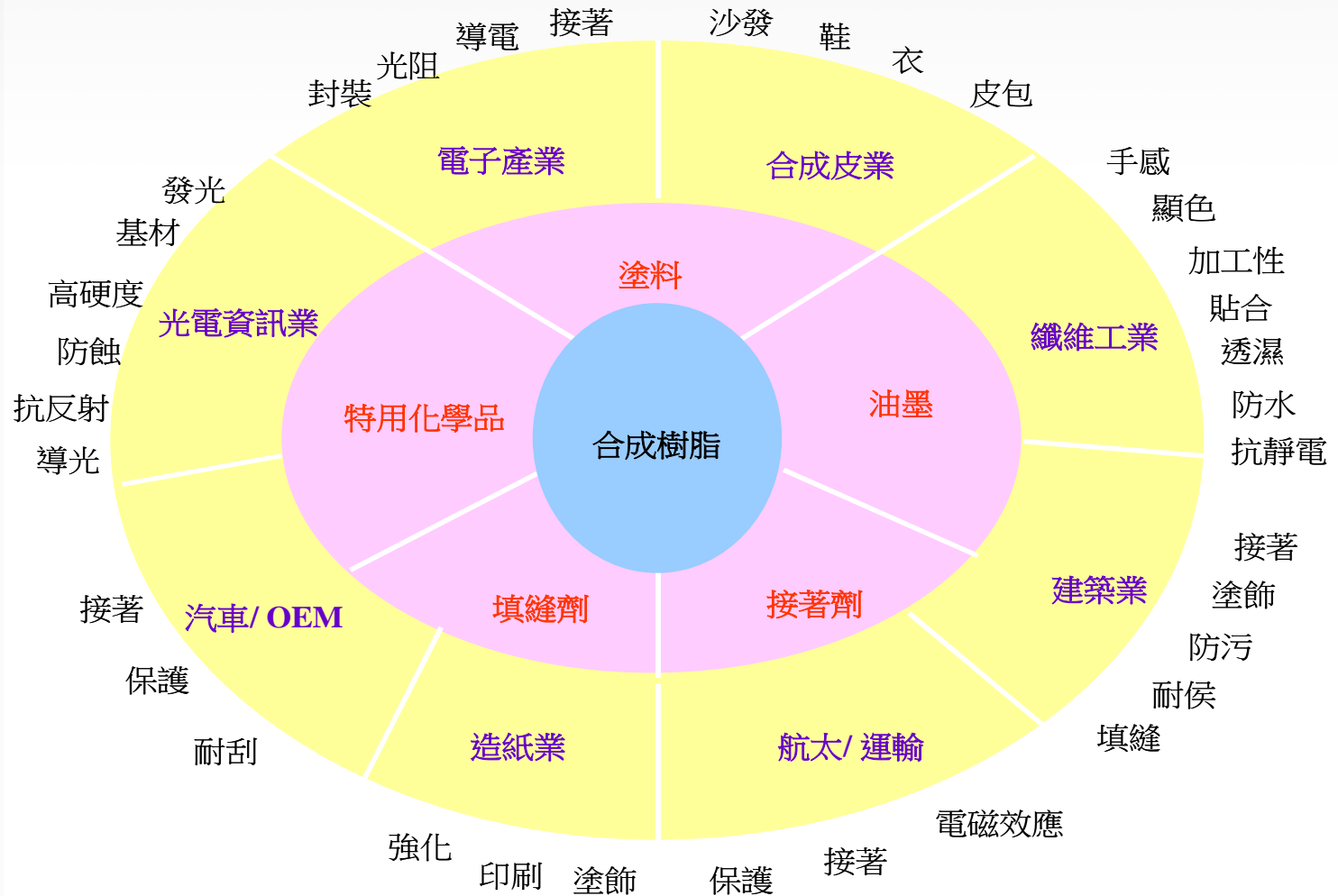


塗佈貼合加工產品及其應用(二)

醫療用布



高分子產品上中下游關聯圖



高分子產品及其應用-硬化劑

提供用於PU產品及環氧樹脂產品不同純度的硬化劑，用於建築及工業應用。

產品	應用		
<p>亞甲雙-二氯苯胺 MOCA</p> 	 <p>PU底漆 / 地板漆</p>	 <p>PU Roller</p> <p>彈性體</p>	 <p>CMP Polishing Pad</p> <p>電子研磨墊</p>
<p>二氨基二苯甲烷 MDA</p> 	 <p>風力發電葉片</p>	 <p>環氧樹脂塗佈</p>	 <p>接著劑</p>

高分子產品及其應用-合成樹脂

PU發泡樹脂

- 鞋材(大底、中插、鞋墊)
- 工業用材



PU塗層樹脂

- 各種戶外運動用品
- 成衣塗佈加工



TPU產品及其應用

- 成衣：TPU防水透濕膜
- 鞋材：高週波熱切，品牌Logo，無車縫鞋面
- 醫療：醫療床管，醫療復健充氣材料
- 戶外運動：戶外充氣床墊，水袋

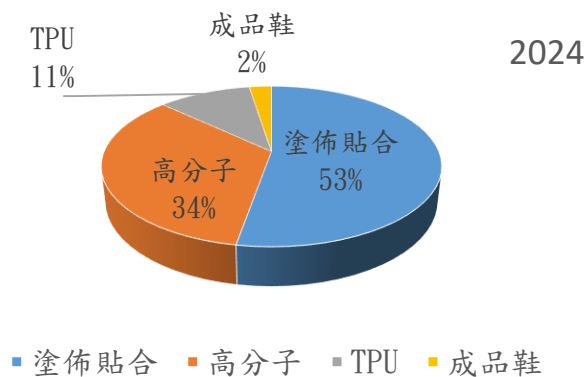


營運實績

2024年 產品別銷售

單位:新台幣仟元

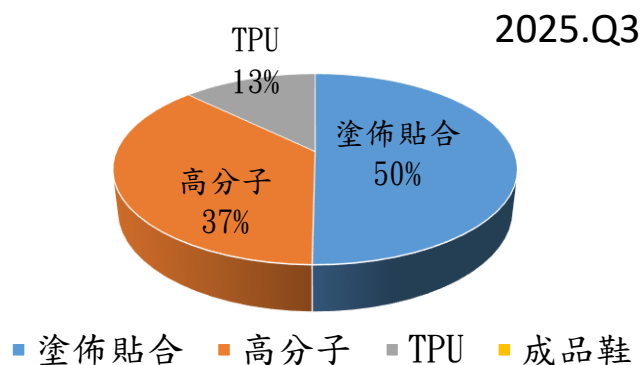
產品別	2024	%	2023	%	成長率%
塗佈貼合	1,006,767	52.77%	765,789	48.45%	31.47%
高分子	652,101	34.18%	567,948	35.93%	14.82%
TPU	200,874	10.53%	184,241	11.66%	9.03%
成品鞋	48,097	2.52%	62,630	3.96%	-23.20%
合計	1,907,839	100.00%	1,580,608	100.00%	20.70%



2025. Q3 產品別銷售

單位:新台幣仟元

產品別	2025. Q3	%	2024. Q3	%	成長率%
塗佈貼合	724, 799	50. 20%	769, 421	53. 38%	(5. 80%)
高分子	534, 144	36. 99%	478, 553	33. 20%	11. 62%
TPU	184, 900	12. 81%	149, 323	10. 36%	23. 83%
成品鞋	0	0. 00%	44, 217	3. 07%	(100. 00%)
合計	1, 443, 843	100. 00%	1, 441, 514	100. 00%	0. 16%



最近五年合併損益表

單位:新台幣仟元

年度	2020	2021	2022	2023	2024	2025.Q3
營業收入	1,605,153	2,013,489	2,186,641	1,580,608	1,907,839	1,443,843
營業毛利	230,993	277,223	307,354	123,158	260,597	233,524
毛利率	14.39%	13.77%	14.06%	7.79%	13.66%	16.17%
營業利益	57,635	84,563	81,002	-57,317	68,917	98,665
稅前淨利	64,645	91,006	272,174	-34,792	70,626	81,325
稅後淨利	58,704	75,956	256,743	-19,350	49,183	65,057
淨利歸屬 母公司	58,407	68,652	263,739	636	61,427	59,449
每股盈餘	0.71	0.83	3.20	0.01	0.75	0.72

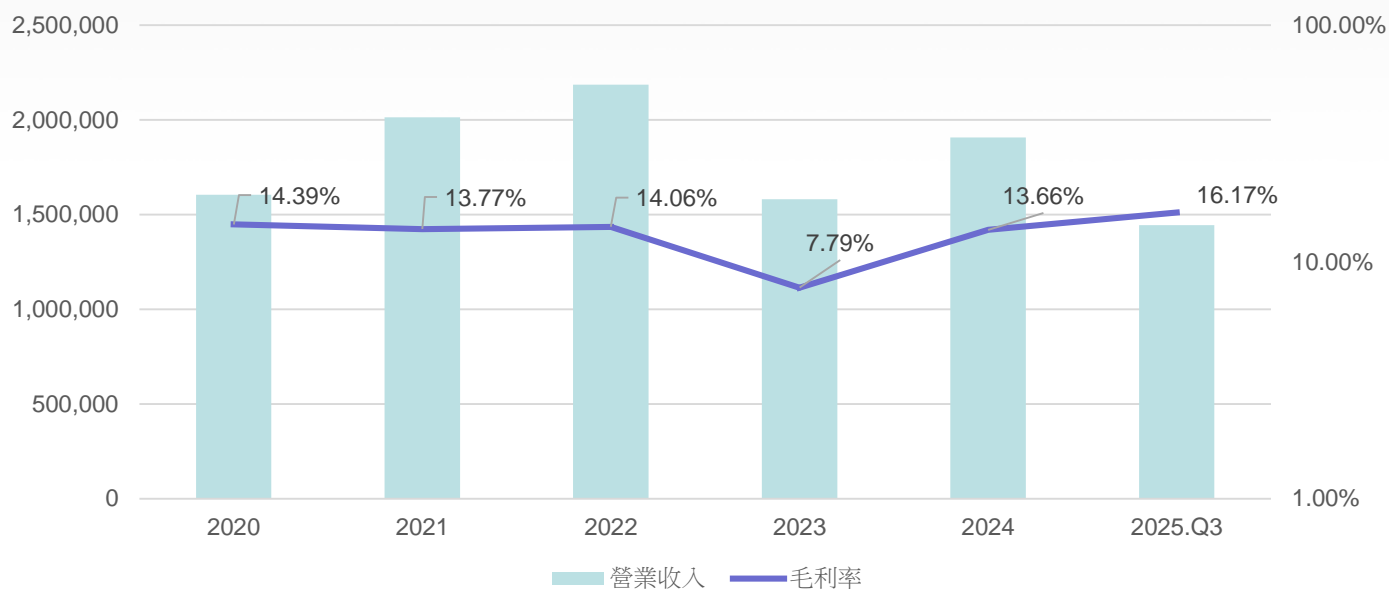
合併損益表

單位:新台幣仟元

項目	2025.Q3	2024.Q3	DIFF
營業收入	1,443,843	1,441,514	0.16%
營業毛利	233,524	220,224	6.04%
毛利率	16.17%	15.28%	5.82%
營業利益	98,665	64,339	53.35%
稅前淨利	81,325	72,687	11.88%
稅後淨利	65,057	36,742	77.06%
淨利歸屬母公司	59,449	44,730	32.91%
每股盈餘	0.72	0.54	33.33%

銷貨收入與毛利率

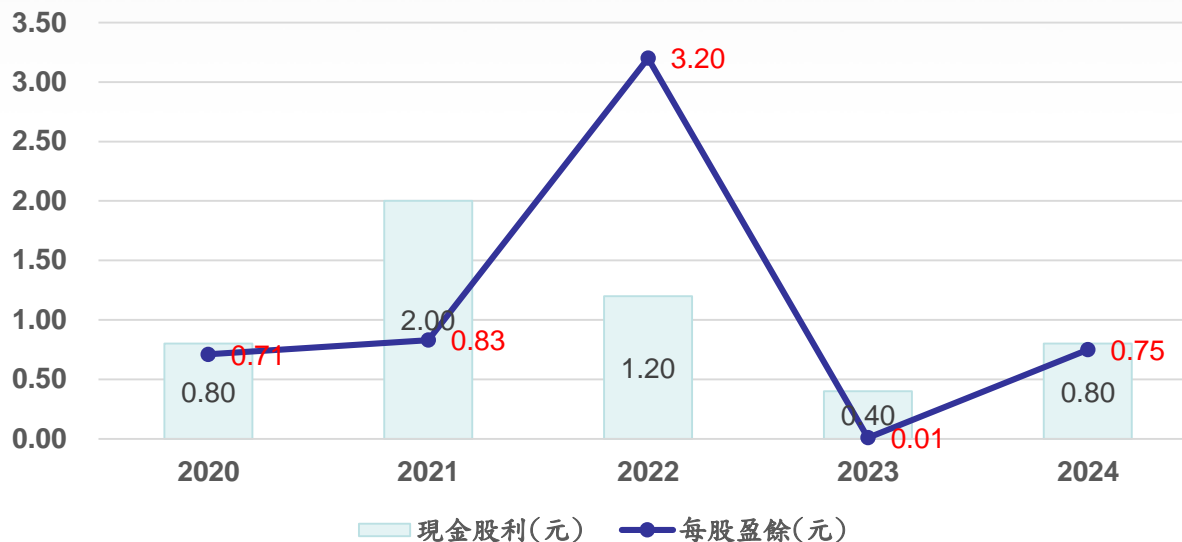
單位:新台幣仟元



項目	2020	2021	2022	2023	2024	2025.Q3
營業收入	1,605,153	2,013,489	2,186,641	1,580,608	1,907,839	1,443,843
營業毛利	230,993	277,223	307,354	123,158	260,597	233,524
毛利率	14.39%	13.77%	14.06%	7.79%	13.66%	16.17%

最近五年股利發放情形

單位:元



股利所屬年度	2020	2021	2022	2023	2024
每股盈餘(元)	0.71	0.83	3.20	0.01	0.75
現金股利(元)	0.80	2.00	1.20	0.40	0.80

未來展望

未來發展

	Items	Eco-friendly 環保
1	Recycle Products 再回收產品	✓
2	Bio-Based Products 生質產品	✓
3	Water Based resin 水性PU 樹脂	✓



再回收產品(一)

◆ Recycled TPU pellet, Recycled TPU sheet and membrane

Collected TPU waste

TPU廢料回收



Re-granulation
再造粒




Recycled TPU content 20-50%

TPU回收含量20-50%

Re-Blown to TPU membrane

再吹膜



Re-extrusion to TPU sheet

再押成膜

GRS certification
GRS 認證



再回收產品(二)

◆ R-PET (Recycled Polyethylene Terephthalate, 再生聚對苯二甲酸乙二酯)

一種由回收的PET塑膠瓶（例如礦泉水瓶、飲料瓶）再加工而成的環保材料。

- 本公司利用R-PET材料發展PUR濕氣反應型熱熔膠、二液灌注材及溶劑型樹脂，實踐循環經濟理念。



生質產品

Bio-base TPU Pellet
生質TPU 粒子




Extrude to sheet
押出成膜



Bio-base TPU sheet and membrane
生質TPU 薄膜



Blow to membrane
吹塑成膜



水性樹脂產品(一)

◆ Hot melt 、 Moisture permeability membrane 、 Optical Powder 熱熔膠、透濕膜

• Feature特色

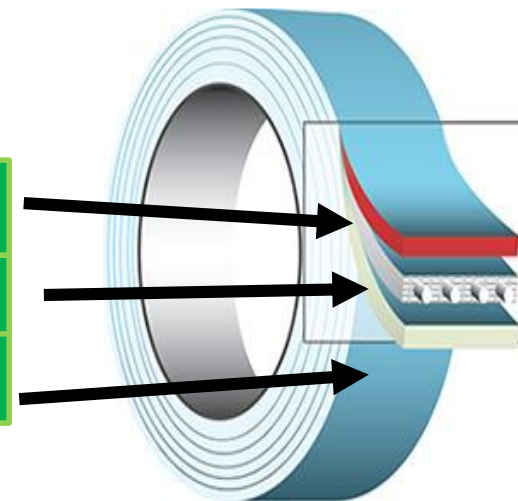
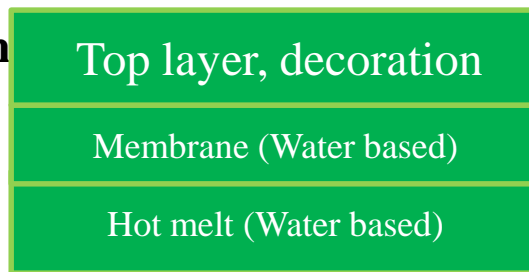
➤ Solvent free 無溶劑

➤ Low material consumption

低耗材

➤ Low VOC


低揮發性有機化合物



水性樹脂產品(二)

- 友善環境之樹脂產品

- ✓ 水性樹脂
- ✓ 複合型水性樹脂
- ✓ 生質型水性樹脂





Q&A





Thank You