

股票代碼：6506



双邦實業股份有限公司  
*Shuang-Bang Industrial Corp.*

一〇六年度年報

中華民國一〇七年四月三十日刊印

年報查詢網址

公開資訊觀測站：<http://mops.twse.com.tw>

本公司網站：<http://www.sbinet.com.tw>

一、本公司發言人及代理發言人姓名、職稱、聯絡電話及電子郵件信箱

發言人

姓名：許瑜娟

職稱：總經理

電話：(049)225-7450

電子郵件信箱：[rita@sbinet.com.tw](mailto:rita@sbinet.com.tw)

代理發言人

姓名：林敏珠

職稱：財務部副總經理

電話：(049)225-7450

電子郵件信箱：[nitalin@sbinet.com.tw](mailto:nitalin@sbinet.com.tw)

二、公司及一廠地址：南投縣南投市永興路 3 號

電話：(049)225-7450

二廠地址：南投縣南投市仁和路 155 號

電話：(049)225-1505

三、股票過戶機構之名稱、地址、電話及網址

名稱：群益金鼎證券股份有限公司股務代理部

地址：台北市敦化南路二段 97 號 B2

電話：(02)2702-3999

網址：[www.capital.com.tw](http://www.capital.com.tw)

四、最近年度財務報告簽證會計師姓名、事務所名稱、地址、電話及網址

會計師姓名：柯俊禎會計師、林惠芬會計師

事務所名稱：維揚聯合會計師事務所

地址：台中市公益路 52 號 10 樓之 1

電話：(04)2319-2789

網址：[www.weyong.com.tw](http://www.weyong.com.tw)

五、海外有價證券掛牌場所：無

六、公司網址：[www.sbinet.com.tw](http://www.sbinet.com.tw)

# 双邦實業股份有限公司

## 目 錄

壹、致股東報告書 .....	1
貳、公司簡介 .....	4
一、設立日期.....	4
二、公司沿革.....	4
參、公司治理報告 .....	5
一、組織系統.....	5
二、董事、監察人、總經理、副總經理、協理、各部門及分支機構主管資料.....	7
三、公司治理運作情形.....	15
四、會計師公費資訊.....	39
五、更換會計師資訊.....	39
六、公司之董事長、總經理、負責財務或會計事務之經理人，最近一年內曾任職於簽證會計師所屬事務所或其關係企業之情形.....	40
七、最近年度及截至年報刊印日止，董事、監察人、經理人及持股比例超過百分之十之股東股權移轉及股權質押變動情形.....	40
八、持股比例占前十名之股東，其相互間之關係資料.....	41
九、公司、公司之董事、監察人、經理人及公司直接或間接控制之事業對同一轉投資事業之持股數，並合併計算綜合持股比例.....	41
肆、募資情形 .....	42
一、資本及股份.....	42
二、公司債辦理情形.....	46
三、特別股辦理情形.....	46
四、參與發行海外存託憑證之辦理情形.....	46
五、員工認股權憑證辦理情形.....	46
六、限制員工權利新股辦理情形.....	46
七、併購或受讓他公司股份發行新股辦理情形.....	46
八、資金運用計劃執行情形.....	46
伍、營運概況 .....	47
一、業務內容.....	47
二、市場及產銷概況.....	59
三、最近二年度及截至年報刊印日止從業員工人數、平均服務年資、平均年齡及學歷分布比率.....	66
四、環保支出資訊.....	66
五、勞資關係.....	67
六、重要契約.....	68
陸、財務概況 .....	69
一、最近五年度簡明財務資料.....	69
二、最近五年度財務分析.....	73
三、一〇六年度財務報告之監察人審查報告.....	77
四、一〇六年度財務報告.....	78

五、一〇六年度經會計師查核簽證之公司個體財務報表.....	78
六、公司及其關係企業最近年度及截至年報刊印日止，如有發生財務週轉困難情事，其對公司財務狀況之影響.....	78
<b>柒、財務狀況及財務績效之檢討分析與風險事項 .....</b>	<b>79</b>
一、財務狀況檢討分析.....	79
二、財務績效檢討分析.....	80
三、現金流量分析.....	81
四、一〇六年度重大資本支出對財務業務之影響.....	82
五、一〇六年度轉投資政策、其獲利或虧損之主要原因、改善計畫及未來一年投資計畫.....	82
六、一〇六年度及截至年報刊印日止風險事項評估.....	82
七、其他重要事項.....	85
<b>捌、特別記載事項 .....</b>	<b>86</b>
一、關係企業相關資料.....	86
二、最近年度及截至年報刊印日止，私募有價證券辦理情形.....	88
三、最近年度及截至年報刊印日止，子公司持有或處分本公司股票情形.....	88
四、其他必要補充說明事項.....	88
五、最近年度截至年報刊印日止，證交法第三十六條第二項第二款所定對股東權益或證券價格有重大影響之事項.....	88

## 壹、致股東報告書

### 一、一〇六年度營業報告

首先本人謹代表公司董事會，感謝全體員工的辛勤付出，更感謝各位股東一直以來的支持與愛護。

茲將一〇六年度經營成果及一〇七年營業計劃及目標報告如下：

#### (一)一〇六年度營業計劃實施成果

本公司 106 年合併營業收入淨額為 2,151,773 仟元，毛利率 16.84%，稅後每股盈餘為新台幣 1.54 元。

本公司 106 年度合併營收較 105 年度成長 5.93%，但因原物料上漲及勞動法令變動致人事成本提高，致本期毛利率較去年同期下滑 2.65%。

#### (二)一〇六年度預算執行情形

本公司一〇六年度未公開財務預測，不做說明。

#### (三)財務收支及獲利能力分析

##### 1.財務收支概況分析

單位：新台幣仟元

項 目	106 年度	105 年度	變動率 (%)
營業收入淨額	2,151,773	2,031,302	5.93
營業成本	(1,789,443)	(1,635,422)	9.42
營業毛利	362,330	395,880	(8.47)
營業費用	(203,834)	(191,306)	6.55
營業淨利	158,496	204,574	(22.52)
營業外收(支)淨額	(4,453)	42,685	(110.43)
稅前淨利	154,043	247,259	(37.70)
所得稅費用	(30,831)	(44,331)	(30.45)
本期淨利	123,212	202,928	(39.28)
其他綜合損益	(3,096)	(4,555)	(32.03)
本期綜合損益總額	120,116	198,373	(39.45)

註：以上數字為經會計師查核之合併報表

## 2.獲利能力分析

項 目 / 年 度		106 年度	105 年度
資 產 報 酬 率 (%)		6.15	10.25
股 東 權 益 報 酬 率 (%)		10.27	18.10
佔 實 收 資 本 比 率 (%)	營 業 利 益	20.22	26.62
	稅 前 純 益	19.65	32.17
純 益 率 (%)		5.73	9.99
稅 後 每 股 盈 餘 (元) (註)		1.57	2.62

註：每股盈餘係依當年度流通在外加權平均股數追溯調整計算。

### (四)研究發展狀況

- 1.透濕型濕氣硬化點貼膠
- 2.布對布濕氣硬化點貼膠
- 3.水性貼合樹脂
- 4.耐熱耐磨灌注彈性樹脂
- 5.特殊聚酯多元醇自製
- 6.聚碳酸酯 1.5 液型樹脂

## 二、一〇七年度營業計劃

### (一)當年度經營方針

- 1.強化集團資源整合，提升經營績效。
- 2.深耕客戶關係，擴展合作效益。
- 3.推廣環保產品，與消費者一同善盡社會責任。
- 4.改善品管方法，確保品質穩定性，增加客戶滿意度。
- 5.積極投入製程改善計畫，降低生產成本，強化競爭力。
- 6.加強工業安全、衛生教育與改善，以提升全體員工之工作環境。

### (二)預期銷售數量及其依據

單位：公噸/仟碼

主要產品	預期 107 年度銷售量
塗 佈 貼 合	30,000
樹 脂	2,000
硬 化 劑	3,600

上列預期銷售數量係依據 106 年度銷售情形，加上開發中新產品預計 107 年度成長趨勢及客戶需求預測，而作以上預測。

### (三)重要產銷政策

- 1.持續改善製程能力，提高客戶滿意度。
- 2.開發高附加價值產品，提升整體競爭力。
- 3.與國際大廠合作，開拓新市場。
- 4.推廣環保產品，與消費者共同善盡社會責任。

### 三、未來公司發展策略

- (一)與上、下游廠商良好互動，掌握穩定的供貨及銷售網路。
- (二)積極研發前瞻性的產品，開拓新市場。
- (三)積極培養人才，強化員工教育訓練，以配合經營範圍擴大之需求。

### 四、受到外部競爭環境、法規環境及總體經營環境之影響

外部競爭環境雖然日益激烈，但在管理階層積極掌控市場動態，並針對複雜且變化莫測之競爭環境適時提出適當之對策，同時結合本公司的研發團隊，持續發展利基型產品與競爭者對抗，因此能在競爭激烈的環境中成長。在法規環境方面，本公司遵循國家政策及法令，財務、股務、稽核等單位對重要政策及法律變動均能切實掌握，並配合調整公司內部制度及營運活動，確保公司運作順暢。而在總體經營環境上，由於原物料波動較大，直接衝擊公司的經營成本，公司經營團隊積極控管庫存，以降低成本；並調整產品組合，持續開發新產品，拓展市場，提高經營績效。

謹向各位股東報告本公司一〇六年度經營狀況及展望本年度之經營方針，雙邦將秉持著「誠信、品質、創新、分享」的理念，塑造公司成為「創造科技產業新價值的世界頂尖公司」，並加速開發新產品及深耕核心關鍵競爭優勢之技術能力，以生產高品質符合顧客需求的產品，並持續拓展業務，擴大市場佔有率。最後再次感謝各位股東過去一年來的信賴與支持，更期望各位股東在未來能持續給予指導與鼓勵。

董事長：張崇棠



## 貳、公司簡介

### 一、設立日期

民國七十八年十一月十七日。

### 二、公司沿革

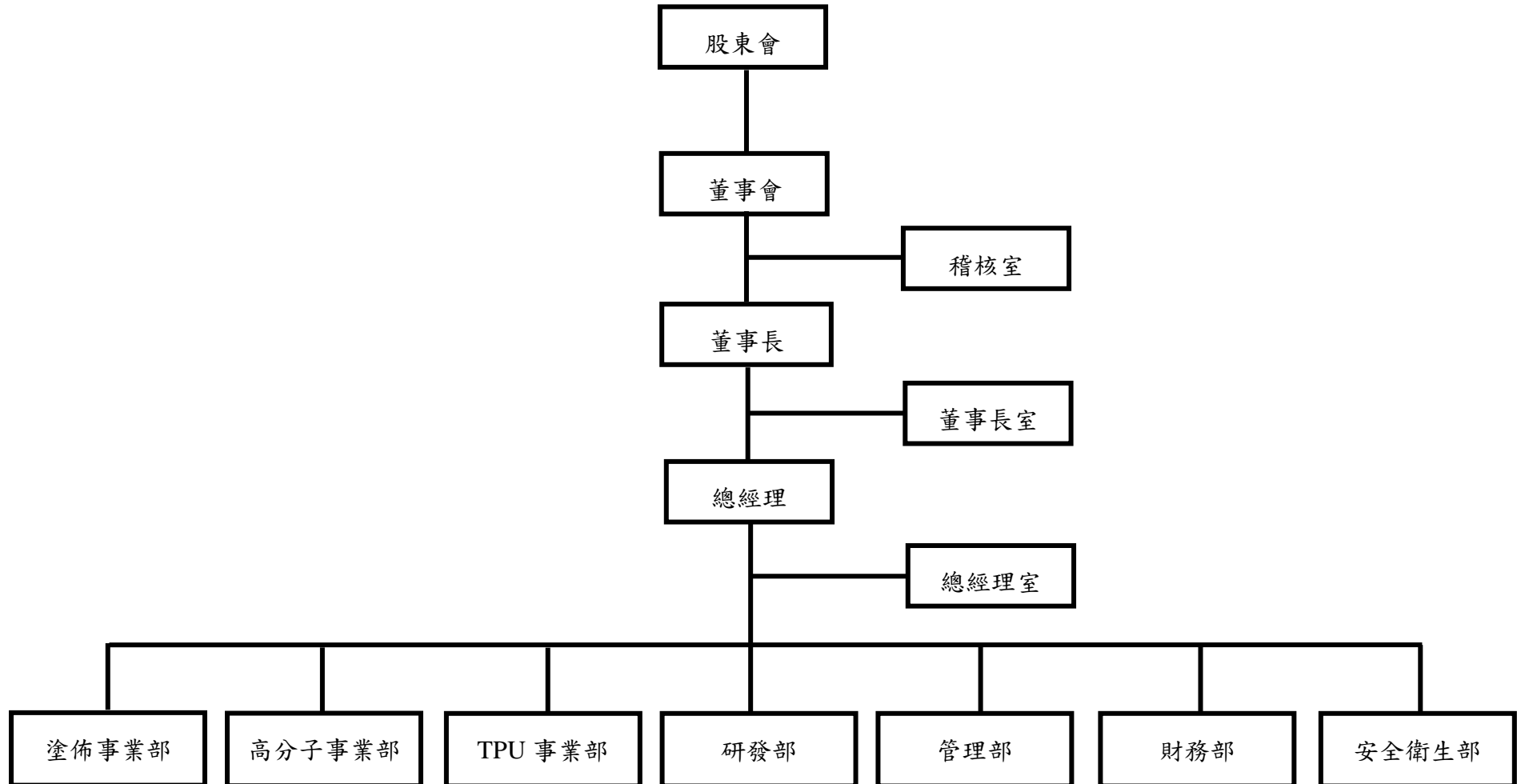
年 度	重 要 沿 革
106 年 01 月	降低才豐科技興業股份有限公司持股至 44.50%。
106 年 10 月	投資 LOYAL SPLENDOR INT'L LTD.(SEYCHELLES) 持股比例 18%。
107 年 03 月	60%取得持有子公司鞋晶科技股份有限公司。
107 年 06 月	預計合併子公司樺昌工業股份有限公司(消滅公司)。



## 參、公司治理報告

### 一、組織系統

#### (一)組織結構圖



## (二)各主要部門所營業務

主 要 部 門	主 要 業 務
稽 核 室	公司內部稽核制度之規劃、執行與稽核，提供管理當局改善意見。
董 事 長 室	1. 轉投資評估相關事宜 2. 新事業開發 3. 公司未來發展策略擬定
總 經 理 室	1. 原物料採購、固定資產採購 2. 公共關係事項
塗 佈 事 業 部	1. 透溼防水布及其他塗佈銷售及客戶服務 2. 透溼防水布及其他塗佈生產加工
高 分 子 事 業 部	1. 樹脂、硬化劑銷售及客戶服務 2. 特用化學品銷售及客戶服務 3. 樹脂及硬化劑生產
T P U 事 業 部	TPU 之生產、銷售及客戶服務
研 發 部	1. 透溼防水布及其他塗佈技術研發 2. 樹脂、硬化劑及特用化學品技術研發
管 理 部	1. 人力資源之規劃，評估與考勤管理 2. 員工福利、勞健保業務 3. ISO-9001 及 ISO-14001 相關文件與資料管制 4. 固定資產維護管理 5. 透溼防水布及其他塗佈加工倉儲及運輸管理 6. 樹脂、硬化劑及特用化學品倉儲及運輸管理 7. 資訊系統開發與管理、軟硬體管理、資訊安全管理
財 務 部	1. 會計帳務處理、報表編列等事宜 2. 預算計劃之編列與差異分析 3. 成本之控制與結算 4. 貨款之收付 5. 營運資金之調度、自有資金之理財規劃 6. 客票之登記與管理 7. 零用金之管理 8. 現金與支票之簽發、交付及登記事項
安 全 衛 生 部	辦理工業安全及勞工衛生之管理

二、董事、監察人、總經理、副總經理、協理、各部門及分支機構主管資料

(一)董事及監察人

1.董事及監察人資料

107年4月30日

職稱	國籍或註冊地	姓名	性別	選(就)任日期	任期	初次選任日期	選任時持有股份		現在持有股數		配偶、未成年子女現在持有股份		利用他人名義持有股份		主要經(學)歷	目前兼任本公司及其他公司之職務	具配偶或二親等以內關係之其他主管、董事或監察人		
							股數	持股比率	股數	持股比率	股數	持股比率	股數	持股比率			股數	持股比率	職稱
董事長	中華民國	張崇棠	男	104.04.09	3年	78.11.04	3,572,264	5.46%	4,598,744	5.87%	952,667	1.22%	—	—	中興大學化學系 本公司總經理、董事長	註1	無	—	—
副董事長	中華民國	陳阿明	男	104.04.09	3年	83.11.10	3,116,272	4.77%	3,706,980	4.73%	2,362,612	3.01%	309,077	0.39%	成功大學化學系 本公司業務經理、總經理	註2	無	—	—
董事	中華民國	謝錫能	男	104.04.09	3年	89.05.21	723,200	1.11%	848,632	1.08%	133,029	0.17%	—	—	清華大學高分子所碩士 三晃(股)研發部副理 大東樹脂(股)高級研究員 中國技術服務社研究員	—	無	—	—
董事	中華民國	陳根成	男	104.04.09	3年	95.05.16	460,142	0.70%	539,949	0.69%	—	—	—	—	淡江大學國貿系 佳值集團總裁	註3	無	—	—
董事	中華民國	林合濱	男	104.04.09	3年	98.06.30	2,097,844	3.21%	2,482,507	3.17%	484,672	0.62%	—	—	立人高中 合景(股)董事長	註4	無	—	—
獨立董事	中華民國	楊圖信	男	104.04.09	3年	96.12.20	—	—	—	—	—	—	—	—	美國俄亥俄州立大學有機化學博士 中興大學化學系教授	—	無	—	—
獨立董事	中華民國	王言	男	104.04.09	3年	96.12.20	—	—	—	—	—	—	—	—	明尼蘇達大學行銷學博士 台灣證券交易所交易部組長 美國明尼蘇達大學研究員	註5	無	—	—
監察人	中華民國	田嘉昇	男	104.04.09	3年	98.06.30	11,252	0.02%	13,201	0.02%	80,796	0.10%	—	—	中興大學企管研究所 東海大學會計系 致遠會計師事務所會計師	註6	無	—	—

107 年 4 月 30 日

職稱	國籍或冊地	姓名	性別	選(就)任日期	任期	初次選任日期	選任時持有股份		現在持有股份		配偶、未成年子女 現在持有股份		利用他人名義持有股份		主要經(學)歷	目前兼任本公司及其他公司之職務	具配偶或二親等以內關係之其他主管、董事或監察人		
							股數	持股比率	股數	持股比率	股數	持股比率	股數	持股比率			職稱	姓名	關係
監察人	中華民國	李春安	男	104.04.09	3年	95.05.16	-	-	-	-	-	-	-	-	政治大學企業管理博士 逢甲大學講師、副教授 李春安會計師事務所執業會計師 雲林科技大學財務金融系教授	-	無	-	-
監察人	中華民國	鈺旺企業股份有限公司 代表人:梁政炎	男	104.04.09	3年	101.06.18	1,850,000	2.83%	2,300,000	2.93%	-	-	-	-	-	-	-	-	-
							-	-	-	-	-	-	-	-	屏東高中 鈺旺企業股份有限公司董事長	註7	無	-	-

註1：本公司策略長、和田科技有限公司董事長、坤輝科技(股)董事、有化科技(股)董事、才豐科技興業(股)-法人董事代表人、樺昌工業(股)-法人董事代表人、鞋晶科技(股)-法人董事代表人

註2：本公司副總經理、嘉成工業股份有限公司董事長、樺昌工業(股)-法人董事代表人、鞋晶科技(股)-法人董事代表人

註3：佳值集團總裁、東鋼工業(股)董事、東佑興業(股)董事、佳值貿易有限公司董事

註4：合景(股)董事長、福建寶順興貿易有限公司董事長

註5：朝陽科技大學財務金融系副教授

註6：陽光會計師事務所之會計師、原動力企管顧問(股)董事長、東林科技(股)監察人、玉晶光電(股)監察人、寬裕投資有限公司董事、麥奇數位(股)董事

註7：鈺旺企業股份有限公司董事、鈺豐貿易股份有限公司董事長

2.董事、監察人屬法人股東者，其主要股東：

該法人監察人之主要股東：

107年4月30日

法人監察人名稱	法人監察人之主要股東
鈺旺企業股份有限公司	梁政炎 (38%)、陳彩綢 (15%)、梁政淵 (10%)、黃朝男 (6%)、梁軒豪 (6%)、梁懿婷 (10%)、梁懿昕 (10%)、梁譽懷 (5%)

該法人股東其主要股東為法人者：不適用。

3.董事、監察人所具備之專業知識及獨立性之情形

姓名	條件	是否具有五年以上工作經驗 及下列專業資格			符合獨立性情形 (註)										兼任其他 公開發行 公司獨立 董事家數	
		商務、法務、 財務、會計或 公司業務所須 相關科系之公 私立大專院校 講師以上	法官、檢察官、律 師、會計師或其他 與公司業務所需 之國家考試及格 領有證書之專門 職業及技術人員	商務、法 務、財 務、會 計或 公司業 務所須 之 工作經驗	1	2	3	4	5	6	7	8	9	10		
張崇棠			✓						✓	✓	✓	✓	✓	✓	✓	—
陳阿明			✓						✓	✓	✓	✓	✓	✓	✓	—
謝錫能			✓		✓	✓		✓	✓	✓	✓	✓	✓	✓	✓	—
陳根成			✓		✓	✓	✓	✓	✓	✓	✓	✓	✓	✓	✓	—
林合濱			✓		✓	✓		✓	✓	✓	✓	✓	✓	✓	✓	—
楊圖信	✓		✓		✓	✓	✓	✓	✓	✓	✓	✓	✓	✓	✓	—
王言	✓		✓		✓	✓	✓	✓	✓	✓	✓	✓	✓	✓	✓	—
田嘉昇	✓		✓	✓	✓	✓	✓	✓	✓	✓	✓	✓	✓	✓	✓	1
李春安	✓		✓		✓	✓	✓	✓	✓	✓	✓	✓	✓	✓	✓	—
鈺旺企業股份 有限公司代表 人:梁政炎			✓		✓	✓		✓	✓	✓	✓	✓	✓	✓	✓	—

註：各董事、監察人於選任前二年及任職期間符合下述各條件者，請於各條件代號下方空格中打“✓”。

- (1)非為公司或其關係企業之受僱人。
- (2)非公司之關係企業之董事、監察人(但如為公司之母公司、公司直接及間接持有表決權之股份超過百分之五十之子公司之獨立董事者，不在此限)。
- (3)非本人及其配偶、未成年子女或以他人名義持有公司已發行股份總額百分之一以上或持股前十名之自然人股東。
- (4)非前三款所列人員之配偶、二親等以內親屬或五親等以內直系血親親屬。
- (5)非直接持有公司已發行股份總額百分之五以上法人股東之董事、監察人或受僱人，或持股前五名法人股東之董事、監察人或受僱人。
- (6)非與公司有財務或業務往來之特定公司或機構之董事(理事)、監察人(監事)、經理人或持股百分之五以上股東。
- (7)非為公司或關係企業提供商務、法務、財務、會計等服務或諮詢之專業人士、獨資、合夥、公司或機構之企業主、合夥人、董事(理事)、監察人(監事)、經理人及其配偶。但依股票上市或於證券商營業處所買賣公司薪資報酬委員會設置及行使職權辦法第七條履行職權之薪資報酬委員會成員，不在此限。
- (8)未與其他董事間具有配偶或二親等以內之親屬關係。
- (9)未有公司法第30條各款情事之一。
- (10)未有公司法第27條規定以政府、法人或其代表人當選。

## (二)總經理、副總經理、協理、各部門及分支機構主管資料

107年4月30日

職稱	國籍	姓名	性別	選(就)任日期	持有股份		配偶、未成年子女持有股份		利用他人名義持有股份		主要經(學)歷	目前兼任其他公司之職務	具配偶或二親等以內關係之經理人		
					股數	持股比率	股數	持股比率	股數	持股比率			職稱	姓名	關係
策略長	中華民國	張崇棠	男	106.3	4,598,744	5.87%	952,667	1.22%	—	—	中興大學化學系 本公司總經理、董事長	和田科技有限公司董事長、 有化科技(股)董事、才豐科技 興業(股)-法人董事代表人、 樺昌工業(股)-法人董事代 表人、鞋晶科技(股)-法人董 事代表人	—	—	—
總經理	中華民國	許瑜娟	女	104.01	306,872	0.39%	—	—	—	—	朝陽科技大學(財務金融碩士) 調和聯合會計師事務所	才豐科技興業(股)-法人董事 代表人、樺昌工業(股)-法人 監察人代表人、鞋晶科技 (股)-法人董事代表人	—	—	—
董事長室 副總經理	中華民國	陳阿明	男	96.03	3,706,980	4.73%	2,362,612	3.01%	—	—	成功大學化學系 本公司業務經理、總經理	嘉成工業股份有限公司董事 長、樺昌工業(股)-法人董事 代表人、鞋晶科技(股)-法人 董事代表人	—	—	—
管理部 副總經理	中華民國	許國雄	男	105.11	45,278	0.06%	—	—	—	—	逢甲大學 EMBA 崇越貿易有限公司	無	—	—	—
財務部 副總經理	中華民國	林敏珠	女	102.05	77,277	0.10%	—	—	—	—	中興大學 EMBA 安侯建業會計師事務所	才豐科技興業(股)-監察人 、樺昌工業(股)-法人監察人 代表人、鞋晶科技(股)-監察 人	—	—	—
塗佈事業部 協理	中華民國	周明昌	男	103.11	61,443	0.08%	—	—	—	—	亞東工專製衣工程科 本公司業務經理	才豐科技興業(股)-法人董事 代表人	—	—	—
高分子事業部 協理	中華民國	李淳翰	男	107.03	8,100	0.01%	—	—	—	—	國立勤益工專化工科 本公司生產經理	無	—	—	—

(三)董事、監察人、總經理及副總經理之酬金

1. 最近年度支付董事、監察人、總經理及副總經理之酬金

(1)一〇六年度董事(含獨立董事)之酬金

單位：新台幣仟元

職稱	姓名	董事酬金								A、B、C及D等四項總額占稅後純益之比例		兼任員工領取相關酬金						A、B、C、D、E、F及G等七項總額占稅後純益之比例		有無領取來自子公司以外轉投資業酬金		
		報酬(A)		退職退休金(B)		董事酬勞(C)		業務執行費用(D)		薪資、獎金及特支費等(E)		退職退休金(F)		員工酬勞(G)				本公司	財務報告內所有公司			
		本公司	財務報告內所有公司	本公司	財務報告內所有公司	本公司	財務報告內所有公司	本公司	財務報告內所有公司	本公司	財務報告內所有公司	本公司	財務報告內所有公司	現金金額	股票金額	現金金額	股票金額					
董事長	張崇棠	-	-	-	-	3,604	3,611	370	1,120	3.28	3.84	12,543	12,543	108	108	278	-	278	-	13.97	14.33	無
副董事長	陳阿明																					
董事	謝錫能																					
董事	陳根成																					
董事	林合濱																					
獨立董事	楊圖信																					
獨立董事	王言																					

酬金級距表

給付本公司各個董事酬金級距	董事姓名			
	前四項酬金總額(A+B+C+D)		前七項酬金總額(A+B+C+D+E+F+G)	
	本公司	財務報告內所有公司	本公司	財務報告內所有公司
低於 2,000,000 元	張崇棠、陳阿明、謝錫能、陳根成、林合濱、王言、楊圖信	張崇棠、陳阿明、謝錫能、陳根成、林合濱、王言、楊圖信	陳根成、王言、楊圖信、林合濱、謝錫能	陳根成、王言、楊圖信、林合濱、謝錫能
2,000,000 元(含)~ 5,000,000 元(不含)	—	—	陳阿明	陳阿明
5,000,000 元(含)~ 10,000,000 元(不含)	—	—	張崇棠	—
10,000,000 元(含)~ 15,000,000 元(不含)	—	—	—	張崇棠
15,000,000 元(含)~ 30,000,000 元(不含)	—	—	—	—
30,000,000 元(含)~ 50,000,000 元(不含)	—	—	—	—
50,000,000 元(含)~100,000,000 元(不含)	—	—	—	—
100,000,000 元以上	—	—	—	—
總計	7 人	7 人	7 人	7 人

## (2)一〇六年度監察人之酬金

單位：新台幣仟元

職稱	姓名	監察人酬金						A、B 及 C 等三項總額 占稅後純益之比例		有無領取來自子公司以外轉投資事業酬金
		報酬(A)		酬勞(B)		業務執行費用(C)		本公司	財務報告內所有公司	
		本公司	財務報告內所有公司	本公司	財務報告內所有公司	本公司	財務報告內所有公司			
監察人	田嘉昇	—	—	1,352	1,352	130	130	1.22	1.20	無
監察人	李春安									
監察人	鈺旺企業股份有限公司代表人:梁政炎									

酬金級距表

給付本公司各個監察人酬金級距	監察人姓名	
	前三項酬金總額(A+B+C)	
	本公司	財務報告內所有公司 D
低於 2,000,000 元	田嘉昇、李春安、鈺旺企業股份有限公司	田嘉昇、李春安、鈺旺企業股份有限公司
2,000,000 元 (含) ~ 5,000,000 元 (不含)	—	—
5,000,000 元 (含) ~ 10,000,000 元 (不含)	—	—
10,000,000 元 (含) ~ 15,000,000 元 (不含)	—	—
15,000,000 元 (含) ~ 30,000,000 元 (不含)	—	—
30,000,000 元 (含) ~ 50,000,000 元 (不含)	—	—
50,000,000 元 (含) ~ 100,000,000 元 (不含)	—	—
100,000,000 元以上	—	—
總計	3 人	3 人



## (3)一〇六年度總經理及副總經理之報酬

單位：新台幣仟元

職稱	姓名	薪資(A)		退職退休金(B)		獎金及特支費等等(C) (註)		員工酬勞金額(D)				A、B、C及D等四項總額占稅後純益之比例(%)		有無領取來自子公司以外轉投資事業酬金
		本公司	財務報告內所有公司	本公司	財務報告內所有公司	本公司	財務報告內所有公司	本公司		財務報告內所有公司		本公司	財務報告內所有公司	
								現金金額	股票金額	現金金額	股票金額			
策略長	張崇棠	11,642	11,642	387	387	8,831	8,831	703	—	703	—	17.82	18.11	無
總經理	許瑜娟													
副總經理	陳阿明													
副總經理	許國雄													
副總經理	林敏珠													

註：係各種獎金、獎勵金、車馬費、特支費、各種津貼、宿舍、配車等實物提供及其他報酬金額。

## 酬金級距表

給付本公司各個總經理及副總經理酬金級距	總經理及副總經理姓名	
	本公司	財務報告內所有公司
低於 2,000,000 元	—	—
2,000,000 元 (含) ~ 5,000,000 元 (不含)	許瑜娟、陳阿明、許國雄、林敏珠	許瑜娟、陳阿明、許國雄、林敏珠
5,000,000 元 (含) ~ 10,000,000 元 (不含)	張崇棠	張崇棠
10,000,000 元 (含) ~ 15,000,000 元 (不含)	—	—
15,000,000 元 (含) ~ 30,000,000 元 (不含)	—	—
30,000,000 元 (含) ~ 50,000,000 元 (不含)	—	—
50,000,000 元 (含) ~ 100,000,000 元 (不含)	—	—
100,000,000 元以上	—	—
總計	5 人	5 人

## (4)一〇六年度分派員工酬勞之經理人姓名及分派情形

單位：新台幣仟元

	職稱	姓名	股票金額 (註)	現金金額 (註)	總計	總額占稅後純 益之比例(%)
經 理 人	總經理	許瑜娟	—	826	826	0.68
	副總經理	陳阿明				
	副總經理	許國雄				
	副總經理	林敏珠				
	協理	周明昌				

註：係經董事會擬議但未經股東會決議之金額。

2.本公司及合併報表所有公司於最近二年度支付本公司董事、監察人、總經理及副總經理酬金總額占個體或個別財務報告稅後純益比例之分析並說明給付酬金之政策、標準與組合、訂定酬金之程序、與經營績效及未來風險之關聯性。

董事及監察人酬金包括車馬費及董監酬金：(1)車馬費：係參考同業水準，依董監事出席董事會情況發放；(2)106年董監酬金：係依本公司章程第三十條規定辦理，當年度獲利狀況，以不高於百分之三提撥董、監酬勞。董監酬勞之分派應由董事會以董事三分之二以上之出席及出席董事過半數同意之決議行之，並報告股東會。董事長、總經理及副總經理之薪資、獎金及員工酬勞等係依本公司薪資管理辦法及相關規章及其所擔任職之職位釐定。

職稱	酬金總額佔稅後純益比例(%)	
	105年度	106年度
董事	7.99	13.97
監察人	0.77	1.22
總經理及副總經理	10.20	17.82

### 三、公司治理運作情形

#### (一)董事會運作情形

一〇六年度董事會開會 5 次 (A)，董事出席情形如下：

職稱	姓名	實際出席 次數B	委託出 席次數	實際出席率(%) 【B/A】(註)	備註
董事長	張崇棠	5	0	100	—
副董事長	陳阿明	5	0	100	—
董事	謝錫能	5	0	100	—
董事	陳根成	5	0	100	—
董事	林合濱	3	0	60	—
獨立董事	楊圖信	5	0	100	—
獨立董事	王言	5	0	100	—

其他應記載事項：

一、董事會之運作如有下列情形之一者，應敘明董事會日期、期別、議案內容、所有獨立董事意見及公司對獨立董事意見之處理：

(一)證券交易法第14條之3所列事項。

(二)除前開事項外，其他經獨立董事反對或保留意見且有紀錄或書面聲明之董事會議決事項。

董事會	議案內容及後續處理	證交法 14-3 所列事 項	獨董持 反對意 見或保 留意見
106年第一次董事會 106.03.17	1. 盈餘轉增資發行新股案	V	—
	2. 修訂本公司「取得或處分資產處理程序」案	V	—
	3. 本公司第三屆第五次薪酬委員會會議審議事項	V	—
	獨立董事意見：無		
	公司對獨立董事意見之處理：無		
	決議結果：除第三項議案，張崇棠董事長及陳阿明副董事長利益迴避表決，全體出席董事同意通過		

(續)

董事會	議案內容及後續處理	證交法 14-3 所列事 項	獨董持 反對意 見或保 留意見
106年第二次董事會 106.05.11	本公司購置土地案	V	-
	獨立董事意見：無		
	公司對獨立董事意見之處理：無		
	決議結果：全體出席董事同意通過		
106年第三次董事會 106.06.14	盈餘轉增資發行新股暨現金股利發放相關事宜	V	-
	獨立董事意見：無		
	公司對獨立董事意見之處理：無		
	決議結果：全體出席董事同意通過		
106年第四次董事會 106.08.11	修訂本公司內部控制制度	V	-
	獨立董事意見：無		
	公司對獨立董事意見之處理：無		
	決議結果：全體出席董事同意通過		
106年第五次董事會 106.11.10	1. 修訂本公司內部控制制度，內控表單	V	-
	2. 本公司第三屆第六次薪酬委員會會議審議事項	V	-
	3. 本公司107年度會計師委任及報酬案	V	-
	獨立董事意見：無		
	公司對獨立董事意見之處理：無		
	決議結果：除第二項議案，張崇棠董事長及陳阿明副董事長利益迴避表決，全體出席董事同意通過		

二、董事對利害關係議案迴避之執行情形，應敘明董事姓名、議案內容、應利益迴避原因以及參與表決情形：

(一) 一〇六年第一次董事會：

1. 案由：本公司第三屆第五次薪酬委員會會議審議 105 年度經理人年終獎金、105 年度員工及董監酬勞明細及 105 年度經理人獎金案。

決議：張崇棠董事長及陳阿明董事為本案當事人利益迴避表決，由王言董事擔任主席徵詢出席董事同意，照案通過。

2.案 由：本公司增設新事業開發處，由張崇棠董事長兼任策略長。

決 議：張崇棠董事長為本案當事人利益迴避表決，由陳阿明副董事長擔任主席徵詢出席董事同意，照案通過。

(二) 一〇六年第五次董事會：

案 由：本公司第三屆第六次薪酬委員會會議審議 106 年度經理人調薪案。

決 議：張崇棠董事長及陳阿明董事為本案當事人利益迴避表決，由王言董事擔任主席徵詢出席董事同意，照案通過。

三、當年度及最近年度加強董事會職能之目標：

本公司設有獨立董事二人、監察人三人及薪酬委員會，以協助董事會執行其職務。

註：以在職期間董事會開會次數及實際出席次數計算之。

(二)審計委員會運作情形或監察人參與董事會運作情形

1.本公司無設置審計委員會。

2.監察人參與董事會運作情形

一〇六年度董事會開會 5 次 (A)，列席情形如下：

職稱	姓名	實際列席 次數 (B)	實際列席率 (%) (B/A)(註)	備註
監察人	田嘉昇	4	80	—
監察人	李春安	5	100	—
監察人	鈺旺企業股份有 限公司 代表人:梁政炎	4	80	—

其他應記載事項：

一、監察人之組成及職責

(一)監察人與公司員工及股東之溝通情形

監察人得列席董事會，亦可隨時至公司了解公司狀況，或是透過電話、Mail 等方式與公司各部門相關人員聯絡。

(二)監察人與內部稽核主管及會計師之溝通情形

- 1.本公司監察人得隨時調查公司業務及財務狀況。
- 2.稽核主管於稽核項目完成之次月向監察人提報稽核報告。
- 3.稽核主管列席公司定期性董事會並作稽核業務報告。
- 4.監察人可定期與會計師以面對面及書面方式進行財務狀況溝通。

二、監察人列席董事會如有陳述意見，應敘明董事會日期、期別、議案內容、董事會決議結果以及公司對監察人陳述意見之處理：無。

註：以在職期間董事會開會次數及實際列席次數計算之。

(三)公司治理運作情形及其與上市上櫃公司治理實務守則差異情形及原因

評估項目	運作情形			與上市上櫃公司治理實務守則差異情形及原因
	是	否	摘要說明	
一、公司是否依據「上市上櫃公司治理實務守則」訂定並揭露公司治理實務守則？	✓		(一)本公司依「上市上櫃公司治理實務守則」訂定「雙邦實業股份有限公司治理實務守則」。 (二)並訂定與揭露公司治理相關之規程於： 公開資訊觀測站 <a href="http://www.newmops.tse.com.tw">http://www.newmops.tse.com.tw</a> 及公司官方網站 <a href="http://www.sbinet.com.tw">http://www.sbinet.com.tw</a>	符合上市上櫃公司治理實務守則規定
二、公司股權結構及股東權益				
(一)公司是否訂定內部作業程序處理股東建議、疑義、糾紛及訴訟事宜，並依程序實施？	✓		(一)本公司設有發言人及代理發言人制度並配合股務代理機構「群益金鼎證券股份有限公司」處理股東建議或糾紛等問題。	符合上市上櫃公司治理實務守則規定
(二)公司是否掌握實際控制公司之主要股東及主要股東之最終控制者名單？	✓		(二)本公司與股務代理機構定期掌握公司之主要股東及主要股東之最終控制者名單，依證交法規定，對於內部人（董事、監察人、經理人及持有股份超過股份總額百分之十之股東）所持股之變動情形，均按時申報，具保有經營層之穩定性。	符合上市上櫃公司治理實務守則規定
(三)公司是否建立、執行與關係企業間之風險控管及防火牆機	✓		(三)本公司訂有「集團企業、特定公司及關係人交易作業管理辦法」，規範本	符合上市上櫃公司治理實務守則規定

評估項目	運作情形			與上市上櫃公司治理實務守則差異情形及原因
	是	否	摘要說明	
<p>制？</p> <p>(四)公司是否訂定內部規範，禁止公司內部人利用市場上未公開資訊買賣有價證券？</p>	✓		<p>公司關係企業間之進銷貨交易、取得處分資產、背書保證及資金貸與等事項。另訂有「子公司管理辦法」，強化對子公司經營風險之控管及監理，並遵循「長期投資管理作業」，落實投資管理及風險控管。</p> <p>(四)本公司訂有「內部重大資訊處理作業程序」規範內部人利用市場上未公開資訊買賣有價證券。</p>	符合上市上櫃公司治理實務守則規定
<p>三、董事會之組成及職責</p> <p>(一)董事會是否就成員組成擬訂多元化方針及落實執行？</p> <p>(二)公司除依法設置薪資報酬委員會及審計委員會外，是否自願設置其他各類功能性委員會？</p> <p>(三)公司是否訂定董事會績效評估辦法及其評估方式，每年並定期進行績效評估？</p> <p>(四)公司是否定期評估簽證會計師獨立性？</p>	<p>✓</p> <p>✓</p> <p>✓</p> <p>✓</p>		<p>(一)</p> <p>1.依據本公司公司治理實務守則及董事選任程序，董事會成員組成注重多元性，並普遍具備執行職務所必需之知識、技能及素養。(註一)</p> <p>2.目前本公司7位董事中，具備商務及會計等專業背景。</p> <p>(二)本公司未設有審計委員會及設置其他各類功能性委員會。</p> <p>(三)本公司尚未訂定董事會績效評估辦法及其評估方式。</p> <p>(四)本公司財務部一年一次自行評估簽證會計師之獨立性，並將結果提報106.3.17董事會。經本公司財務部</p>	<p>符合上市上櫃公司治理實務守則規定</p> <p>本公司召開董事會時均邀請監察人列席參加，目前由監察人代替審計委員會之功能。</p> <p>本公司目前由薪酬委員會定期評估董事之績效目標達成情形。</p> <p>符合上市上櫃公司治理實務守則規定</p>

評估項目	運作情形			與上市上櫃公司治理實務守則差異情形及原因
	是	否	摘要說明	
			評估維揚聯合會計師事務所柯俊禎會計師及林惠芬會計師，皆符合本公司獨立性評估標準(註二)，足堪擔任本公司簽證會計師。	
四、上市櫃公司是否設置治理專(兼)職單位或人員負責公司治理相關事務(包括但不限於提供董事、監察人執行業務所需資料、依法辦理董事會及股東之議相關事宜、辦理公司登記及變更製作董事會及股東會議事錄等)?	✓		本公司由財務部及管理部為公司治理兼職單位，包括董事及獨立董事執行業務所需資料、依法辦理董事會及股東會之會議相關事宜、回覆股東提問事務、辦理公司登記及變更登記、製作董事會及股東會議事錄，並協助董事會強化職能等事務。	符合上市上櫃公司治理實務守則規定
五、公司是否建立與利害關係人(包括但不限於股東、員工客戶及供應商等)溝通管道，及於公司網站設置利害關係人專區，並妥適回應利害關係人所關切之重要企業社會責任議題?	✓		1. 本公司設有專人及電子郵件信箱，及股務代理機構「群益金鼎證券股份有限公司」處理有關公司對外關係及利害關係人事宜。 2. 於公開資訊觀測站 <a href="http://newmops.tse.com.tw/">http://newmops.tse.com.tw/</a> 及本公司網址為： <a href="http://www.sbinet.com.tw">http://www.sbinet.com.tw</a> ，並闢投資人/利害關係人專區揭露公司財務業務及攸關公司治理資訊等重大訊息及年報之發佈。	符合上市上櫃公司治理實務守則規定
六、公司是否委任專業股務代辦機構辦理股東會事務?	✓		本公司已委託專業股務代辦機構「群益金鼎證券」，處理股東會及股務相關事宜。	符合上市上櫃公司治理實務守則規定
七、資訊公開 (一)公司是否架設網站，揭露財務業務及公司治理資訊?	✓		(一)公司設有網站，對於揭露財務業務及公司治理資訊依法於公開資訊觀測	符合上市上櫃公司治理實務守則規定



評估項目	運作情形			與上市上櫃公司治理實務守則差異情形及原因
	是	否	摘要說明	
(二)公司是否採行其他資訊揭露之方式(如架設英文網站、指定專人負責公司資訊之蒐集及揭露、落實發言人制度、法人說明會過程放置公司網站等)?	✓		站之官方網站揭露和連結。 (二)本公司係有指定專人負責公司重大資訊揭露，並按時輸入公開資訊觀測站及網站，亦依規定落實發言人制度。	符合上市上櫃公司治理實務守則規定
八、公司是否有其他有助於瞭解公司治理運作情形之重要資訊(包括但不限於員工權益、僱員關懷、投資者關係、供應商關係、利害關係人之權利、董事及監察人進修之情形、風險管理政策及風險衡量標準之執行情形、客戶政策之執行情形、公司為董事及監察人購買責任保險之情形等)?	✓		1. 公司董事及監察人購買責任險：每一賠償請求及保險期間累計賠償限額新台幣15,000萬元。 2. 員工權益：本公司依勞基法規定保障員工權益。 3. 僱員關懷：本公司提供相關福利制度及良好的教育訓練(如員工旅遊、健檢等)，與員工建立互相信賴之關係。 4. 投資者關係：設有專人服務及股務單位專責處理股東建議。 5. 供應商關係：本公司定期為供應商評比，雙方充分溝通與供應商之間一向維繫良好的關係。 6. 利害關係人之權利：1. 本公司設有專人及電子郵件信箱，及股務代理機構「群益金鼎證券股份有限公司」處理有關公司對外關係及利害關係人事宜。2. 依規定於公開資訊觀測站 ( <a href="http://www.newmops.tse.com.tw">http://www.newmops.tse.com.tw</a> )	符合上市上櫃公司治理實務守則規定

評估項目	運作情形			與上市上櫃公司治理實務守則差異情形及原因
	是	否	摘要說明	
			及公司官方網站 (http://www.sbinet.com.tw)揭露 公司財務、業務及公司治理 等相關資料及訊息。 7. 董事及監察人進修情形：請 參閱本年報第31頁董事及 監察人進修情形之說明。 8. 風險管理政策及風險衡量 標準之執行情形：本公司已 訂定「風險管理辦法」，進 行各種風險管理及評估。 9. 客戶政策之執行情形：本公 司與客戶維持穩定良好關 係，以創造公司利潤。	
九、請就臺灣證券交易所股份有限公司治理中心最近年度發布之評鑑結果說明已改善情形，及就尚未者提出優先加強事項與措施。(未列入受評公司者無需填)	✓		本公司於第二至四屆公司治 理評鑑結果中，被列為前百分 之二十之公司。執行治理評 估，最近年度改善情形： 1. 106年度股東常會已採行電 子投票方式。 2. 106年度已將獨立董事與內 部稽核主管及會計師之溝 通情形揭露於公司網站。 就尚未改善者提出優先加強 事項與措施，列舉如下： 1. 107年公司召開股東常會除 採行電子投票方式，並於章 程明定董事/監察人採候選 人提名制股東常會採行電 子投票方式。 2. 公司訂定董事會成員多元 化之政策，107年將多元化 政策落實情形揭露於年報 及公司網站。	符合上市上櫃公司治理 實務守則規定

註一：本公司之「公司治理實務守則」有關董事會成員組成多元化之政策及個別董事落實董事會成員多元化政策之情形如下：

第二十條

本公司之董事會應向股東會負責，其公司治理制度之各項作業與安排，應確保董事會依照法令、公司章程之規定或股東會決議行使職權。

本公司之董事會結構，應就公司經營發展規模及其主要股東持股情形，衡酌實務運作需要，決定五人以上之適當董事席次。

董事會成員組成應考量多元化，並就本身運作、營運型態及發展需求以擬訂適當之多元化方針，宜包括但不限於以下二大面向之標準：

- 一、基本條件與價值：性別、年齡、國籍及文化等。
- 二、專業知識與技能：專業背景（如法律、會計、產業、財務、行銷或科技）、專業技能及產業經歷等。

董事會成員應普遍具備執行職務所必須之知識、技能及素養。為達到公司治理之理想目標，董事會整體應具備之能力如下：

- 一、營運判斷能力。
- 二、會計及財務分析能力。
- 三、經營管理能力。
- 四、危機處理能力。
- 五、產業知識。
- 六、國際市場觀。
- 七、領導能力。
- 八、決策能力。

職稱	多元化項目						
	董事姓名	性別	財務會計	經營管理	產業知識	領導決策	法律
董事長	張崇棠	男		✓	✓	✓	
副董事長	陳阿明	男		✓	✓	✓	
董事	謝錫能	男		✓	✓	✓	
董事	陳根成	男		✓	✓	✓	
董事	林合濱	男		✓	✓	✓	
獨立董事	王言	男	✓	✓		✓	✓
獨立董事	楊圖信	男		✓	✓	✓	

註二：本公司會計師獨立性標準評估如下

序號	評估指標	評估結果	是否符合獨立性
1.	會計師及其家屬未持有本公司直接或間接重大財務利益	否	是
2.	會計師及其家屬與本公司或本公司之董監事、經理人間，未有影響獨立性之商業關係。	否	是
3.	會計師目前或最近兩年內未擔任本公司之董監事、經理人或對審計案件有重大影響之職務；亦未有承諾擔任前述相關職務之情事。	否	是
4.	在審計期間，會計師之家屬未擔任本公司之董監事、經理人或對審計工作有直接且重大影響之職務。	否	是
5.	在審計期間，會計師與本公司之董監事或經理人未有直系血親、直系姻親或二親等內旁系血親之關係。	否	是
6.	在審計期間，會計師之近親有擔任本公司之董監事、經理人或對審計工作有直接且重大影響職務之情事，惟其違反獨立性程度已降低至可接受程度。	否	是
7.	會計師未收受本公司或本公司之董監事、經理人或主要股東價值重大之饋贈或禮物（其價值未超越一般社交禮儀標準）。	否	是

(四)公司如有設置薪資報酬委員會者，應揭露其組成、職責及運作情形：

### 1.薪資報酬委員會成員資料

身分別	姓名	是否具有五年以上工作經驗 及下列專業資格			符合獨立性情形（註1）								兼任其 他公開 發行公 司薪資 報酬委 員會成 員家數	備註	
		商務、法務、 財務、會計 或公司業務所 需相關科系之 公私立大專院 校講師以上	法官、檢察官、律 師、會計師或其他 與公司業務所需 之國家考試及格 領有證書之專門 職業及技術人員	具有商 務、法務、 財務、會計 或公司業 務所需之 工作經驗	1	2	3	4	5	6	7	8			
獨立董事	楊圖信	✓		✓	✓	✓	✓	✓	✓	✓	✓	✓	✓	—	
獨立董事	王言	✓		✓	✓	✓	✓	✓	✓	✓	✓	✓	✓	—	
無	張阜民	✓		✓	✓	✓	✓	✓	✓	✓	✓	✓	✓	—	

註1：各成員於選任前二年及任職期間符合下述各條件者，請於各條件代號下方空格中打“✓”。

- (1)非為公司或其關係企業之受僱人。
- (2)非公司或其關係企業之董事、監察人。但如為公司或其母公司、子公司依本法或當地國法令設置之獨立董事者，不在此限。
- (3)非本人及其配偶、未成年子女或以他人名義持有公司已發行股份總額百分之一以上或持股前十名之自然人股東。
- (4)非前三款所列人員之配偶、二親等以內親屬或三親等以內直系血親。
- (5)非直接持有公司已發行股份總額百分之五以上法人股東之董事、監察人或受僱人，或持股前五名法人股東之董事、監察人或受僱人。
- (6)非與公司有財務或業務往來之特定公司或機構之董事（理事）、監察人（監事）、經理人或持股百分之五以上股東。
- (7)非為公司或其關係企業提供商務、法務、財務、會計等服務或諮詢之專業人士、獨資、合夥、公司或機構之企業主、合夥人、董事（理事）、監察人（監事）、經理人及其配偶。
- (8)未有公司法第30條各款情事之一。

### 2.薪資報酬委員會職責

(1)本公司薪資報酬委員會旨在協助董事會執行與評估公司整體薪酬與福利政策，以及經理人之報酬。

(2)薪資報酬委員會組織章程請參考本公司網站。

### 3.薪資報酬委員會運作情形資訊

(1)本公司之薪資報酬委員會委員計3人。

(2)本屆委員任期：104年4月9日至107年4月8日（同本屆董事會任期截止日）

(3)106 年度薪資報酬委員會開會 2 次(A)，委員資格及出席情形如下：

職稱	姓名	實際出席 次數 (B)	委託出 席次數	實際出席率 (%) (B/A)(註 1)	備註
召集人	王 言	2	0	100	
委員	楊 圖 信	2	0	100	
委員	張 阜 民	2	0	100	

其他應記載事項：

一、董事會如不採納或修正薪資報酬委員會之建議，應敘明董事會日期、期別、議案內容、董事會決議結果以及公司對薪資報酬委員會意見之處理（如董事會通過之薪資報酬優於薪資報酬委員會之建議，應敘明其差異情形及原因）：106年度董事會未有不採納或修正薪資報酬委員會建議之情事。

二、薪資報酬委員會之議決事項，如成員有反對或保留意見且有紀錄或書面聲明者，應敘明薪資報酬委員會日期、期別、議案內容、所有成員意見及對成員意見之處理：106年度薪資報酬委員會之議決事項，未有成員表示反對或保留意見之情事。

註 1：以在職期間薪酬委員會開會次數及實際出席次數計算之。

(五)履行社會責任情形

評估項目	運作情形			與上市上櫃公司企業社會責任實務守則差異情形及原因
	是	否	摘要說明	
<p>一、落實公司治理</p> <p>(一) 公司是否訂定企業社會責任政策或制度，以及檢討實施成效？</p> <p>(二) 公司是否定期舉辦社會責任教育訓練？</p> <p>(三) 公司是否設置推動企業社會責任專(兼)職單位，並由董事會授權高階管理階層處理，及向董事會報告處理情形？</p> <p>(四) 公司是否訂定合理薪資報酬政策，並將員工績效考核制度與企業社會責任政策結合，及設立明確有效之獎勵與懲戒制度？</p>	<p>✓</p> <p>✓</p> <p>✓</p> <p>✓</p>		<p>(一)本公司已制定「企業社會責任守則」，除符合守則外亦積極參與所屬社區活動，包括消防演練、毒災應變區域聯防等，並對於社會公益不遺餘力。</p> <p>(二)本公司依上市上櫃公司董事、監察人進修推行要點，不定期對董監事進行教育訓練宣導，並不定期提供專業訓練課程供其參考；本公司不定期舉辦員工教育訓練。</p> <p>(三)本公司於104年1月成立企業社會責任委員會，委員會由總經理擔任主任委員，積極推動企業社會責任各項相關議題。有重大議題，須向董事會報告。</p> <p>(四)公司有訂定合理薪資報酬政策，並將員工績效考核制度與企業社會責任政策結合，並依照考核結果提報獎勵或懲處，以激勵員工與企業共同成長。</p>	無重大差異
<p>二、發展永續環境</p> <p>(一) 公司是否致力於提升各項資源之利用效率，並使用對環境負荷衝擊低之再生物料？</p>	<p>✓</p>		<p>(一)本公司重視廢水、廢氣、毒化物及溶劑之回收並致力於提升各項資源之利用效率，97~106年度累積已對環保設備投入約1億500</p>	無重大差異

評估項目	運作情形			與上市上櫃公司企業社會責任實務守則差異情形及原因
	是	否	摘要說明	
<p>(二) 公司是否依其產業特性建立合適之環境管理制度？</p> <p>(三) 公司是否注意氣候變遷對營運活動之影響，並執行溫室氣體盤查、制定公司節能減碳及溫室氣體減量策略？</p>	✓		<p>萬元，亦配合環保署垃圾分類回收政策，推行廠內減少廢棄物之廢棄量，以達成回收再利用之目標，並於ISO管理系統文件中制定有害物質及污染監測規範以符合法規及公司環安衛政策之承諾及減低對環境之負荷。</p> <p>(二)本公司訂有書面環保政策，時時宣導環保的重要性，所推動之環境管理系統亦已取得ISO14001認證。</p> <p>(三)本公司配合氣候變遷對營運活動之影響，制定公司節能減碳及溫室氣體減量之規定。</p>	
<p>三、維護社會公益</p> <p>(一) 公司是否依照相關法規及國際人權公約，制定相關之管理政策與程序？</p> <p>(二) 公司是否建置員工申訴機制及管道，並妥適處理？</p> <p>(三) 公司是否提供員工安全與健康之工作環境，並對員工定期實施安全與健康教育？</p>	✓		<p>(一)本公司遵守相關勞動法規，以充分保障員工之合法權益，所制定之人事規章皆符合勞基法規定，並依「工作規則」之規範執行及保障員工全權益，由專人處理員工之工作事宜。</p> <p>(二)本公司制定「員工意見溝通反映處理辦法」，員工可依其所需，透過「意見箱」及「專用電子郵件帳號」反映意見及申訴問題，並由管理部專責處理人員負責受理。</p> <p>(三)本公司設有專職之安全衛生部，負責為員工安全與健康之工作環境把關。並依據作業現</p>	無重大差異



評估項目	運作情形			與上市上櫃公司企業社會責任實務守則差異情形及原因
	是	否	摘要說明	
			場特性，進行工作環境之改善，以提供安全舒適的工作環境。針對危害作業場所，教導並要求員工必須使用個人防護具，以期將暴露的危害減低至可接受的範圍。本公司每年針對特殊及一般作業在職員工實施健康檢查與管理，也安排從事特殊作業（如噪音、特定化學物質作業等）員工進行特殊健康檢查。固定每年二次進行全廠防災演練及全員疏散演練，及對員工實施安全與健康教育宣導及資訊發佈。	
(四) 公司是否建立員工定期溝通之機制，並以合理方式通知對員工可能造成重大影響之營運變動？	✓		(四)本公司透過幹部會議及月會，對員工宣導可能造成重大影響之營運變動情形。	
(五) 公司是否為員工建立有效之職涯能力發展培訓計畫？	✓		(五)公司提供相關內部及外部專業教育訓練以充實員工職涯技能。公司亦鼓勵員工評估自己的興趣、技能、價值觀及目標並和管理者溝通個人職涯意向，以規劃未來職涯計畫。	
(六) 公司是否就研發、採購、生產、作業及服務流程等制定相關保護消費者權益政策及申訴程序？	✓		(六)本公司為了努力達成「顧客滿意」的目標，重視並立即處理客訴並提供顧客完整產品資訊。	
(七) 對產品與服務之行銷及標示，公司是否遵循相關法規及國際準則？	✓		(七)本公司之產品已遵循相關法規及國際準則要求標示。	

評估項目	運作情形			與上市上櫃公司企業社會責任實務守則差異情形及原因
	是	否	摘要說明	
(八) 公司與供應商來往前，是否評估供應商過去有無影響環境與社會之紀錄？	✓		(八)本公司於供應商實地評鑑表中，將「環境安全衛生狀況」及「營運計劃及風險管理」列入檢查項目。	
(九) 公司與其主要供應商之契約是否包含供應商如涉及違反其企業社會責任政策，且對環境與社會有顯著影響時，得隨時終止或解除契約之條款？		✓	(九)本公司與主要供應商並無簽定契約，但若於對供應商實地評鑑發現涉及違反其企業社會責任政策，且對環境與社會有顯著影響時，考量暫時或終止與其業務往來。	
四、加強資訊揭露 (一) 公司是否於其網站及公開資訊觀測站等處揭露具攸關性及可靠性之企業社會責任相關資訊？	✓		(一)本公司企業社會責任相關內容，已揭示於本公網站( <a href="http://www.sbinet.com.tw">http://www.sbinet.com.tw</a> )投資人/利害關係人專區。	無重大差異
五、公司如依據「上市上櫃公司企業社會責任實務守則」訂有本身之企業社會責任守則者，請敘明其運作與所訂守則之差異情形：本公司已制定「企業社會責任守則」，其運作與「上市上櫃公司企業社會責任實務守則」間並無重大差異，相關內容請參考本公司網站。				
六、其他有助於瞭解企業社會責任運作情形之重要資訊： (一)員工權益、僱員關懷之執行情形：請參閱伍、營運概況項下「五、勞資關係」之說明（詳第67-68頁）。 (二)人權：本公司從未雇用童工，另依性別工作平等法及就業服務法，訂定工作規則、定期舉辦勞資會議，並已訂定誠信經營作業程序及行為指南。 (三)平衡職場與生活：本公司依法令規定實施育嬰留職停薪制度，並提供家庭照顧假、陪產假、生理假、哺乳時間及哺乳室等措施；鼓勵員工休假，提供休假旅遊補助及定期健康檢查。 (四)本公司已為董事及經理人購買責任保險。				
七、公司企業社會責任報告書如有通過相關驗證機構之查證標準，應加以敘明：不適用。				

(六)公司履行誠信經營情形及採行措施：

評估項目	運作情形			與上市上櫃公司誠信經營守則差異情形及原因
	是	否	摘要說明	
<p>一、訂定誠信經營政策及方案</p> <p>(一) 公司是否於規章及對外文件中明示誠信經營之政策、作法，以及董事會與管理階層積極落實經營政策之承諾？</p> <p>(二) 公司是否訂定防範不誠信行為方案，並於各方案內明定作業程序、行為指南、違規之懲戒及申訴制度，且落實執行？</p> <p>(三) 公司是否對「上市上櫃公司誠信經營守則」第七條第二項各款或其他營業範圍內具較高不誠信行為風險之營業活動，採行防範措施？</p>	<p>✓</p> <p>✓</p> <p>✓</p>		<p>(一)本公司已訂定「誠信經營作業程序及行為指南」，規範所有員工在執行公司業務時必須廉能公正及遵守政府法令及規定。董事會成員與管理階層亦秉持誠信的做事原則為公司創業來經營理念。</p> <p>(二)本公司已訂定「誠信經營作業程序及行為指南」，明訂公司之誠信經營政策，並公告員工週知。</p> <p>(三)本公司依「誠信經營作業程序及行為指南」之規定，與他人建立商業關係前，應先行評估往來對象之合法性、誠信經營政策，以及是否曾有不誠信行為之紀錄，以確保其商業經營方式公平、透明且不會要求、提供或收受賄賂。</p>	無重大差異
<p>二、落實誠信經營</p> <p>(一) 公司是否評估往來對象之誠信紀錄，並於其與往來交易對象簽訂之契約中明訂誠信行為條款？</p>	<p>✓</p>		<p>(一)本公司依「誠信經營作業程序及行為指南」之規定，若發現業務往來或合作對象有不誠信行為者，應立即停止與其商業往來，並將其列為拒絕往來對象，以落實公司之誠信經營政策。</p>	無重大差異

評估項目	運作情形			與上市上櫃公司誠信經營守則差異情形及原因
	是	否	摘要說明	
<p>(二) 公司是否設置隸屬董事會之推動企業誠信經營專(兼)職單位，並定期向董事會報告其執行情形？</p> <p>(三) 公司是否制定防止利益衝突政策、提供適當陳述管道，並落實執行？</p> <p>(四) 公司是否為落實誠信經營已建立有效的會計制度、內部控制制度，並由內部稽核單位定期查核，或委託會計師執行查核？</p> <p>(五) 公司是否定期舉辦誠信經營之內、外部之教育訓練？</p>	✓		<p>(二) 本公司企業誠信經營之相關宣導及執行由管理部負責，應將不誠信行為、其處理方式及後續檢討改善措施，向董事會報告。</p> <p>(三) 對於利益衝突之相關情事，公司內部員工除可向直屬部門主管報告外，亦可直接向管理部主管報告。</p> <p>(四) 本公司訂有內部稽核計畫，內部稽核單位依據稽核計畫執行各項查核作業，遇有特殊情事發生時，會另行安排專案查核。</p> <p>(五) 本公司透過幹部會議及月會，對員工宣導並使員工清楚瞭解其誠信經營理念與規範。</p>	
<p>三、公司檢舉制度之運作情形</p> <p>(一) 公司是否訂定具體檢舉及獎勵制度，並建立便利檢舉管道，及針對被檢舉對象指派適當之受理專責人員？</p> <p>(二) 公司是否訂定受理檢舉事項之調查標準作業程序及相關保密機制？</p> <p>(三) 公司是否採取保護檢舉人不因檢舉而遭受不當處</p>	✓		<p>(一) 可透過「意見箱」及「專用電子郵件帳號」檢舉相關不誠信行為，並由管理部專責處理人員負責受理。</p> <p>(二) 本公司已訂定「員工意見溝通反映處理辦法」揭示調查標準作業程序及相關保密機制，其相關文件、資料，均視為機密文件，參與處理的所有人員，對所參與的過程，負有完全保密的責任。</p> <p>(三) 本公司對檢舉人負保密責任，並未對其有任</p>	無重大差異

評估項目	運作情形			與上市上櫃公司誠信經營守則差異情形及原因
	是	否	摘要說明	
置之措施？			何不當之處置行為。	
四、加強資訊揭露 (一) 公司是否於其網站及公開資訊觀測站，揭露其所訂誠信經營守則內容及推動成效？	✓		(一) 本公司網站已揭露「誠信經營作業程序及行為指南」。	無重大差異
五、公司如依據「上市上櫃公司誠信經營守則」訂有本身之誠信經營守則者，請敘明其運作與所訂守則之差異情形：本公司已訂定「誠信經營作業程序及行為指南」，其運作與「上市上櫃公司誠信經營守則」間並無差異。				
六、其他有助於瞭解公司誠信經營運作情形之重要資訊：(如公司檢討修正其訂定之誠信經營守則等情形) 除上述事項外，本公司所訂定之「誠信經營作業程序及行為指南」亦規範以下項目 (一) 禁止提供或收受不正當利益 (二) 對外宣示誠信經營政策 (三) 與商業對象說明誠信經營政策 (四) 契約明訂誠信經營				

(七)公司如有訂定公司治理守則及相關規章者，應揭露其查詢方式：

- 1.本公司已制訂「公司治理實務守則」及「企業社會責任守則」，詳細內容請參考本公司網站。
- 2.本公司已制訂「誠信經營作業程序及行為指南」，詳細內容請參考本公司網站。
- 3.本公司已制訂「監察人職權範疇規則」，詳細內容請參考本公司網站。

(八)其他足以增進對公司治理運作情形之瞭解的重要資訊：

1.一〇六年度董事進修情形

職稱	姓名	進修日期	主辦單位	課程名稱	進修時數
董事長	張崇崇	106.11.10	社團法人中華 公司治理協會	1.反避稅條款之探討 2.洗錢防制介紹	6
副董事長	陳阿明				
董事	謝錫能				
董事	陳根成				
董事	林合濱				
獨立董事	楊圖信				
獨立董事	王言				

2.一〇六年度監察人進修情形

職稱	姓名	進修日期	主辦單位	課程名稱	進修時數
監察人	田嘉昇	106.11.10	社團法人中華 公司治理協會	1.反避稅條款之探討 2.洗錢防制介紹	6
監察人	李春安				
監察人	梁政炎				

3.一〇六年度經理人進修情形

職稱	姓名	進修日期	主辦單位	課程名稱	進修時數
策略長	張崇崇	106.11.10	財團法人中華 公司治理協會	1.反避稅條款之探討 2.洗錢防制介紹	6
總經理	許瑜娟				
副總經理	陳阿明				
副總經理	許國雄				
副總經理	林敏珠	106.6.15	財團法人中華 民國會計研究 發展基金會	公開發行公司董監事 與高階主管的「監督、 稽核」職權與法律責任 探討-兼談消極不作為 的法律行為	3
		106.7.14	財團法人中華 民國會計研究 發展基金會	主管機關「自 106 年起 採逐號公報認可制」政 策相關新 IFRS 準則解 析	3
		106.9.7	財團法人中華 民國會計研究 發展基金會	美國川普新政府時代 之經濟與稅務政策重 大改變台商因應之道	3
		106.9.26	財團法人中華 民國會計研究 發展基金會	跨國企業之併購、合資 及稅務實務	3
		106.11.10	財團法人中華 公司治理協會	1.反避稅條款之探討 2.洗錢防制介紹	6

(九)內部控制制度執行狀況：

1.內部控制制度聲明書



日期：107 年3 月9 日

本公司民國 106 年度之內部控制制度，依據自行評估的結果，謹聲明如下：

- 一、本公司確知建立、實施和維護內部控制制度係本公司董事會及經理人之責任，本公司業已建立此一制度，其目的係在對營運之效果及效率(含獲利、績效及保障資產安全等)、報導具可靠性、及時性、透明性及符合相關規範暨相關法令規章之遵循等目標之達成，提供合理的確保。
- 二、內部控制制度有其先天限制，不論設計如何完善，有效之內部控制制度亦僅能對上述三項目標之達成提供合理的確保；而且，由於環境、情況之改變，內部控制制度之有效性可能隨之改變，惟本公司之內部控制制度設有自我監督之機制，缺失一經辨認，本公司即採取更正之行動。
- 三、本公司係依據「公開發行公司建立內部控制制度處理準則」(以下簡稱「處理準則」)規定之內部控制制度有效性之判斷項目，判斷內部控制制度之設計及執行是否有效。該「處理準則」所採用之內部控制制度判斷項目，係為依管理控制之過程，將內部控制制度劃分為五個組成要素：1. 控制環境，2. 風險評估，3. 控制作業，4. 資訊與溝通，及5. 監督作業。每個組成要素又包括若干項目。前述項目請參見「處理準則」之規定。
- 四、本公司業已採用上述內部控制制度判斷項目，評估內部控制制度之設計及執行的有效性。
- 五、本公司基於前項評估結果，認為本公司於民國106年12月31日的內部控制制度(含對子公司之監督與管理)，包括瞭解營運之效果及效率目標達成之程度、報導係屬可靠、及時、透明及符合相關規範暨相關法令規章之遵循有關的內部控制制度等之設計及執行係屬有效，其能合理確保上述目標之達成。
- 六、本聲明書將成為本公司年報及公開說明書之主要內容，並對外公開。上述公開之內容如有虛偽、隱匿等不法情事，將涉及證券交易法第二十條、第三十二條、第一百七十一條及第一百七十四條等之法律責任。
- 七、本聲明書業經本公司民國107年 3月 9日董事會通過，出席董事6人中，有 0 人持反對意見，餘均同意本聲明書之內容，併此聲明。

雙邦實業股份有限公司

董事長：張嘉榮

簽章

總經理：許瑜碩

簽章



2.委託會計師專案審查內部控制制度者，應揭露會計師審查報告：無。

(十) 一〇六年度及截至年報刊印日止公司及內部人員依法被處罰、公司對其內部人員違反內部控制制度規定之處罰、主要缺失與改善情形：無。

(十一) 一〇六年度及截至年報刊印日止，股東會及董事會重要決議

1. 一〇六年股東會之重要決議及執行情形

日期	重要決議事項	執行情形
106.06.14 股東常會	一、承認本公司一〇五年度營業報告書及財務報表案	決議通過
	二、承認本公司一〇五年度盈餘分配案	訂定 106 年 8 月 12 日為分配基準日 106 年 9 月 8 日為分配發放日
	三、通過辦理盈餘轉增資發行新股案	每股分配現金股利 1.5 元 股票股利 0.2 元
	四、通過修訂本公司「公司章程」案	於 106 年 8 月 23 日獲經濟部准予登記
	五、通過修訂本公司「股東會議事規則」案	已依修訂後程序處理
	六、通過修訂本公司「取得或處分資產處理程序」案	

2. 一〇六年度及截至年報刊印日止董事會之重要決議

日期	重要決議事項
106.03.17	一、通過本公司一〇五年度「內部控制制度聲明書」 二、通過本公司一〇五年度員工酬勞與董監酬勞發放方式及總金額案 三、本公司一〇五年度財務報表及合併財務報表案 四、本公司一〇五年度營業報告書案 五、通過本公司一〇五年度盈餘分配案 六、通過盈餘轉增資發行新股案 七、本公司一〇六年股東常會召開時間、地點及議案內容 八、通過修訂本公司「公司章程」案 九、通過修訂本公司「股東會議事規則」案 十、通過修訂本公司「取得或處分資產處理程序」案 十一、通過本公司第三屆第五次薪酬委員會會議審議事項案 十二、通過本公司與泰可爾公司於越南地區合資設立 TPU 加工廠案 十三、通過本公司增設新事業開發處案
106.05.11	一、通過本公司投保董監責任險 二、通過修訂本公司「申請暫停及恢復交易作業程序」 三、通過本公司購置土地案

日期	重要決議事項
106.05.11	四、通過本公司向銀行申請土地專案貸款額度
106.06.14	一、通過本公司盈餘轉增資發行新股暨現金股利發放相關事宜 二、通過本公司一〇五年度企業社會責任報告書
106.08.11	一、通過修訂本公司內部控制制度案
106.11.10	一、通過本公司一〇七年度稽核計劃 二、通過修訂本公司內部控制制度及內控表單 三、通過本公司第三屆第六次薪酬委員會會議審議事項 四、通過本公司一〇七年度預計與往來銀行額度續約案 五、通過本公司一〇七年度會計師委任及報酬案 六、通過修訂本公司一〇六年度預算 七、通過本公司一〇七年度營運計畫及預算
107.02.02	一、通過本公司向玉山銀行及台企申請中期貸款案 二、通過修訂本公司「董事會議事規範」案 三、通過本公司第三屆第七次薪酬委員會會議審議事項 四、通過轉投資設立 A 公司案-透濕防水鞋廠
107.03.09	一、通過本公司一〇六年度「內部控制制度有效性考核」及「內部控制制度聲明書」案 二、通過本公司一〇六年度員工酬勞與董監酬勞發放方式及總金額案 三、本公司一〇六年度財務報表及合併財務報表案 四、本公司一〇六年度營業報告書案 五、通過本公司一〇六年度盈餘分配案 六、通過本公司盈餘轉增資發行新股案 七、通過修訂本公司改選董事及監察人案 八、通過本公司解除新任董事競業禁止之限制案 九、通過本公司合併持有 100% 股權之轉投資公司案 十、本公司一〇七年股東常會召開時間、地點及議案內容 十一、通過本公司高分子事業部部門主管調動 十二、通過本公司第三屆第八次薪酬委員會會議審議事項案 十三、通過指派新增子公司一鞋晶科技股份有限公司董事案 十四、通過本公司採用國際會計準則(IFRS)16 導入計劃
107.03.09	一、通過本公司合併持有 100% 股權之轉投資公司案
107.05.04	一、通過本公司第三屆第九次薪酬委員會會議審議事項 二、通過修訂本公司內部控制制度及內控表單 三、審查通過本公司一〇七年股東常會提名獨立董事候選人名單 四、通過本公司投保董監責任險 五、通過本公司一〇六年度企業社會責任報告書

(十二) 一〇六年度及截至年報刊印日止，董事或監察人對董事會通過重要決議有不同意見且有紀錄或書面聲明者，其主要內容：無。

(十三) 一〇六年度及截至年報刊印日止，公司董事長、總經理、會計主管、財務主管、內部稽核主管及研發主管等辭職解任情形之彙總表：無

(十四) 與財務資訊透明有關人員，取得主管機關指定之相關證照情形

證照	人數	
	稽核部門	財務部門
證券發展基金會舉辦之企業內部控制基本能力測驗	1	1

#### 四、會計師公費資訊

會計師事務所名稱	會計師姓名		查核期間	備註
維揚聯合會計師事務所	柯俊禎	林惠芬	106.01.01~106.12.31	無

金額級距		公費項目	審計公費	非審計公費	合計
1	低於 2,000 千元			✓ (註)	
2	2,000 千元 (含) ~4,000 千元		✓		✓
3	4,000 千元 (含) ~6,000 千元				
4	6,000 千元 (含) ~8,000 千元				
5	8,000 千元 (含) ~10,000 千元				
6	10,000 千元 (含) 以上				

註：包含盈餘轉增資簽證費及工商登記等公費，106 年度金額合計 105 仟元。

(一) 給付簽證會計師、簽證會計師所屬事務所及其關係企業之非審計公費為審計公費之四分之一以上者：無。

(二) 更換會計師事務所且更換年度所支付之審計公費較更換前一年度之審計公費減少者，應揭露更換前後審計公費及原因：無。

(三) 審計公費較前一年度減少達百分之十五以上者，應揭露審計公費減少金額、比例及原因：無。

五、更換會計師資訊：無此情形。

六、公司之董事長、總經理、負責財務或會計事務之經理人，最近一年內曾任職於簽證會計師所屬事務所或其關係企業之情形：無此情形。

七、最近年度及截至年報刊印日止，董事、監察人、經理人及持股比例超過百分之十之股東股權移轉及股權質押變動情形

(一)董事、監察人、經理人及大股東股權變動情形

單位：股

職稱	姓名	106 年度		107 年度截至 4 月 30 日止	
		持有股數 增(減)數	質押股數 增(減)數	持有股數 增(減)數	質押股數 增(減)數
董事長兼策略長	張崇棠	90,171	—	—	—
副董事長兼副總經理	陳阿明	362,411	(1,600,000)	24,000	—
董事	謝錫能	16,639	—	—	—
董事	陳根成	10,587	—	—	—
董事	林合濱	48,676	—	—	—
獨立董事	楊圖信	—	—	—	—
獨立董事	王言	—	—	—	—
監察人	田嘉昇	258	—	—	—
監察人	李春安	—	—	—	—
監察人	鈺旺企業股份有限公司 代表人:梁政炎	300,000	—	—	—
總經理	許瑜娟	9,017	—	—	—
副總經理	許國雄	887	—	—	—
副總經理	林敏珠	14,417	—	—	—
協理	周明昌	19,832	—	—	—
協理	李淳翰	—	—	8,100	—

(二)股權移轉資訊：無。

(三)股權質押資訊：無。

八、持股比例占前十名之股東，其相互間之關係資料

107年4月30日

單位：股

姓名	本人持有股份		配偶、未成年子女持有股份		利用他人名義合計持有股份		前十大股東相互間具有關係人或為配偶、二親等以內之親屬關係者，其名稱或姓名及關係		備註
	股數	持股比率(%)	股數	持股比率(%)	股數	持股比率(%)	姓名	關係	
張崇棠	4,598,744	5.87	952,667	1.22	—	—	張咨容 張中豪 張佳穎	二親等 一親等 一親等	—
陳阿明	3,706,980	4.73	2,362,612	3.01	309,077	0.39	劉美青 陳三哲	配偶 二親等	—
林合濱	2,482,507	3.17	484,672	0.62	—	—	—	—	—
劉美青	2,362,612	3.01	3,706,980	4.73	—	—	陳阿明 陳三哲	配偶 姻親	—
鈺旺企業股份有限公司 代表人:梁政炎	2,300,000	2.93	—	—	—	—	—	—	—
陳三哲	1,743,160	2.22	387,600	0.49	—	—	陳阿明 劉美青	二親等 姻親	—
張佳穎	1,689,430	2.16	—	—	—	—	張崇棠 張中豪	一親等 二親等	—
張中豪	1,661,732	2.12	482,147	0.62	—	—	張崇棠 張佳穎	一親等 二親等	—
信任投資有限公司 代表人:張中豪	1,633,544	2.08	—	—	—	—	—	—	—
張咨容	1,621,730	2.07	485,155	0.62	—	—	張崇棠	二親等	—

九、公司、公司之董事、監察人、經理人及公司直接或間接控制之事業對同一轉投資事業之持股數，並合併計算綜合持股比例：

107年4月30日

單位：仟股

轉投資事業	本公司投資		董事、監察人、經理人及直接或間接控制事業之投資		綜合投資	
	股數	持股比例	股數	持股比例	股數	持股比例
SHUANG BANG INDUSTRIAL CORP. (BVI)	49	100.00%	—	—	49	100.00%
才豐科技興業股份有限公司	2,225	44.50%	—	—	2,225	44.50%
樺昌工業股份有限公司	16,440	100.00%	—	—	16,440	100.00%
鞋晶科技股份有限公司	4,200	60.00%	—	—	4,200	100.00%

註：係公司採用權益法投資。

## 肆、募資情形

### 一、資本及股份

#### (一)股本來源

##### 1.最近年度及截至年報刊印日止股本變動之情形

單位：仟股；新台幣仟元

年 月	發 行 價 格	核 定 股 本		實 收 股 本		備 註		
		股 數	金 額	股 數	金 額	股本來源	以現金以外之財產抵充股款者	其他
78.11	10	8,000	80,000	8,000	80,000	公司設立股本	無	—
80.08	10	10,400	104,000	10,400	104,000	現金增資 24,000 仟元	無	—
87.10	10	17,000	170,000	17,000	170,000	現金增資 66,000 仟元	無	—
88.12	10	27,000	270,000	27,000	270,000	現金增資 45,600 仟元 盈餘轉增資 6,800 仟元 資本公積轉增資 47,600 仟元	無	註一
89.06	17 10	50,000	500,000	34,659	346,590	現金增資 45,000 仟元 盈餘轉增資 31,590 仟元	無	註二
90.06	10	50,000	500,000	40,551	405,510	盈餘轉增資 58,920 仟元	無	註三
90.09	12.5	50,000	500,000	44,606	446,061	現金增資 40,551 仟元	無	註四
91.07	10	50,000	500,000	49,067	490,667	盈餘轉增資 16,370 仟元 資本公積轉增資 28,236 仟元	無	註五
93.11	10	50,000	500,000	40,634	406,336	減資彌補虧損 84,332 仟元	無	註六
95.07	10	50,000	500,000	41,971	419,711	資本公積轉增資 13,375 仟元	無	註七
97.10	10	50,000	500,000	43,650	436,499	盈餘轉增資 16,788 仟元	無	註八
98.06	10	70,000	700,000	51,650	516,499	現金增資 80,000 仟元	無	註九
99.08	10	70,000	700,000	53,716	537,159	盈餘轉增資 20,660 仟元	無	註十
100.05	15.5	70,000	700,000	60,432	604,319	現金增資 67,160 仟元	無	註十一
100.11	10	100,000	1,000,000	62,849	628,492	盈餘轉增資 24,173 仟元	無	註十二
101.09	10	100,000	1,000,000	64,106	641,062	資本公積轉增資 12,570 仟元	無	註十三
103.08	10	100,000	1,000,000	65,388	653,883	盈餘轉增資 12,821 仟元	無	註十四
104.05	10	100,000	1,000,000	67,350	673,500	盈餘轉增資 19,616 仟元	無	註十五
104.06	10	100,000	1,000,000	75,350	753,500	現金增資 80,000 仟元	無	註十六
105.06	10	100,000	1,000,000	76,857	768,570	盈餘轉增資 15,070 仟元	無	註十七
106.06	10	100,000	1,000,000	78,394	783,941	盈餘轉增資 15,371 仟元	無	註十八

88~91、93、95、97~101、103 年度個別增資日期、核准文號及金額：

註一：88.12.21 (八八) 台財證(一)第一〇七二六三號函增資 10,000 仟股，金額計 100,000 仟元(現金 45,600 仟元、盈餘 6,800 仟元、資本公積 47,600 仟元)。

註二：89.06.12 (八九) 台財證(一)第五〇三一號函增資 7,659 仟股，金額計 76,590 仟元(現金 45,000 仟元，盈餘 31,590 仟元)。

註三：90.07.13 (九〇) 台財證(一)第一四四七三九號函增資 5,892 仟股，金額計 58,920 仟元(盈餘 58,920 仟元)。

註四：90.10.03 (九〇) 台財證(一)第一六〇九九三號函增資 4,055 仟股，金額計 40,551 仟元(現金增資 40,551 仟元)。

註五：91.07.25 台財證一字第〇九一〇四一五九一號函增資 4,461 仟股，金額計 44,606 仟元(盈餘 16,370 仟元、資本公積 28,236 仟元)。

註六：93.11.02 金管證一字第〇九三〇一四七六三四號函減資 8,433 仟股，金額計 84,332 仟元。

註七：95.06.06 金管證一字第〇九五〇一二二七三號函增資 1,337 仟股，金額計 13,375 仟元。

註八：97.08.08 金管證一字第〇九七〇〇四〇三二五號函，盈餘轉增資 1,679 仟股，金額計 16,788 仟元。

註九：98.03.20 金管證一字第〇九八〇〇一〇七九〇號函，現金增資 80,000 仟股，金額計 80,000 仟元。

註十：99.08.11 金管證發字第〇九九〇〇四二一〇七號函，盈餘轉增資 2,066 仟股，金額計 20,660 仟元。

註十一：100.03.25 金管證發字第一〇〇〇〇一〇九一五號函，現金增資 6,716 仟股，金額計 67,160 仟元。  
 註十二：100.08.04 金管證發字第一〇〇〇〇三六二六八號函，盈餘轉增資 2,417 仟股，金額計 24,173 仟元。  
 註十三：101.08.15 金管證發字第一〇一〇〇三五九二八號函，資本公積轉增資 1,257 仟股，金額計 12,570 仟元。  
 註十四：103.07.02 金管證發字第一〇三〇〇二五一二號函，盈餘轉增資 1,282 仟股，金額計 12,821 仟元。  
 註十五：104.04.29 金管證發字第一〇四〇〇一四六三五號函，盈餘轉增資 1,962 仟股，金額計 19,616 仟元。  
 註十六：104.05.07 金管證發字第一〇四〇〇一四六三四號函，現金增資 8,000 仟股，金額計 80,000 仟元。  
 註十七：105.06.24 盈餘轉增資 1,507 仟股，金額計 15,070 仟元。  
 註十八：106.06.14 盈餘轉增資 1,537 仟股，金額計 15,371 仟元。

## 2. 股份種類

單位：股

股份種類	核定股本			備註
	流通在外股	未發行股份	合計	
記名式普通股	78,394,088	21,605,912	100,000,000	上櫃公司股票

## (二) 股東結構

107 年 4 月 30 日

股東結構 數量	政 機	府 機	金 機	融 機	其他法人	個 人	外國機構 及外人	合 計
人數	—	—	—	—	18	4,410	7	4,435
持有股數 (股)	—	—	—	—	5,319,060	72,928,109	146,919	78,394,088
持股比例 (%)	—	—	—	—	6.79	93.03	0.18	100.00

## (三) 股權分散情形

107 年 4 月 30 日

普通股每股面額 10 元

持股分級	股東人數 (人)	持有股數 (股)	持股比例 (%)
1 至 999	2,033	271,487	0.35
1,000 至 5,000	1,402	2,887,396	3.68
5,001 至 10,000	374	2,456,991	3.13
10,001 至 15,000	184	2,088,719	2.66
15,001 至 20,000	68	1,147,170	1.46
20,001 至 30,000	97	2,313,506	2.95
30,001 至 40,000	58	1,975,301	2.52
40,001 至 50,000	41	1,800,930	2.30
50,001 至 100,000	64	4,367,972	5.57
100,001 至 200,000	50	6,898,680	8.80
200,001 至 400,000	21	6,308,642	8.05
400,001 至 600,000	20	9,460,030	12.07
600,001 至 800,000	7	5,032,603	6.42
800,001 至 1,000,000	2	1,801,299	2.30
1,000,001 以上	14	29,583,362	37.74
合計	4,435	78,394,088	100.00

## (四)主要股東名單

107年4月30日

主要股東名稱	股份	持有股數(股)	持股比例(%)
張崇棠		4,598,744	5.87
陳阿明		3,706,980	4.73
林合濱		2,482,507	3.17
劉美青		2,362,612	3.01
鈺旺企業股份有限公司 代表人:梁軒豪		2,300,000	2.93
陳三哲		1,743,160	2.22
張佳穎		1,689,430	2.16
張中豪		1,661,732	2.12
信任投資有限公司		1,633,544	2.08
張咨容		1,621,730	2.07

## (五)最近二年度每股市價、淨值、盈餘、股利及相關資料

單位：新台幣元

項 目		年 度	105 年度	106 年度	當年度截至 4月30日(註七)
每股市價 (註一)	最高		26.20	28.00	22.50
	最低		16.80	20.20	20.60
	平均		21.97	24.30	21.48
每股淨值 (註二)	分配前		15.30	15.03	15.70
	分配後		15.30	尚未分配	—
每股盈餘 (註三)	加權平均股數		76,857 仟股	78,394 仟股	78,394 仟股
	每股 盈餘	追溯調整前	2.62	1.54	0.45
		追溯調整後	2.62	尚未分配	—
每股股利	現金股利		配發 1.5	配發 1(註三)	—
	無償 配股	盈餘配股	0.2	0.3(註三)	—
		資本公積配股	—	—	—
	累積未付股利		—	—	—
投資報酬 分 析	本益比(註四)		8.39	15.78	—
	本利比(註五)		15	24	—
	現金股利殖利率(註六)		6.83%	4.12%	—

註一：列示各年度普通股最高及最低市價，並按各年度成交值與成交量計算各年度平均市價。

註二：係依次年度股東會決議分配之情形填列。

註三：截至 107.4.30 止，106 年度之盈餘尚未經本公司股東常會決議通過。

註四：本益比＝當年度每股平均收盤價／每股盈餘。

註五：本利比＝當年度每股平均收盤價／每股現金股利。

註六：現金股利殖利率＝每股現金股利／當年度每股平均收盤價。

註七：每股淨值、每股盈餘應填列截至年報刊印日止最近一季經會計師查核(核閱)之資料；其餘欄位應填列截至年報刊印日止之當年度資料。



## (六)公司股利政策及執行狀況

### 1.股利政策

本公司章程第卅條之一本公司年度決算如有盈餘，依下列順序分派之：

- (1)提繳稅捐
- (2)彌補虧損
- (3)提列百分之十法定盈餘公積
- (4)必要時得酌提特別盈餘公積

其餘額並同期初累計未分配盈餘及當年度未分配盈餘調整數額，由董事會擬具股東紅利分派議案，提請股東會決議分派之。

由於本公司正值穩定成長階段，考量股東權益、公司財務結構與長遠發展，股東紅利以不高於累積可分配盈餘百分之九十，其中現金股利部分以不低於分派股利百分之十。

### 2.本年度股東會擬議之股利分派情況

本公司於一〇七年三月九日經董事會擬議，發放股東現金股利78,394,088元（每股配發1元）在案；另自未分配盈餘提撥新台幣23,518,200元轉增資，發行新股2,351,820股，每股面額新台幣壹拾元，每仟股無償配發30股。

(七)本年度股東會擬議之無償配股對公司營業績效及每股盈餘之影響：依據「公開發行公司財務預測資訊準則」之規定，本公司無需公告申報財務預測，故無需揭露年報預估資訊。

### (八)員工、董事及監察人酬勞

#### 1.公司章程所載員工、董事及監察人酬勞之成數或範圍

依本公司章程第卅條本公司應依當年度獲利狀況，以百分之五至百分之十區間提撥員工酬勞；亦得以當年度獲利狀況，以不高於百分之三提撥董、監酬勞。但公司尚有累積虧損時，應預先保留彌補數額。

前項所稱之當年度獲利狀況係指當年度稅前利益扣除分派員工酬勞及董、監酬勞前之利益。員工酬勞得以股票或現金為之，且發給對象得包括符合一定條件之從屬公司員工。

員工酬勞及董監酬勞之分派應由董事會以董事三分之二以上之出席及出席董事過半數同意之決議行之，並報告股東會。

#### 2.本期估列員工、董事及監察人酬勞金額之估列基礎、以股票分派之員工酬勞之股數計算基礎及實際分派金額若與估列數有差異時之會計處理：

本公司民國一〇六年度應付員工酬勞估列金額為11,630,585元，應付董監酬勞估列金額為4,955,653元，其估列基礎係以當年度獲利狀況分派。估列

之員工酬勞及董監事酬勞於當期認列為營業成本或營業費用，若於期後期間之董事會決議金額有重大變動時，調整當期損益。

### 3.董事會通過分派酬勞情形

(1)以現金或股票分派之員工酬勞及董事、監察人酬勞金額；若與認列費用年度估列金額有差異者，應揭露差異數、原因及處理情形

本公司一〇六年度配發員工現金酬勞新台幣 11,000,000 元及董監事酬勞新台幣 4,955,653 元，員工酬勞與一〇六年度認列費用之估列金額 11,630,585 元差異 630,585 元，董監事酬勞與一〇六年度認列費用之估列金額間並無差異。

(2)以股票分派之員工酬勞金額及占本期個體或個別財務報告稅後純益及員工酬勞總額合計數之比例：不適用。

(3)考慮擬議分派員工、董事及監察人酬勞後之設算每股盈餘：1.54 元

4.前一年度員工、董事及監察人酬勞之實際分派情形（包括分派股數、金額及股價）、其與認列員工、董事及監察人酬勞有差異者並應敘明差異數、原因及處理情形

一〇五年度配發員工現金酬勞新台幣17,000,000元及董監事酬勞新台幣 5,168,856元，員工酬勞與一〇五年度認列費用之估列金額17,315,668元差異 315,668元，董監事酬勞與一〇五年度認列費用之估列金額間並無差異。

(九)公司買回本公司股份情形：無。

二、公司債（含海外公司債）辦理情形：無。

三、特別股辦理情形：無。

四、參與發行海外存託憑證之辦理情形：無。

五、員工認股權憑證辦理情形：無。

六、限制員工權利新股辦理情形：無。

七、併購或受讓他公司股份發行新股辦理情形：無。

八、資金運用計劃執行情形

(一)計畫內容

截至年報刊印日之前一季止，前各次發行或私募有價證券尚未完成或最近三年內已完成且計畫效益尚未顯現者之分析：無。

(二)執行情形：無。

## 伍、營運概況

### 一、業務內容

#### (一)業務範圍

##### 1.公司所營業務之主要內容

- (1)鞋材用 PU 樹脂、乾溼式合成皮用 PU 樹脂等各種合成樹脂製造加工及買賣。
- (2)工業用粘劑之製造加工買賣及其有關助劑之買賣。
- (3)透溼（氣）防水布及人工皮革用之 PU 等塗佈貼合加工買賣。
- (4)硬化劑等之製造及買賣。
- (5)光啟始劑等化學製品之買賣。
- (6)塑膠之製造及買賣。
- (7)前各項有關原、材料買賣業務。
- (8)前各項有關產品之進出口貿易業務。

##### 2.主要產品及其營業比重

單位：新台幣仟元

主 要 產 品	105 年度		106 年度		
	營 業 收 入 淨 額	營 業 收 入 比 重 ( % )	營 業 收 入 淨 額	營 業 收 入 比 重 ( % )	
塗 佈 貼 合	1,174,329	57.81	1,218,328	56.62	
樹 脂	139,076	6.85	153,493	7.13	
特 用 化 學 品	硬 化 劑	405,762	19.98	444,682	20.67
	光 啟 始 劑	152,452	7.50	144,318	6.71
TPU	159,683	7.86	190,952	8.87	
其 他	—	—	—	—	
合 計	2,031,302	100.00	2,151,773	100.00	

##### 3.公司目前之商品項目

本公司目前產品區分為塗佈貼合、樹脂、特用化學品，以下僅就產品種類說明其產業現況如下：

主要產品類別	重要用途或功能	
塗 佈 貼 合	鞋類、皮包、成衣、人工皮革用之 PU、TPU 膜貼合及透濕防水塗佈加工	
樹 脂	乾濕式合成皮用 PU 樹脂、鞋材用 PU 樹脂、PU 彈性體用樹脂、透濕防水樹脂、水性 PU 樹脂	
特 用 化 學 品	硬 化 劑	工業滾輪、滑板車輪、絕緣汎立水、封裝材料用硬化劑
	光 啟 始 劑	UV 油墨、光纖塗料用之光啟始劑
T P U 產 品	布類貼合、風衣、雨衣、雪衣、防寒夾克、野戰服、紙尿褲、潛水衣、泳裝、韻律衣、瘦身衣等	

#### 4.計畫開發之新商品

衣用三層膠帶、腳踏車椅墊皮革、直塗用發泡樹脂、DMF free 溶劑型熱熔膠、新功能加工技術(透氣、高耐水壓、撥水)、低丹尼數布種加工技術、網布對布貼合技術、70A 及 85A 醚類 TPU 粒及膜、透濕 TPU、阻燃底料、低溫熱熔膠、生質材灌注樹脂、透濕轉貼水性樹脂、功能性濕氣硬化樹脂等。

### (二)產業概況

#### 1.產業之現況與發展

##### (1)產業現況

##### ①塗佈貼合產業

直接塗佈與移轉貼合加工產品，為高分子樹脂產業之下游搭配上流紡織布料而進行加工之產品，屬於印染整理業中之其他整理業，其產品定義即是將水性、溶劑型液體或薄膜之聚胺基甲酸乙酯(PU)、聚氯乙烯(PVC)、矽利康樹脂(Silicon)、亞克力樹脂(Acrylic)、聚丁二烯(Neoprene)、泡棉或其他塑化材料，以浸漬、塗佈、被覆或黏合在紡織材料而成的合成品、紡織品。

隨著經濟全球化，市場國際化，以及纖維技術的開發與進步，具有機能性的紡織品已受到了人們高度的關注和青睞，功能性布料之需求亦越來越強烈，凡舉潛水衣、風衣、雪衣之透濕防水功能；消防衣之防火功能；手術服、病床墊布之抗靜電防菌功能等，均仰賴專業塗佈或貼合加工技術，而此技術亦是我國可與歐美競爭並且領先大陸甚多的加工方法。

其中透濕防水布種(特種布)可說是近年來台灣布廠主要獲利來源之一。台灣許多大廠諸如福懋、南良、力鵬、宏遠、遠東、昶和、銘朗、渤揚、申永明等公司都推出不同類別透濕防水織物，舉凡 Nike、Adidas、Benetton、Hugo Boss、Champion、Columbia、The North Face 等國際知名品牌都向台灣大量採購透濕防水布料，應用於風衣、夾克、登山裝、滑雪裝、帽子、鞋材等方面。而在運動休閒服專賣店中，只要是吊牌中標榜透濕防水或吸濕排汗相關功能服飾，售價貴上幾倍都有可能，例如美商戈爾(Gore)公司推出 GORE-TEX® 防水衣以來，透氣防水布深獲消費者喜愛，已成登山者必需之裝備，但價格高，一般消費者往往因高單價望而卻步。因此，現亦有運用 TPU 素材與針織或梭織布貼合，達到「穿得舒適，價格又能讓廣大消費者接受」的產品，加上全球消費者對透氣防水衣的需求日益殷切，無論運用 PU 塗佈加工、TPU 膜或鐵氟龍薄膜貼合，製成保溫性佳且透氣而不致於有悶熱感之成衣，皆大受歐、美市場青睞。另一方面，戈爾公司所推出 WINDSTOPPER® 系列服飾，應用於騎單車或郊遊等方面，亦獲得很高之評價。

目前國內從事塗佈、貼合之加工廠商眾多，但多數廠商係上下游整合之一貫作業廠，並非僅從事塗佈、貼合加工，故此加工項目佔各廠商

之營收比例低。另非一貫作業廠的廠商則視客戶需求，然其最終端市場則為紡織業最下游之布類，如成衣、醫療用布等，因此其景氣榮枯則與紡織下游成衣業及經濟成長狀況息息相關。

## ②PU 樹脂產業

合成樹脂是石化工業之一環，對於台灣經濟成長一直有卓越的貢獻，為重要的基本工業之一，因其影響的範圍極廣，世界各國莫不投入大量資金和人力，以促使其發展成為國家的主要產業。

我國合成樹脂主要供接著劑、塗料顏料、塑膠加工、FRP 及合成皮等下游產業使用，而我國素有塑膠王國的美譽，塑膠工業帶動國內合成樹脂工業的蓬勃發展。此外，合成樹脂原料來自上游石化工業，而我國石化工業體系完整，再加上台塑六輕完工量產後，使得上游石化原料來源更加穩定。

由於合成樹脂的產品用途廣泛用於民生及工業等各種產品上，使用行業眾多，舉凡電子、電機、建築、汽車、紡織、染整、塑膠、橡膠、製鞋、傢俱、膠帶、油漆、皮革、油墨...等，均為其下游工業，故不易受單一行業景氣變化之影響。下表為最近五年度我國合成樹脂之產銷量值統計表，從表中可看出，合成樹脂之產銷量雖會受金融風暴影響而有所波動，但長期而言仍呈成長趨勢。

近八年合成樹脂產銷量趨勢統計

年度	生產				銷售			
	量	成長率	生產值	值成長率	量	成長率	銷售值	值成長率
	(公噸)	(%)	(百萬元)	(%)	(公噸)	(%)	(百萬元)	(%)
2010	3,845,461	14.46	234,022	40.19	3,593,521	13.27	215,543	38.59
2011	3,580,624	(6.89)	229,264	(2.03)	3,363,086	(6.41)	211,764	(1.75)
2012	3,538,799	(1.17)	214,718	(6.34)	3,324,277	(1.15)	199,291	(5.89)
2013	3,609,819	2.01	220,680	2.78	3,328,571	0.13	202,698	1.71
2014	3,596,775	(0.36)	219,184	(0.68)	3,293,255	(1.06)	199,760	(1.45)
2015	3,593,111	(0.10)	189,453	(13.56)	3,324,564	0.95	172,670	(13.56)
2016	3,680,887	2.44	179,106	(5.46)	3,398,970	2.24	163,763	(5.16)
2017	3,710,698	0.81	204,081	13.94	3,445,517	1.37	187,780	14.67

資料來源：經濟部統計處

註：1.上表合成樹脂包含聚苯乙烯(PS)、ABS 樹脂、不飽和聚酯(UP)、酚甲醛樹脂(PF)、環氧樹脂(EPOXY)、PU 樹脂、其他樹脂。

2.同期成長率係以去年為基期，換算為同期計算。

### ③特用化學品

我國的特用化學品，依經濟部工業局生產統計月報，以「農藥及環境衛生用製造業」、「塗料、染料及顏料製造業」、「清潔用品製造業」、「化妝品製造業」與「其他化學品製造業」等五大項產業為主，其中的「其他化學品製造業」中包括「安定劑」、「其他工業觸媒與添加劑」、「工業助劑」、「電子工業化學處理劑」與「其他雜項化學製品」等。

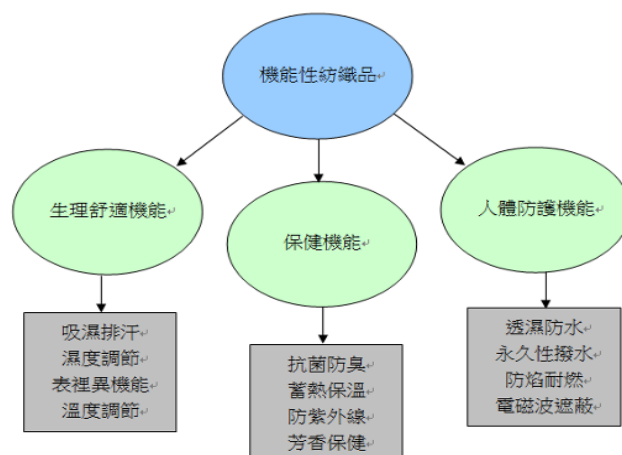
硬化劑產品則為特用化學品產品之一，即二鄰氯苯胺甲烷及二甲基二苯胺，為胺系列產品，目前國內具有量產實力之廠商為數不多，其產品主要功能為 PU 彈性體及環氧樹脂用的硬化劑，其應用領域為工業用滾輪、一般鞋輪、PU 球場跑道、防水材料、封裝材及耐腐蝕塗裝材等用途。目前本公司與國外知名大廠共同開發更多元之產品應用，以研發具市場獨特性及前瞻性之利基產品。

光啟始劑產品亦為特用化學品重要的成員，多用於綠藍黑色之油墨系統，常用於電子工業中之光阻劑或防焊油墨、木漆、上光清漆、透明漆、紙上光漆及紫外光硬化黏著劑，該產品主要生產廠商均為國外大廠，如 CIBA、BASF、LAMBSON 等公司，本公司以優異之品質及合理之價格切入市場，廣受客戶歡迎。

## (2)未來發展

### ①機能性服裝科技紡織品

機能性服裝科技紡織品 (Performance apparel) 意指使用特殊纖維素材所製成之服飾，與一般服飾的不同點在於機能性服飾所使用的纖維素材具備抗菌、除臭、抗 UV、抗阻力、保溫、阻燃、防水、防風、防靜電等特殊功能，而隨著消費需求趨勢的改變，機能性服飾不僅著重於服飾的機能，也十分重視服裝的舒適度及時尚感等元素。



機能性纖維之主要機能、組織的聚合體及結構、背後的製造加工技術如下圖所示。

主要機能	聚合體及結構	製造加工技術
吸濕	親水聚合體	纖維表面接枝
吸汗	多孔結構	纖維表面接枝
透濕防水	超細結構	塗佈/貼合、高密度織物
撥水、保濕	撥水、撥油聚合體	撥水、撥油加工、塗佈/貼合
防汗	防汗聚合體整理劑	塗佈/貼合、浸泡
蓄熱、保濕	中空結構及蓄熱保濕聚合體	混練、複合、塗佈/貼合
抗菌、防臭、消臭	抗菌、防臭、消臭聚合體	混練、複合、塗佈/貼合
抗靜電、導電	抗靜電、導電聚合體	混練、複合、塗佈/貼合
阻燃	阻燃聚合體	混練、塗佈/貼合
電磁波遮蔽	抗電磁波聚合體	塗佈/貼合、電鍍
紫外線遮蔽	紫外線吸收聚合體	混練、塗佈/貼合
抗輻射	抗輻射聚合體	混練、塗佈/貼合
負離子	負離子聚合體	混練、複合
芳香	芳香、森林浴聚合體	混練、複合、塗佈/貼合

其中主要的製造加工技術如下：

A.纖維表面接枝：對材料進行化學處理，使製成的化學纖維表面反應基接上機能基團，最後再製成機能化學纖維材料。

B.高密度織物：是一種「組織防水」織物，大幅提升織物的密度，縮小織物結構孔隙，再依據不同市場之防水需求施予不同配方及條件之撥水劑與填塞劑，以控制孔隙之大小，達成市場所要求之透溼性與防水性之平衡。適用於運動休閒外套、風衣、羽毛衣等產品。

C.混練：一種物理改性的紡絲方法，是目前開發機能性化學纖維材料最熱門技術之一，此技術主要是在紡絲聚合體原液或熔體中添加所需機能的添加劑或分散劑，均勻混合紡絲，製成具機能性的化學纖維材料。

D.複合：目的是要製造複合纖維或超細纖維。利用兩種以上聚合體或具不同性質的同一聚合體之熔體或溶液，經表面噴絲口噴出，再將其中一種成分消除，使纖維超細化。















E.塗佈：在織物表面塗覆樹脂或黏合一層高分子材料，使織物具有其他附加機能，如增進防水、透氣功能等。塗佈方式分為直接、乾式、溼式塗佈。

台灣織布業主要提供機能性布料，並應用在專業運動及戶外服飾，而近年來隨著消費者生活型態（Lifestyle）走向運動休閒風格，帶動機能性布料終端運用，已由原本的運動及戶外服飾，逐漸擴展至適合於日常生活穿著的服飾。

機能性紡織品之終端產品用途以衣著用為最大宗，其中以運動與戶外服飾為主，本公司屬「機能性服裝科技紡織品」之「機能性戶外活動紡織品」加工業。機能性戶外活動紡織品，是指含有機能性素材纖維之運動服飾，隸屬於專業運動服飾（Active Sportswear）的其中一部分。人類在從事運動或戶外活動（如登山、露營等）時所穿著的服裝，會影響運動時的舒適度、保暖性、安全性等，特別是從事特殊戶外活動時，對保暖、防風等特殊機能之要求更是關鍵。

有鑑於現代人注重本身健康，加上為紓解各式壓力以及體驗不同生活等因素，使得國內外消費者對於參加路跑、健身、瑜珈及各式球類等運動，或從事如衝浪、登山和攀岩等戶外休閒活動的比例日益提高，在此一趨勢下，戶外活動紡織品潛在市場仍有成長空間，以台灣擅長的運動及戶外用機能性紡織品而言，根據 Euromonitor 資料庫顯示，2016 年全球運動服飾市場規模 1,723 億美元，預估到 2021 年全球運動服飾市場規模 2,294 億美元，複合年均成長率可達 5.89%。

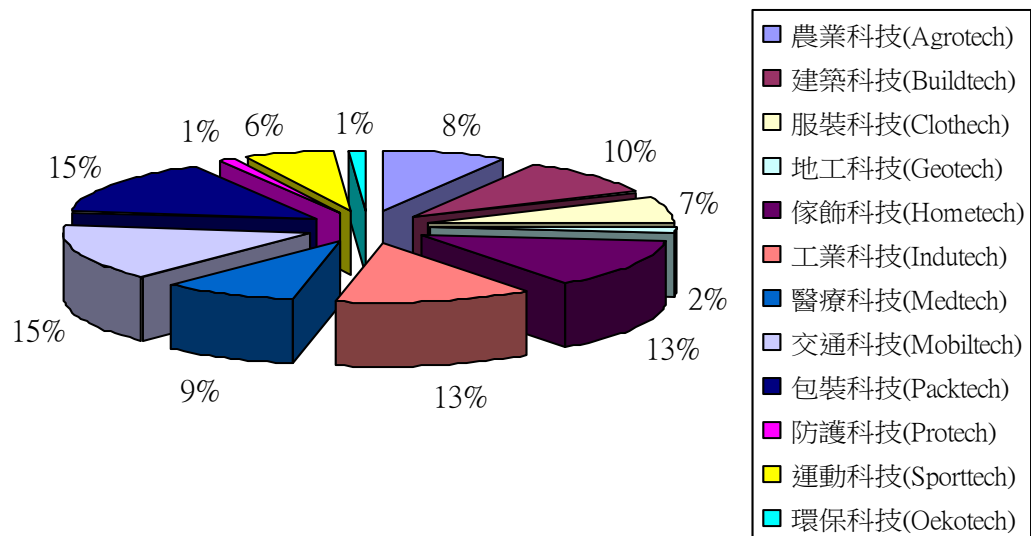
根據產業用紡織國際協會 IFAI（Industrial Fabrics Association International）分類為 12 大類：

 汽車、交通科技紡織品 (Mobiltech)	 防護科技紡織品 (Protech)
 建築科技紡織 (Buildtech)	 包裝科技紡織品 (Packtech)
 地工科技紡織品 (Geotech)	 醫療科技紡織品 (Medtech)
 工業生產科技紡織品 (Indutech)	 運動科技紡織品 (Sporttech)
 農業科技紡織品 (Agrotech)	 機能性服裝科技紡織品 (Clothtech)
 環境保護科技紡織品 (Oekotech)	 傢飾科技紡織品 (Homotech)

本公司屬機能性服裝科技紡織品中戶外活動之機能性紡織品的加工業。

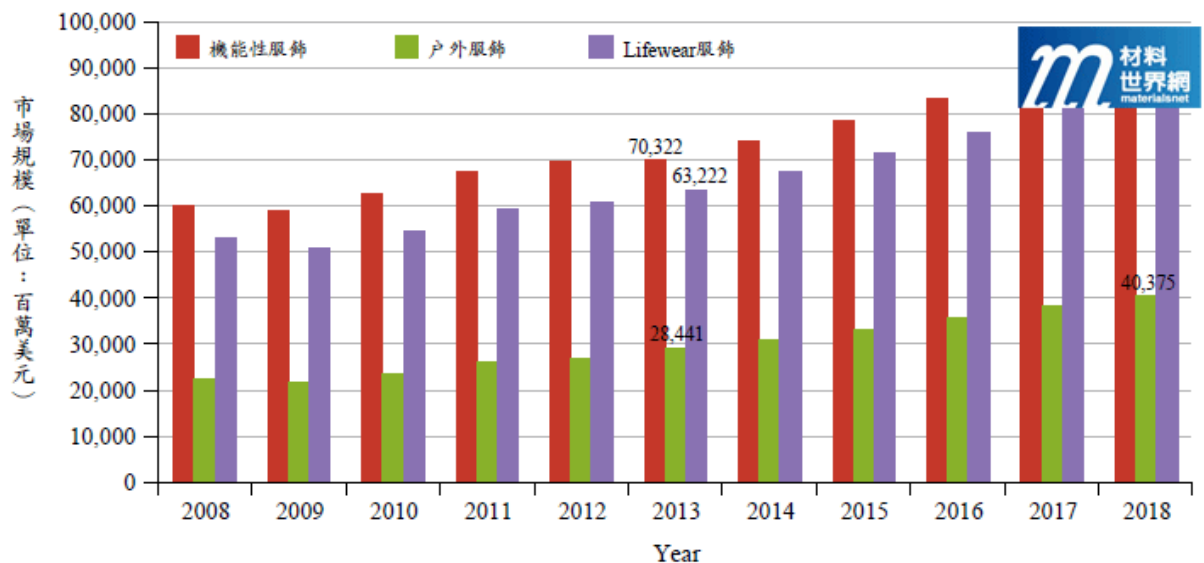


高科技紡織品各類別需求百分比



近年來全球戶外運動風氣逐漸增長，依據美國戶外產業協會(OIA)的調查顯示，積極參與戶外活動的人口（參與率穩定在 50% 左右，6 歲以上戶外人口達到 1.4 億，人均每年參加戶外活動 8 次）成為每年貢獻幾千億美元產值的主要驅動來源。根據國際研究調查機構 Euromonitor International 的報告指出，全球運動服飾產業預估至 2018 年將達 2,191 億美元。以產值大小來看，依序為機能性服飾 925 億美元、平均複合成長率 5.6%；Lifewear 服飾 862 億美元、平均複合成長率 6.4%；戶外服飾 404 億美元、平均複合成長率 7.3%。總體來說，全球運動服飾產值於 2013~2018 五年成長率達 35.2%，平均年複合成長率為 6.2%（相較於全球服裝市場年成長率約 3~4%）

2008~2018 年全球運動服飾市場規模

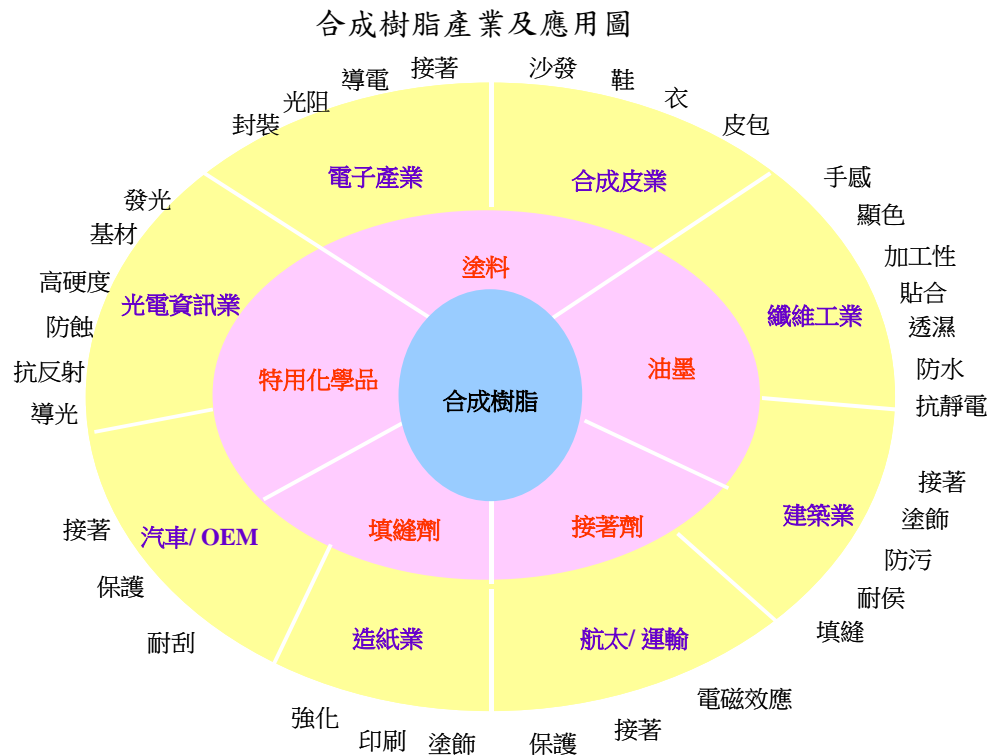


資料來源：Euromonitor International；紡織所ITIS計畫整理

## ②合成樹脂產業

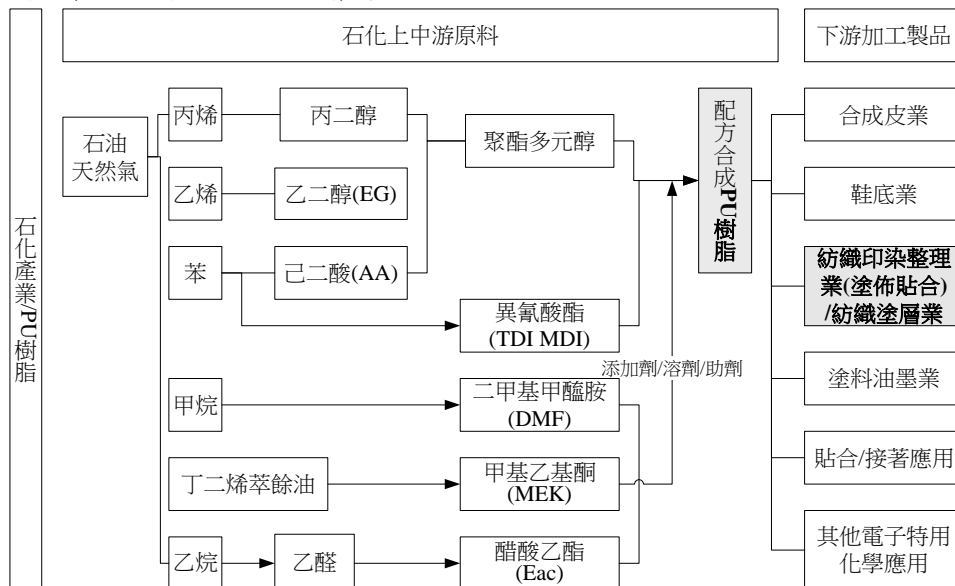
本公司之高分子部門生產合成樹脂之相關產品。合成樹脂是由人工合成的一類高分子聚合物，其最重要的應用是製造塑料，為便於加工和改善性能，常添加助劑，有時也直接用於加工成形。合成樹脂也是製造合成纖維、塗料、膠粘劑、絕緣材料等的基礎原料。

合成樹脂產業之原料為石化產業的下游，而其下游應用相當多，如下圖所示，可概分為塗料、油墨、接著劑、填縫劑與特用化學品等五大用途，並由於其經過配方調整後呈現許多的物性與功能，故能被廣泛利用在電子、合成皮、纖維、建築、航太運輸、造紙、汽車、光電資訊等產業，其發展之良窳，對於一國總體經濟的發展有深遠影響。



資料來源：工研院 IEK

## 2. 產業上、中、下游之關聯性



### 3.產品之各種發展趨勢及競爭情形

本公司產品多用於生產日常用品、紡織品、建材及工業用品等，伴隨經濟持續成長、人口持續增加以及環保的重視，更加深了對合成樹脂的依賴，因此在經濟持續成長的帶動下，需求亦將持續增加。依據經濟部統計處資料顯示，我國近五年平均經濟成長率 3.26%，展望未來，我國及世界經濟仍維持正成長狀態，該行業亦將呈現成長的態勢。

主要國家經濟成長率

單位：%

	2013 年	2014 年	2015	2016	2017	2018(預測)
全球						
Global Insight 估測值	2.5	2.8	2.7	2.4	2.8	3.2
中華民國	2.2	4.0	0.8	1.4	2.8	2.6
美國	1.7	2.6	2.9	1.5	2.3	2.7
日本	2.0	0.3	1.4	0.9	1.8	1.4
德國	0.6	1.9	1.5	1.9	2.5	無
法國	0.6	1.0	1.0	1.1	1.9	無
英國	2.1	3.1	2.3	1.9	1.8	無
新加坡	5.0	3.6	1.9	2.0	3.5	2.7
南韓	2.9	3.3	2.8	2.8	3.1	2.8
香港	3.1	2.8	2.4	2.0	3.7	無
中國大陸	7.8	7.3	6.9	6.7	6.9	6.7

資料來源：行政院主計總處「國民所得統計」，World Overview, Global Insight Inc., Dec. 15, 2016.，IHS Global Insight Inc., World Overview, Mar. 15, 2018。

#### (1)產品之發展趨勢

##### ①塗佈貼合產品

傳統紡織品係經由紡紗、織布、染整過程，即製成成衣，頂多透過塑化原料如 PVC 等加工處理而成，市場成熟且競爭激烈，復以該行業係勞力密集產業，因此多外移至大陸生產。而塗佈貼合加工業係針對傳統紡織品所沒有之特性加以改良，如透濕防水、防火、抗菌、防臭、抗紫外線等，提供消費者更多元化之商品。該行業未來發展趨勢如下：

A.技術層次較低之塗佈貼合加工方式將逐漸由新興國家所取代。

B.多樣化加工技術，滿足下游廠商一次購足需求。

經塗佈貼合加工處理後之紡織品，於我國出口分類上係屬特殊布之範疇。此外，隨著國民經濟發展，國民所得提高，消費者對休閒生活、醫療保健及生命安全愈益講究，促使休閒相關之功能性紡織品如潛水衣、雪衣，醫療用紡織品如手術衣、病床墊布及防火材質相關傢飾品需求增加，因此未來功能性紡織品需求仍將持續成長。

## ②樹脂產品

傳統「溶劑型」PU 樹脂在各種應用上，將逐漸被「無溶劑型」PU 樹脂所取代。前述的改革已成世界的潮流，而先進國家所強調的環保和節省能源，也將是未來產品應用的導向。同時，PU 樹脂在塗料、接著劑大宗用途也將面臨相同的挑戰。由「溶劑型」轉換成「非溶劑型」，雖然只是應用樹脂介質的轉變，可是樹脂的各種性質和應用加工方式也將隨之改變，尤其在 PU 合成皮的應用上，可說是一項全新的嚐試。

水性 PU 樹脂在 PU 合成皮的應用上極具挑戰性。水性 PU 分散液除了可以「後架橋」的方式，來提昇它的應用性質，也可利用水性增稠劑，將水性樹脂增稠，並利用機械起泡的方法製造發泡層，或利用水性 PU 當做接著劑。理論上，水性 PU 取代溶劑型 PU 樹脂在 PU 合成皮的加工上應無問題，只是還有待 PU 界業者共同繼續努力開發。

另一方面，改良傳統「多種混合溶劑型」乾式 PU 樹脂製程中，使配料用溶劑朝向單純化或單一化，亦是面臨 VOCs 排放管制之另一選擇，如此可增加溶劑的回收效率、減少不同種類溶劑的用量、簡化回收流程或提高回收溶劑之品質等。但由於溶劑單純化或單一化，將可能因溶劑揮發性改變導致降低生產速率，而需變更現有製程，因而影響了 PU 產品之成本架構及市場競爭力。所以不論「無溶劑型」PU 樹脂、「水性」PU 樹脂或朝向溶劑單純化，仍有許多待克服的瓶頸需賴產、官、研各界共同的研究與開發，使 PU 合成皮能同時具經濟性及環保性的優點，達到永續發展的目標。

## ③特用化學品

特用化學品之研發為我國目前及未來的重要發展工業。此一工業冀求發展低污染、附加價值高之工業產品，且其產品應用廣泛，具有依客戶需求量身訂作之產業特性，因此公司經營團隊之研發能力以及銷售通路之掌握，將是決定公司未來成就與否之主要因素。展望未來，產業發展之趨勢可區分為以下幾點：

- A.開發新產品，配合下游產業升級。
- B.小量多樣化發展精緻工業。
- C.品質提升，創造不同市場區隔。
- D.建立完整之行銷及服務網。
- E.透過業界整合與國外競爭或向大廠洽談 OEM 代工生產以減少競爭性。

## (2)競爭情形

本公司目前分為三大產品線，主要產品包括 PU 合成樹脂、特用化學品及特殊紡織品之塗佈貼合加工等，茲將主要競爭對手及其主要營業項目列示如下：

產品線	主要競爭對手名稱	營業項目
塗佈產品線	和謙、華盛興、儀城、聚紡、福懋、達新、宏遠	透濕防水布轉移貼合、布貼合、三明治貼合、濕式貼合
高分子產品線	日勝化工、永捷高分子、大立高分子	PU 樹脂
特用化學產品線	三晃、CIBA	硬化劑、光啟始劑為主

資料來源：台灣區合成樹脂及接著劑同業公會會員名錄

成衣布料加工可分為轉移貼合、濕式塗佈兩大類，由於顧客對產品物性的要求與下游加工環境的不同，產品配方須依客戶要求而調整，故規格繁多；企業由於資源與能力的不同，沒有企業能夠滿足所有客戶在價格與品質上的要求，故少有廠商能獨佔市場；本公司早期投入生產塗佈貼合產品，經長時間經驗累積，研發能力及產品良率皆優於同業，目前國內較具規模之上市櫃同業包括福懋、三芳、厚生、信立、普大、上曜、聚紡等公司，從事專業生產者僅有本公司及聚紡二家廠商，其中本公司因自行生產樹脂後再加工貼合，在成本及技術上具有領先優勢。

樹脂市場競爭相當激烈，且由於近幾年因台幣升值、勞工短缺及工資上漲等投資環境的改變，已有許多下游產業外移至工資較低廉、勞力充裕的大陸及東南亞地區進行生產，由於下游廠商逐漸外移，使得國內產能漸有降低之情形，造成國內 PU 樹脂產能出現供需失衡的現象，同業間價格競爭激烈，壓縮業者獲利空間。但本公司因不斷改良生產設備及製程，提高生產效率降低成本，且持續研究開發高附加價值產品，取代競爭過於激烈之產品，維持合理利潤，因此仍可以合理之價格及媲美進口產品之品質，維持其競爭力。

特用化學品中硬化劑為本公司之獨特產品，在國內只有三晃及本公司從事量產，目前本公司並與國外大廠共同合作開發硬化劑產品之新產品應用，提昇產品利基。另光啟始劑產品在國外大廠之專利到期，本公司以合理之價格優勢，迅速切入市場，因此本公司具有優勢之競爭能力。

### (三)技術及研發概況

#### 1.研究發展費用

單位：新台幣仟元

項 目	106 年度
研發費用	22,674
營業收入淨額	2,151,773
研發費用佔營收比率	1.05%

## 2.開發成功之技術或產品

年 度	研 發 成 果
106 年度	◎環保型低熔點溶劑型熱熔膠(DMF free) ◎尼龍布用溶劑型熱熔膠(DMF free) ◎仿 Tricot 紋路印刷技術 ◎超高透濕膜(JIS 1099 B1 > 150000 g/m <sup>2</sup> -24hr) ◎鞋用快乾溶劑型熱熔膠 ◎無氟撥水後撥技術 ◎導電發熱產品 ◎濕氣硬化型點貼膠 ◎透濕型濕氣硬化點貼膠 ◎透溼防水水性樹脂

## 3.未來研發計畫及預計投入之研發費用

### (1)未來研發計畫

未來技術及研發切入附加價值更高的市場，朝向多元化產品服務之路將市場版圖擴大。未來研發工作狀況敘述如下：

- ①無 DMF 環保型底料樹脂衣用三層膠帶
- ②腳踏車椅墊皮革
- ③直塗用發泡樹脂、生質材灌注樹脂、透濕轉貼水性樹脂、功能性濕氣硬化樹脂
- ④DMF free 溶劑型熱熔膠、低溫熱熔膠
- ⑤新功能性加工技術(透氣、高耐水壓、撥水)
- ⑥低丹尼數布種加工技術
- ⑦網布對布貼合技術
- ⑧70A、85A 醚類 TPU 粒、膜
- ⑨透濕 TPU
- ⑩阻燃底料

### (2)預估投入研發費用

關於研發費用已編入年度預算，本公司 106 年度已投入研發金額 22,674 仟元，未來隨著營業額成長將陸續增聘研發人員並採購研發設備，以支持未來之研發計畫，107 年預計投入研發費用 25,000 仟元。

#### (四)長、短期業務發展計劃

##### 1.短期計劃

- (1)掌握市場脈動，整合產品與服務，提高市場佔有率。
- (2)推廣環保產品，與消費者一同善盡社會責任。
- (3)改善品管方法，確保品質穩定性，增加客戶滿意度。
- (4)積極投入製程改善計畫，以降低生產成本，強化競爭力。
- (5)提高現有大客戶往來產品的深度與廣度，與客戶協同開發新產品。
- (6)加強工業安全、衛生教育與改善，以提升全體員工之工作環境。

##### 2.中、長期計劃

- (1)積極配合上、下游廠商，建立良好的互動關係，以掌握穩定供貨及銷售網路。
- (2)研發前瞻性的產品，開拓新市場。
- (3)積極培養人才，強化員工教育訓練，以配合經營範圍擴大之需求。

## 二、市場及產銷概況

### (一)市場分析

#### 1.本公司主要商品之銷售地區

單位：新台幣仟元

區域	年度	105 年度		106 年度	
		金額	%	金額	%
內	銷	1,555,391	76.57	1,686,262	78.37
外	歐 洲	82,079	4.04	114,181	5.30
	亞 洲	321,750	15.84	264,811	12.31
	美 洲	69,369	3.42	84,159	3.91
	其 他	2,713	0.13	2,360	0.11
	小 計	475,911	23.43	465,511	21.63
合	計	2,031,302	100.00	2,151,773	100.00

#### 2.市場占有率

產 品 別	內 容
塗 佈 貼 合 加 工	主要利用 PU 貼合生產之透濕防水布、色膠系列醫療用品布、遮光阻燃布、耐高溫水洗布與 TPU 膜貼合之高階布種、防水布、二層貼合布及三層貼合布等，以供應區別之；16%供直接外銷，84%供間接外銷。外銷地區為歐洲、美國、日本及、東南亞等國家。 目前國內市場佔有率約 10%~15%。

產 品 別		內 容
P U 樹 脂		主要銷售產品為成衣用之樹脂：78%內銷、22%供外銷，國內市場佔有率約 20%。
特用化學品	硬 化 劑	主要銷售產品為 MOCA 及 MDA 產品：68%外銷至日本、韓國、美國、新加坡等地，32%內銷，國內市場佔有率約 40%。
特用化學品	光 啟 始 劑	銷售地區在台灣、日本及歐洲、美國，國內市場佔有率約 20%。

### 3.市場未來之供需狀況與成長性

#### (1)供給方面

我國塗佈貼合加工業因季節性需求明顯，一般中小型加工業者不易因季節旺季需求而擴充機器設備及產能，故未來發展加工業發展將呈現大者恆大之競爭趨勢，短期內供給量亦不易大幅增加。

我國合成樹脂業在歷經數十年之發展已有相當之基礎，由於係屬石化工業之中下游產業，具有技術密集、人員素質高、市場進入障礙高之特性，所以在短期內，新的競爭者不易加入，供給量大幅增加不易。

#### (2)需求方面

機能性服飾 (Performance apparel) 的演進與多樣化，來自所從事活動的績效、工作環境的需求、大氣條件的更迭、對生命與身體的防護能力等。由於人們從事休閒活動的時間增加，市場上愈來愈多具有機能性的高附加價值服飾品，促使機能性紡織品的市場有日漸增加的趨勢。消費者之所以願意花較高的費用購買這些產品，主要是希望藉由此類產品所標示的機能性，使其於所從事的活動中，能穿著舒適、安全、進而可將其體能發揮至最大極限。

機能性紡織品終端運用原以運動及戶外用紡織品為主，近年來消費者轉向「部分運動、部分日常生活」的發展，使機能性紡織品的需求越來越大，同時結合了機能與時尚的服飾，成為一般消費者日常生活的穿著，屏除了過往居家服與運動服的區分，更造就了機能性時尚(Lifestyle)服飾市場的出現。

運動休閒風已經成為歐美時尚潮流，機能性時尚服飾已經不再僅限於健身房，全球運動服飾品牌，包括 NIKE、UA、Adidas 及 Lululemon 皆紛紛搶進，而這些品牌的主要供應鏈廠商都是台廠。中華民國紡織業拓展會 (簡稱紡拓會) 秘書長黃偉基表示，目前台灣已是全世界主要人造纖維的供應國，全球國際知名品牌約有 7 成的機能性布料都來自台灣。以下是機能性運動服飾的產業概況分析。

機能性運動服飾之使用者主要為專業運動人士，因而市場需求的驅動力與國際運動賽事高度相關。分析全球運動服飾市場，2012 年全球總產值約 1579 億美元，其中「機能性運動服飾」和「機能性時尚服飾」分居兩大主力，合計產值就達 1,310 億美元。2014 年突破了 1,700 億美元大關，當中機



能性運動服飾的產值約為 752 億美元，占整體運動服飾的比重約四 44.2%；戶外服飾約 296 億美元，占比約 17.4%；機能性時尚服飾的產值約 654 億美元，占比 38.4%。

根據上述的統計顯示，運動服飾整體的年複合成長率表現，從 2014 年到 2018 年的成長性，將高於 2012 年到 2014 年，同時機能性運動服飾與機能性時尚服飾仍占有大多數的市場規模。如果單純以美國市場觀察，根據研究機構 S G M A 的統計，美國運動服飾從 2012 年到 2016 年，年複合成長率為 5%，高於整體服飾業的 2 到 3%，預估未來機能性運動服飾市場需求將能呈現正向成長的趨勢。

#### 4. 競爭利基

##### (1) 研發能力

化工業係一技術密集產業，唯有具豐富經驗且有效率之研發團隊，始可提供高品質、高競爭力並迅速佔有化工原料市場。本公司自研發中心成立以來，已成功開發並量產多項塗佈貼合、PU 樹脂、硬化劑及光啟始劑產品，且對公司業績均有明顯挹注。因此，具備掌握流行趨勢、市場脈動並及時開發具市場性產品之研發團隊，實為創造本公司競爭力之核心價值。

##### (2) 經營團隊素質

本公司經營團隊係由國內化工產業菁英組成，對 PU 樹脂、特用化學品及塗佈貼合加工之生產技術、研發、行銷業務均十分嫻熟，因此，才能讓公司持續成長。

##### (3) 行銷通路

本公司經營團隊於化工業均有十年以上資歷，因此對化學品之銷售特性及運作方式都有豐富經驗，復以產品品質優良、成本控管得宜，因此新產品推出都能順利取得不錯之業績，所以行銷通路之掌握為讓本公司持續成長之關鍵因素。

##### (4) PU 樹脂的部分產品可供塗佈部門使用，可降低生產成本更具競爭力

本公司高分子部門生產高透濕 PU 樹脂，可運用於塗佈部門做為生產的原料，在新產品的特殊性及推出時效性上均優於競爭對手，再者因樹脂乃自製而競爭對手需外購因此若遇到須價格競爭時本公司仍占相當優勢。

#### 5. 發展遠景之有利、不利因素與因應對策

##### (1) 有利因素

部 門 別	內 容
塗 佈 貼 合 加 工	1. 高科技紡織品運用越來越廣泛，市場有不斷成長的趨勢。 2. 為國內早期投入生產塗佈貼合產品廠商之一，經長時間經驗累積，研發能力及產品良率皆優於同業。

部門別	內容
	3.經營團隊經驗豐富，技術純熟，能夠迅速研發新產品並拓展客戶。 4.擁有海內外數百家客戶的行銷通路與銷售服務網。
樹脂產品	1.研發生產具有高功能性及高品質之產品，不受市場削價競爭之影響。 2.國內已開始產製 DMF、MEK 等重要原料，對 PU 產業之成本降低有相當助益。
特用化學品	經營高分子事業部及塗佈事業部累積之豐富經驗，使本公司對特用化學品之中下游產品應用發展相當了解，因而能夠更快速、更準確的開具有市場潛力之產品。

(2)不利因素：

部門別	內容
塗佈貼合加工	1.大陸廠商以較低之製造成本及環保要求，從事低階產品之加工生產，影響台灣廠商之獲利。 2.環保意識抬頭，廢料處理成本增加，勞工意識增高、人事成本日益上升。
樹脂產品	1.下游廠商逐漸外移，並減少在台灣採購。 2.環保要求嚴苛增加成本負擔。
特用化學品	1.特用化學品之價格常因專利權過期，而面臨市場競爭壓力，影響獲利。 2.部份關鍵原料掌握在少數廠商，且售價較高。

(3)因應對策：

部門別	內容
塗佈貼合加工	1.積極研發高附加價值之產品，提高產品獲利。 2.加強生產管理，並尋求改善製程之方法，以降低製造成本並減少生產過程污染之排放。 3.建置溶劑回收設備，減少生產過程污染及排放。
樹脂產品	1.拓展海外生產據點，就近服務客戶。 2.加強研發高功能性及高附加價值之產品。
特用化學品	1.研發提昇產品之功能性，並開發利基產品，以維持產品之高利潤。 2.加強原料之開發，提高原料之自給率，並維持每樣原料皆有至少兩家以上供應商，確保供貨來源和品質。

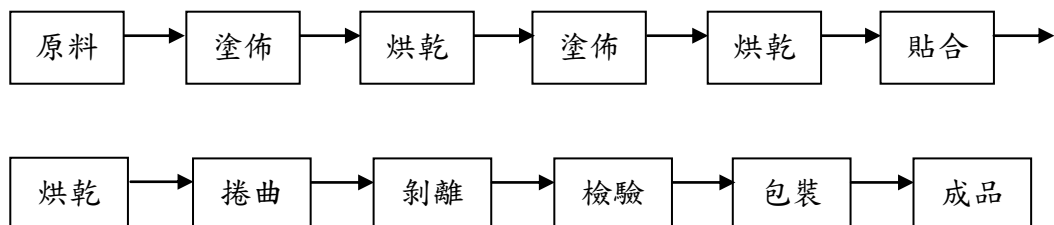
(二)主要產品之重要用途及產製過程

1.主要產品之重要用途

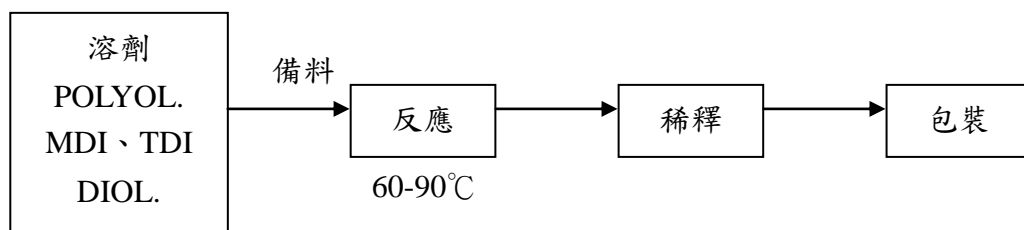
產品別		用途	
布類專業貼合塗佈加工	PU	透濕防水布	雪衣、潛水衣、風衣、戶外運動休閒服
	轉	色膠加工布	各種流行服飾之加工，提供色彩及紋路變化
	移	醫療用品布	警示衣、手術衣、病床、墊布、透氣膠帶
	貼	遮光阻燃布	防火建材、窗簾
	合	可熱壓成型膜	電腦手提箱、電動椅
	布料	三明治式貼合	手套、運動服裝、運動鞋之使用
	加工	雙層式貼合	風衣、戶外運動休閒服
樹脂	透濕防水織物用 PU 樹脂		各種布類塗佈、貼合加工使用
	鞋材用 PU 樹脂		各種鞋類之內墊、中插、大底
	合成皮用 PU 樹脂		乾濕式合成皮用
	聚酯多元醇		PU 彈性體、PU 發泡、PU 樹脂
	PU 彈性體用樹脂		防水塗料、耐磨塗料、工業滾輪、工業用品、管線等
特用化學品	硬化劑	亞甲雙-二氯苯胺	製成溜冰輪、滾輪、工業用載重輪、防水材、運動場地板及跑道
		二胺基二苯甲烷	地板材、封裝材、耐腐蝕塗裝材
	光啟始劑		多用於綠藍黑色之油墨系統，常用於電子工業中之光阻劑或防焊油墨、木漆、上光清漆、透明漆、紙上光漆及紫外光硬化黏著劑

2.主要產品之產製過程

(1)透濕防水布塗佈貼合產品之產製過程

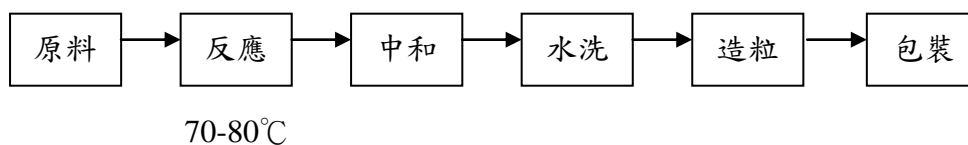


(2)樹脂產品之產製過程

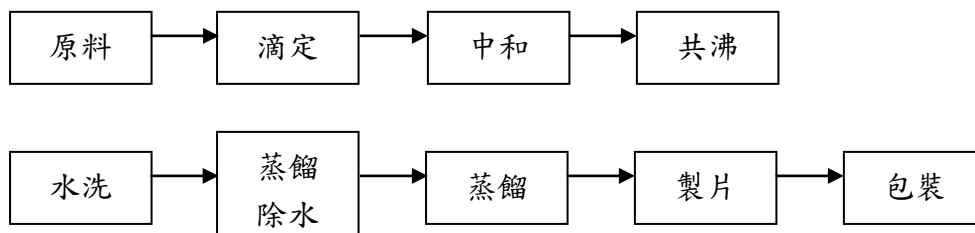


(3)特用化學品之製造過程

①亞甲雙-二氯苯胺



②二氨基二苯甲烷



(三)主要原料之供應狀況

主要原料	主要供應商	供應狀況
苯胺	國內、國外	良好
TOL	國內	良好
DMF	國內	良好
TPU 粒	國內	良好
MDI-PH	國外	良好
OCA	國外	良好
甲醛	國內	良好

(四)最近二年度任一年度中曾占進(銷)貨總額百分之十以上之客戶名稱及其進(銷)貨金額、比例及增減變動原因

1.主要銷貨客戶名單

單位：新台幣仟元

項目	105年				106年				107年第一季			
	名稱	金額	占全年度銷貨淨額比率(%)	與發行人之關係	名稱	金額	占全年度銷貨淨額比率(%)	與發行人之關係	名稱	金額	占當年度截至第一季止銷貨淨額比率(%)	與發行人之關係
1	S1(註)	161,898	9	無	S1(註)	184,014	10	無	S1(註)	79,441	15	無
2	—	—	—	—	—	—	—	—	—	—	—	—
	其他	1,869,404	91		其他	1,967,759	90		其他	534,130	85	
	銷貨淨額	2,031,302	100		銷貨淨額	2,151,773	100		銷貨淨額	613,571	100	

註：係以本公司合併個體銷售該集團總金額統計。

主要銷貨客戶增減變動原因：

S1公司106年銷售額成長，係因該公司在106年後半年業績成長，訂單增加以致銷售額上升。

2.主要供應商名單

本公司105及106年無進貨比例達10%以上之供應商。

(五)最近二年度生產量值

單位：新台幣仟元；公噸/仟碼

生產量值 主要商品	105年度			106年度		
	產能(註一)	產量	產值	產能(註一)	產量	產值
塗佈貼合	20,000	31,602	862,721	20,000	30,874	874,339
樹脂	12,000	7,080	371,833	12,000	7,331	432,473
硬化劑	3,933	4,078	323,944	3,933	4,465	388,583
其他(註二)	—	16,434	443,083	—	20,985	526,349
合計			2,001,581			2,221,744

註一：以8小時為正常工時計算產能。

註二：因各類設備之產能計算單位不同且比重甚小，故不擬揭露產能資訊。

(六)最近二年度銷售量值

單位：新台幣仟元；公噸/仟碼

銷售 量值 主要商品	105 年度				106 年度			
	內 銷		外 銷		內 銷		外 銷	
	量	值	量	值	量	值	量	值
塗 佈 貼 合	32,834	945,475	1,240	168,232	35,850	991,431	1,303	139,594
樹 脂	2,280	164,340	304	32,252	3,048	219,186	193	20,459
硬 化 劑	1,312	133,712	2,431	272,050	1,356	142,107	2,668	302,575
其他 (註)	6,658	311,864	6	3,377	6,144	333,538	6	2,883
合 計		1,555,391		475,911		1,686,262		465,511

註：其他係指商品等銷售收入。

三、最近二年度及截至年報刊印日止從業員工人數、平均服務年資、平均年齡及學歷分布比率

年度		105年度	106年度	107年度截至107.04.30
員 工 人 數	管 理 人 員	14	14	14
	間 接 人 員	83	83	85
	直 接 人 員	225	255	248
	合 計	322	352	347
平 均 年 歲		37.75	37.97	37.59
平 均 服 務 年 資		5.80	5.88	5.80
學 歷 分 布 比 率	博 士	0.60%	0.60%	0.60%
	碩 士	4.97%	5.96%	6.05%
	大 專	30.44%	30.68%	31.70%
	高 中	36.65%	34.37%	34.29%
	高 中 以 下	27.34%	28.40%	27.37%

四、環保支出資訊

最近年度及截至年報刊印日止，因污染環境所受損失(包括賠償)及處分之總額、其未來因應對策及可能之支出：106年11月13日，本公司產品販售予未取得登記文件之廠家，違反毒性化學物質管理法第23條規定，107年1月11日依同法第34條第2款規定裁處11萬元罰鍰及環境講習2小時。

未來本公司將加強人員管理及法令遵循之教育訓練，防止再次發生。

## 五、勞資關係

(一)公司各項員工福利措施、進修、訓練、退休制度與其實施情形，以及勞資間之協議與各項員工權益維護措施情形

### 1.公司各項員工福利措施、進修、訓練

#### (1)員工福利措施與實施情形

- ①依法享有特休假、提撥退休金，成立職工福利委員會，統籌福利活動，保障勞工權益。
- ②全體員工除依法參加勞工保險、全民健康保險外，另有加保團體保險。
- ③定期辦理員工健康檢查。
- ④勞動節、端午節、中秋節三大節日均有禮金。
- ⑤婚、喪、喜、慶部份，除享有勞基法規定之休假外，並另有福利金補助。
- ⑥公司如有盈餘，員工享有紅利分配。
- ⑦提供住宿和膳食。
- ⑧提供新進人員和在職人員專業訓練。

#### (2)進修及訓練

為提升員工專業技術能力佳、加強工作效率及對產品品質之重視，依照年度教育訓練計畫表執行教育訓練，內部訓練和外部訓練同時進行，以強化各機能別員工之專業能力。本公司各項訓練列舉如下：

- ①新進人員訓練：提供有關公司之營業項目、工作規則、員工福利、獎懲規定等課程，讓新進人員對公司有基本的認識。
- ②職前訓練：依勞工安全衛生教育訓練規則第十六條之規定，於員工變更新工作時，須接受勞工安全衛生教育訓練。
- ③在職人員訓練：培養同仁在工作方面的專業技能、知識及管理的能力。
- ④專業職能訓練：依需要派同人至相關機構受訓，讓同仁取得專業的檢驗認證。

本公司訂有「教育訓練管理辦法」，新進人員與在職員工之教育訓練皆依此辦法執行，並由人事單位每半年彙總執行結果作為績效考核依據。

一〇六年度有關員工之進修及教育訓練統計及支出如下：

教育訓練	內部訓練	外部訓練
受訓人次	398	72
受訓時數	1,592	513.5
經費支出	(註一)	1,960 仟元 (註二)

註一：內部訓練講師為本公司之員工，故無經費支出之情事。

註二：係為訓練課程所支付之費用，未包含交通費、誤餐費等支出。

## 2.退休制度與其實施情形

- (1)本公司依勞基法之規定辦理員工退休，其退休金每月依薪資總額 5%提撥，該款項全數存入政府指定之「台灣銀行信託部」帳戶中。
- (2)「勞工退休金條例」自九十四年七月一日起實施，本公司已依該條例規定，對適用該條例之退休金制度勞工，按其每月工資百分之六提撥退休金，並繳納至勞保局。

## 3.勞資間之協議與各項員工權益維護措施情形

本公司每季召開一次勞資會議，就公司概況與促進勞資和諧等事項進行溝通與協調。

- (二)最近二年度及截至年報刊印日止，公司因勞資糾紛所遭受之損失，以及目前及未來可能發生之估計金額與因應措施

本公司員工於103年7月因工作過程受傷，本公司雖已於同年8月與該員工簽屬和解書，惟該員工於105年6月就其職業災害所受之損害提起民事訴訟，向本公司求償4,690仟元。本公司已於106年4月與該員工達成和解，其賠償款2,030仟元。

## 六、重要契約

契約性質	當事人	契約起訖日期	主要內容	限制條款
長期借款	本公司與台灣中小企業銀行	102.08.08~107.08.08 107.03.26~112.03.26	長期擔保及信用借款合同	無
長期借款	本公司與華南商業銀行	95.08.03~110.08.03 97.06.05~112.06.05 100.09.27~110.09.27 104.03.04~109.03.04	長期擔保及信用借款合同	無
長期借款	本公司與兆豐國際商業銀行	104.04.15~109.04.15	長期擔保借款合同	無
專利授權及技術服務合約	本公司與B公司	100.10.11~120.10.11	專利授權	無
長期借款	本公司與玉山商業銀行	107.03.05~110.03.05	長期信用借款合同	無



## 陸、財務概況

### 一、最近五年度簡明財務資料

#### (一)簡明資產負債表

單位：新台幣仟元

項目 \ 年度	最近五年度財務資料					107 年度截至 3 月 31 日財務 資料 (註一)
	102 年底	103 年底	104 年底	105 年底	106 年底	
流動資產	676,898	801,493	809,429	999,901	978,076	1,188,494
基金及投資	11,924	9,543	34,623	40,328	49,236	56,751
不動產、廠房及設備	791,177	792,755	1,082,790	1,037,579	1,006,888	1,002,464
無形資產	6,023	6,307	4,307	3,353	4,742	7,803
其他資產	53,107	56,328	47,519	40,366	48,933	61,081
資產總額	1,539,129	1,666,426	1,978,668	2,121,527	2,087,875	2,316,593
流動負債	409,968	512,925	544,665	686,508	723,752	717,110
非流動負債	435,610	512,925	544,665	686,508	尚未分配	不適用
負債總額	346,510	322,964	381,761	244,683	155,584	328,119
歸屬於母公司 業主之權益	756,478	835,889	926,426	931,191	879,336	1,045,229
股本	782,120	835,889	926,426	931,191	尚未分配	不適用
資本公積	774,746	822,814	1,039,728	1,175,936	1,178,446	1,211,795
保留盈餘	641,062	653,883	753,500	768,570	783,941	783,941
其他權益	6,709	6,709	51,649	51,649	51,559	51,559
庫藏股票	123,378	157,548	229,027	351,269	341,324	376,273
非控制權益	97,736	157,548	229,027	351,269	尚未分配	不適用
權益總額	3,597	4,674	5,552	4,448	1,622	22
總額	—	—	—	—	—	—
分配前	7,905	7,723	12,514	14,400	30,093	59,569
分配後	782,651	830,537	1,052,242	1,190,336	1,208,539	1,271,364
尚未分配	757,009	830,537	1,052,242	1,190,336	尚未分配	不適用

註一：財務資料係經會計師核閱。

## (二)簡明綜合損益表

單位：除每股盈餘外，為新台幣仟元

項目	最近五年度財務資料					107年度截至 3月31日財務 資料(註一)
	102年度	103年度	104年度	105年度	106年度	
營業收入	1,760,966	1,936,902	1,964,818	2,031,302	2,151,773	613,571
營業毛利	202,451	245,949	316,870	395,880	362,330	98,230
營業淨利	63,092	94,944	143,169	204,574	158,496	43,095
營業外收入及支出	(7,331)	(5,844)	(4,534)	42,685	(4,453)	(233)
稅前淨利	55,761	89,100	138,635	247,259	154,043	42,862
繼續營業單位本期 淨利	45,897	70,757	112,735	202,928	123,212	36,425
停業單位損失	—	—	—	—	—	—
本期淨利	45,897	70,757	112,735	202,928	123,212	36,425
本期其他綜合損益 (稅後淨額)	377	2,771	(374)	(4,555)	(3,096)	(1,600)
本期綜合損益總額	46,274	73,528	112,361	198,373	120,116	34,825
淨利歸屬於母公司 業主	48,406	70,939	111,964	201,042	120,981	34,949
淨利歸屬於非控制 權益	(2,509)	(182)	771	1,886	2,231	1,476
綜合損益總額歸屬 於母公司業主	48,783	73,710	111,590	196,487	117,885	33,349
綜合損益總額歸屬 於非控制權益	(2,509)	(182)	771	1,886	2,231	1,476
每股盈餘(元)(註二)	0.74	1.08	1.56	2.62	1.54	0.45

註一：財務資料係經會計師核閱。

註二：每股盈餘係依當年度流通在外加權平均股數追溯調整計算。

## (三)簡明個體資產負債表

單位：新台幣仟元

項目	年度	最近五年度財務資料				
		102 年底	103 年底	104 年底	105 年底	106 年底
流動資產		648,578	768,783	631,289	820,961	812,153
基金及投資		29,288	27,155	464,858	463,100	466,604
不動產、廠房及設備		777,374	781,090	755,873	694,825	663,976
無形資產		6,023	6,197	4,224	3,297	4,713
其他資產		49,907	52,928	29,130	37,653	46,771
資產總額		1,511,170	1,636,153	1,885,374	2,019,836	1,994,217
流動負債	分配前	399,314	497,375	477,335	605,267	661,030
	分配後	424,956	516,991	492,405	605,267	尚未分配
非流動負債		337,110	315,964	368,311	238,633	154,741
負債總額	分配前	736,424	813,339	845,646	843,900	815,771
	分配後	762,066	832,955	860,716	843,900	尚未分配
股本		641,062	653,883	753,500	768,570	783,941
資本公積		6,709	6,709	51,649	51,649	51,559
保留盈餘	分配前	123,378	157,548	229,027	351,269	341,324
	分配後	97,736	137,932	213,957	351,269	尚未分配
其他權益		3,597	4,674	5,552	4,448	1,622
庫藏股票		—	—	—	—	—
權益總額	分配前	774,746	822,814	1,039,728	1,175,936	1,178,446
	分配後	749,104	803,198	1,024,658	1,175,936	尚未分配

## (四)簡明個體綜合損益表

單位：除每股盈餘外，為新台幣仟元

項目	最近五年度財務資料				
	102年度	103年度	104年度	105年度	106年度
營業收入	1,748,531	1,858,076	1,731,301	1,738,164	1,851,404
營業毛利	205,402	238,459	266,584	327,890	311,220
營業淨利	70,781	95,301	117,166	169,010	140,591
營業外收入及支出	(10,510)	(5,819)	16,218	70,260	8,011
稅前淨利	60,271	89,482	133,384	239,270	148,602
繼續營業單位本期淨利	48,406	70,939	111,964	201,042	120,981
停業單位損失	—	—	—	—	—
本期淨利	48,406	70,939	111,964	201,042	120,981
本期其他綜合損益 (稅後淨額)	377	2,771	(374)	(4,555)	(3,096)
本期綜合損益總額	48,783	73,710	111,590	196,487	117,885
每股盈餘(元)(註一)	0.74	1.08	1.56	2.62	1.54

註一：每股盈餘係依當年度流通在外加權平均股數追溯調整計算。

## (五)最近五年度簽證會計師姓名及其查核意見

年度	會計師事務所	簽證會計師姓名	查核意見
102	維揚聯合會計師事務所	柯俊禎、林艷貞	無保留意見
103	維揚聯合會計師事務所	柯俊禎、林艷貞	無保留意見
104	維揚聯合會計師事務所	柯俊禎、林惠芬	無保留意見
105	維揚聯合會計師事務所	柯俊禎、林惠芬	無保留意見
106	維揚聯合會計師事務所	柯俊禎、林惠芬	無保留意見

## 二、最近五年度財務分析

### (一)合併報表最近五年度財務分析

分析項目		最近五年度財務分析					107年度截至3月31日 (註二)
		102年度 (註一)	103年度 (註一)	104年度 (註一)	105年度 (註一)	106年度 (註一)	
財務結構 (%)	負債占資產比率	49.15	50.16	46.82	43.89	42.12	45.12
	長期資金占不動產、廠房及設備比率	142.72	145.51	132.44	138.30	135.48	159.56
償債能力 (%)	流動比率	165.11	156.26	148.61	145.65	135.14	165.73
	速動比率	111.31	98.29	98.97	99.63	89.23	119.55
	利息保障倍數	7.20	10.38	11.86	27.54	20.56	20.11
經營能力	應收款項週轉率(次)	5.88	5.56	5.34	4.83	4.37	4.60
	平均收現日數	62.07	65.65	68.35	75.56	83.52	79.34
	存貨週轉率(次)	7.06	6.20	5.52	5.21	5.08	5.69
	應付款項週轉率(次)	9.68	10.15	10.36	8.77	8.09	8.43
	平均銷貨日數	51.70	58.87	66.12	70.05	71.85	64.15
	不動產、廠房及設備週轉率(次)	2.17	2.45	2.10	1.92	2.10	2.44
	總資產週轉率(次)	1.20	1.21	1.08	0.99	1.02	1.11
獲利能力	資產報酬率(%)	3.63	4.88	6.76	10.25	6.15	6.92
	權益報酬率(%)	6.01	8.77	11.98	18.10	10.27	11.75
	稅前純益占實收資本額比率(%)	8.70	13.63	18.40	32.17	19.65	21.87
	純益率(%)	2.61	3.65	5.74	9.99	5.73	5.94
	每股盈餘(元)(註三)	0.74	1.08	1.56	2.62	1.54	0.45
現金流量(%)	現金流量比率	19.92	17.32	49.76	35.30	16.64	13.47
	現金流量允當比率	107.44	70.17	98.43	118.37	96.59	107.42
	現金再投資比率	4.13	3.95	12.33	8.72	0.25	4.17
槓桿度	營運槓桿度	5.05	4.05	3.35	2.63	3.24	3.12
	財務槓桿度	1.17	1.11	1.10	1.05	1.05	1.05

最近兩年度各項財務比例變動大於 20% 之原因說明如下：

1. 利息保障倍數下降，係因 106 年度稅前純益減少所致。
2. 資產報酬率下降，係因 106 年度稅後純益減少及平均資產增加所致。
3. 權益報酬率下降，係因 106 年度稅後純益減少及平均權益增加所致。
4. 稅前純益占實收資本比率下降，係因 106 年度稅前純益減少及實收資本額提高所致。

- 5.純益率下降，係因 106 年度稅後純益減少所致。
- 6.每股盈餘下降，係因 106 年度稅後純益減少所致。
- 7.現金流量比率下降，係因 106 年度營業活動淨現金流量減少及流動負債增加所致。
- 8.現金再投資比率下降，係因 106 年度營業活動淨現金流量減少及現金股利增加所致。
- 9.營運槓桿度提升，係因 106 年度營業減少增加所致。

註一：財務資料係經會計師查核簽證。

註二：財務資料係經會計師核閱。

註三：每股盈餘係依當年度流通在外加權平均股數追溯調整計算。

(二)個體報表最近五年度財務分析

分析項目		最近五年度財務分析				
		102年度 (註一)	103年度 (註一)	104年度 (註一)	105年度 (註一)	106年度 (註一)
財務結構 (%)	負債占資產比率	48.73	49.71	44.85	41.78	40.91
	長期資金占不動產、廠房及設備比率	143.03	145.79	186.28	203.59	200.79
償債能力 (%)	流動比率	162.42	154.57	132.25	135.64	122.86
	速動比率	107.98	95.90	79.28	87.15	75.89
	利息保障倍數	7.72	10.69	11.66	28.22	20.82
經營能力	應收款項週轉率 (次)	5.92	5.46	5.09	4.71	4.28
	平均收現日數	61.66	66.85	71.71	77.49	85.28
	存貨週轉率 (次)	7.03	6.02	5.11	4.81	4.67
	應付款項週轉率 (次)	9.77	10.13	10.41	9.14	8.14
	平均銷貨日數	51.92	60.63	71.43	75.88	78.16
	不動產、廠房及設備週轉率 (次)	2.17	2.38	2.25	2.40	2.73
	總資產週轉率 (次)	1.20	1.18	0.98	0.89	0.92
獲利能力	資產報酬率 (%)	3.84	4.96	6.94	10.67	6.33
	權益報酬率 (%)	6.37	8.88	12.02	18.15	10.28
	稅前純益占實收資本額比率 (%)	9.40	13.68	17.70	31.13	18.96
	純益率 (%)	2.77	3.82	6.47	11.57	6.53
	每股盈餘 (元) (註二)	0.74	1.08	1.49	2.62	1.54
現金流量 (%)	現金流量比率	21.48	16.80	48.79	40.09	18.76
	現金流量允當比率	113.34	73.19	100.44	122.16	100.61
	現金再投資比率	4.44	3.65	11.20	11.73	0.46
槓桿度	營運槓桿度	4.52	3.87	3.46	2.68	3.02
	財務槓桿度	1.15	1.11	1.12	1.05	1.06

最近兩年度各項財務比例變動大於 20% 之原因說明如下：

1. 利息保障倍數下降，係因 106 年度稅前純益減少所致。
2. 資產報酬率下降，係因 106 年度稅後純益減少及平均資產增加所致。
3. 權益報酬率下降，係因 106 年度稅後純益減少及平均權益增加所致。
4. 稅前純益占實收資本比率下降，係因 106 年度稅前純益減少及實收資本額提高所致。
5. 純益率下降，係因 106 年度稅後純益減少所致。
6. 每股盈餘下降，係因 106 年度稅後純益減少所致。

7.現金流量比率下降，係因 106 年度營業活動淨現金流量減少及流動負債增加所致。

8.現金再投資比率下降，係因 106 年度營業活動淨現金流量減少及現金股利增加所致。

註一：財務資料係經會計師查核簽證。

註二：每股盈餘係依當年度流通在外加權平均股數追溯調整計算。

財務分析計算公式如下：

#### 1.財務結構

(1)負債占資產比率＝負債總額／資產總額。

(2)長期資金占不動產、廠房及設備比率＝（權益總額＋非流動負債）／不動產、廠房及設備淨額。

#### 2.償債能力

(1)流動比率＝流動資產／流動負債。

(2)速動比率＝（流動資產－存貨－預付費用）／流動負債。

(3)利息保障倍數＝所得稅及利息費用前純益／本期利息支出。

#### 3.經營能力

(1)應收款項（包括應收帳款與因營業而產生之應收票據）週轉率＝銷貨淨額／各期平均應收款項（包括應收帳款與因營業而產生之應收票據）餘額。

(2)平均收現日數＝365／應收款項週轉率。

(3)存貨週轉率＝銷貨成本／平均存貨額。

(4)應付款項（包括應付帳款與因營業而產生之應付票據）週轉率＝銷貨成本／各期平均應付款項（包括應付帳款與因營業而產生之應付票據）餘額。

(5)平均銷貨日數＝365／存貨週轉率。

(6)不動產、廠房及設備週轉率＝銷貨淨額／平均不動產、廠房及設備淨額。

(7)總資產週轉率＝銷貨淨額／平均資產總額。

#### 4.獲利能力

(1)資產報酬率＝〔稅後損益＋利息費用×（1－稅率）〕／平均資產總額。

(2)權益報酬率＝稅後損益／平均權益總額。

(3)純益率＝稅後損益／銷貨淨額。

(4)每股盈餘＝（歸屬於母公司業主之損益－特別股股利）／加權平均已發行股數。

#### 5.現金流量

(1)現金流量比率＝營業活動淨現金流量／流動負債。

(2)淨現金流量允當比率＝最近五年度營業活動淨現金流量／最近五年度（資本支出＋存貨增加額＋現金股利）。

(3)現金再投資比率＝（營業活動淨現金流量－現金股利）／（不動產、廠房及設備毛額＋長期投資＋其他非流動資產＋營運資金）。

#### 6.槓桿度：

(1)營運槓桿度＝（營業收入淨額－變動營業成本及費用）／營業利益。

(2)財務槓桿度＝營業利益／（營業利益－利息費用）。



# 双 邦 實 業 股 份 有 限 公 司

## 監 察 人 審 查 報 告 書

本公司董事會造送一〇六年度營業報告書、盈餘分配議案及經維揚聯合會計師事務所柯俊禎會計師、林惠芬會計師查核簽證之個體財務報表暨合併財務報表，業經監察人審查完竣，認為尚無不符，爰依公司法第二一九條之規定繕具報告，敬請鑒察。

此致

本公司一〇七年股東常會

監察人 田嘉昇

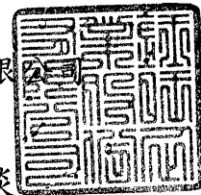


李春安



監察人 鈺旺企業股份有限公司

代表人 梁政炎



中 華 民 國 一 〇 七 年 三 月 九 日

四、一〇六年度財務報告：詳第 89-160 頁。

五、一〇六年度經會計師查核簽證之公司個體財務報告：詳第 161-255 頁。

六、公司及其關係企業最近年度及截至年報刊印日止，如有發生財務週轉困難情事，其對公司財務狀況之影響：無。

## 柒、財務狀況及財務績效之檢討分析與風險事項

### 一、財務狀況檢討分析

單位：新台幣仟元

項目	年度	105 年底	106 年底	差異	
				金額	%
流動資產		999,901	978,076	(21,825)	(2.18)
基金及投資		40,328	49,236	8,908	22.09
不動產、廠房及設備		1,037,579	1,006,888	(30,691)	(2.96)
無形資產		3,353	4,742	1,389	41.43
其他資產		40,366	48,933	8,567	21.22
資產總額		2,121,527	2,087,875	(33,652)	(1.59)
流動負債		686,508	723,752	37,244	5.43
非流動負債		244,683	155,584	(89,099)	(36.41)
負債總額		931,191	879,336	(51,855)	(5.57)
股本		768,570	783,941	15,371	2.00
資本公積		51,649	51,559	(90)	(0.17)
保留盈餘		351,269	341,324	(9,945)	(2.83)
其他權益		4,448	1,622	(2,826)	(63.53)
非控制權益		14,400	30,093	15,693	108.98
權益總額		1,190,336	1,208,539	18,203	1.53

#### 1. 重大變動項目之說明：

- (1) 基金及投資增加，主要係以成本衡量之金融資產-非流動增加所致。
- (2) 無形資產增加，主要係電腦軟體增加所致。
- (3) 其他資產增加，主要係預付設備款增加所致。
- (4) 非流動負債減少，主要係償還長期借款所致。
- (5) 其他權益減少，主要係認列國外營運機構財務報表所產生之兌換差額及備供出售金融商品未實現損益減少所致。
- (6) 非控制權益增加，主要係關係企業才豐科技興業股份有限公司於 106 年 1 月 17 日辦理現金增資，本公司未依持股比例認購，致對該公司之持股比例由 55.92% 降至 44.50% 所致。

2. 對公司未來財務業務之可能影響：無重大影響。

3. 未來因應計畫：不適用。

二、財務績效檢討分析

單位：新台幣仟元

項 目	105 年度	106 年度	增（減）金	變動比例（%）
營業收入	2,031,302	2,151,773	120,471	5.93
營業成本	(1,635,422)	(1,789,443)	(154,021)	9.42
營業毛利	395,880	362,330	(33,550)	(8.47)
營業費用	(191,306)	(203,834)	(12,528)	6.55
營業淨利	204,574	158,496	(46,078)	(22.52)
營業外收入及支出	42,685	(4,453)	(47,138)	(110.43)
稅前淨利	247,259	154,043	(93,216)	(37.70)
所得稅費用	(44,331)	(30,831)	13,500	(30.45)
本期淨利	202,928	123,212	(79,716)	(39.28)
其他綜合損益淨額	(4,555)	(3,096)	1,459	(32.03)
本期綜合損益總額	198,373	120,116	(78,257)	(39.45)

(1)增減比例變動分析說明：

- ①106 年度營業收入雖較去年同期營業收入成長 5.93%，係各部門產線營收皆有成長，但受到近年景氣影響，原物料成本提高，使毛利率較去年同期下降。
- ②106 年度營業費用金額較去年同期增加，主要係本年度營收成長，且受到勞基新制，使相關營業及人事費用隨之提高。
- ③營業外收入及支出淨額較去年同期減少，主要係 105 年度處分成本衡量之金融資產-非流動，產生處分投資利益，本期無此情形所致。
- ④本公司民國 106 年度所得稅費用減少係因 106 年度獲利下降所致。
- ⑤其他綜合損益淨額較去年同期增加，主係 106 年度確定福利義務之精算假設再衡量數增加所致。

(2)預期未來一年銷售數量及其依據：

單位：公噸/仟碼

主要產品	預期 107 年度銷售量
塗 佈 貼 合	32,000
樹 脂	3,000
硬 化 劑	4,000

上列預期數量係依據 106 年度銷售情形，加上開發中新產品預計 107 年度成長趨勢及客戶需求預測，而作以上預測。

(3)對公司未來財務業務之可能影響：無。

(4)未來因應計劃：不適用。

### 三、現金流量分析

#### (一)最近年度現金流量變動分析

單位：%

項 目 \ 年 度	105 年度	106 年度	增（減）比例
現金流量比率	35.30	16.64	(52.86)
現金流量允當比率	118.37	96.59	(18.40)
現金再投資比率	8.72	0.25	(97.13)

增減比例變動分析說明：

(1) 現金流量比率：  
民國 106 年度現金流量比率下降，係因 106 年度營業活動淨現金流量減少。

(2) 現金流量允當比率：  
民國 106 年度現金流量允當比率下降，係因最近五年的營業活動淨現金流量減少及最近五年度資本支出、現金股利增加所致。

(3) 現金在投資比率：  
民國 106 年度現金再投資比率下降，係因 106 年度營業活動淨現金流量減少及現金股利增加所致。

(二)流動性不足之改善計劃：無此情形。

#### (三)未來一年現金流動性分析

單位：新台幣仟元

期初現金 餘額①	預計全年來自營業 活動淨現金流量②	預計全年 現金流出量③	預計現金剩餘 (不足)數額 ①+②-③	預計現金不足額之補救措施	
				投資計劃	融資計劃
200,000	120,000	255,000	65,000	—	—

(1)未來一年（107）現金流量變動情形分析：

①營業活動：預期 107 年度在正常營運情況下，營業活動應可持續產生現金流入。

②投資活動：主要係購買機器設備等，致投資活動產生淨現金流出。

③籌資活動：預期 107 年償還部份長短期借款、發放 106 年度現金股利、員工紅利及董監事酬勞致融資活動產生淨現金流出。

(2)預計現金不足額之補救措及流動性分析：不適用。

#### 四、一〇六年度重大資本支出對財務業務之影響

本公司一〇六年度資本支出為 83,553 仟元，主要係為購買新設備等支出，設備完成後能增加產能及推出新產品，創造營收及增加利潤。

#### 五、一〇六年度轉投資政策、其獲利或虧損之主要原因、改善計畫及未來一年投資計畫：

- 1.轉投資政策：配合公司未來發展及整體營運計畫做為未來轉投資政策依據。
- 2.轉投資獲利或虧損請參閱捌、特別記載事項中各關係企業營運概況，106 年度受原物料價格上漲及匯率波動影響致獲利減少，公司持續將資源做有效之調度，以維持整體經營績效及穩定成長獲利。
- 3.未來一年投資計畫：以投資本業為主。

#### 六、一〇六年度及截至年報刊印日止風險事項評估

##### (一)利率、匯率變動、通貨膨脹情形對公司損益之影響及未來因應措施

##### 1.利率

本公司 105 年度及 106 年度利息收入分別為 572 仟元及 453 仟元，主要係銀行存款之利息收入。另利息費用主要係因營運資金需求而向金融機構融通資金之借款產生，105 年度及 106 年度利息支出分別為 8,717 仟元及 7,548 仟元。本公司基於穩健保守之財務管理原則，利率方面則多方參考國內外各經濟研究機構及銀行研究報告，以便掌握利率之未來走向，並與往來銀行密切聯繫，隨時掌握利率變化。

##### 2.匯率

本公司最近三年度外購原料占總進貨金額約三~四成，進口採購係以美元為主，外銷占總銷貨金額約二~四成，外銷計價係以美元為主，因此匯率變動對本公司具有一定程度之影響，本公司 105 年度及 106 年度之兌換損失淨額分別為 302 仟元及 3,780 仟元，分別佔各該年度稅前淨利之(0.12)%及(2.45)%，針對前述匯率風險之因應對策如下：

- (1)持續加強財務人員匯兌避險觀念，透過網路匯率即時系統及加強與金融機構之聯繫等方式，隨時掌握最新匯率資訊，以研判匯率之未來走向，作為調整外幣部位之參考依據。
- (2)視實際匯率變動趨勢，適時決定國內採購或國外採購以反映成本並確保公司之利潤。
- (3)本公司外銷及外購均以美元及日幣計價為主，其相關人員即時控管進銷外幣部位之平衡，採取最保守避匯方式開立外幣帳戶並隨時搜集有關匯率變動資訊，以視實際資金需求及匯率高低決定換匯時點，以降低營業風險。

### 3.通貨膨脹

我國行政院主計處針對國家經濟指標進行統計分析後之資料顯示，106 年我國之消費者物價年增率約 0.62%，尚在可接受之範圍之內。

惟近年來國際原油價格飆漲致燃料用油及有機溶劑之價格大幅上揚，本公司已建置溶劑回收系統，將有機溶劑回收再利用，以降低通貨膨脹對本公司之影響。

#### (二)從事高風險、高槓桿投資、資金貸與他人、背書保證及衍生性商品交易之政策、獲利或虧損之主要原因及未來因應措施

本公司最近年度及截至年報刊印日止並無從事任何高風險及高槓桿投資等交易，對於背書保證，其相關政策執行除審慎評估、定期追蹤控管外，並配合本公司現有經股東會通過之「取得或處分資產處理程序」及「背書保證作業程序」之規定辦理，本公司最近年度及截至年報刊印日止並無資金貸與他人、背書保證之情形發生。

本公司從事之衍生性商品交易，係以規避營業產生之匯率波動風險為目的，並且依據「取得或處分資產處理程序」規定辦理。

#### (三)未來研發計畫及預期投入之研發費用

##### 1.未來研發計畫

未來技術及研發切入附加價值更高的市場，朝向多元化產品服務之路將市場版圖擴大。未來研發工作狀況敘述如下：

- (1)衣用三層膠帶
- (2)腳踏車椅墊皮革
- (3)直塗用發泡樹脂
- (4)DMF free 溶劑型熱熔膠
- (5)新功能性加工技術(透氣、高耐水壓、撥水)
- (6)低丹尼數布種加工技術
- (7)網布對布貼合技術
- (8)70A、85A 醚類 TPU 粒、膜
- (9)透濕 TPU
- (10)阻燃底料
- (11)低溫熱熔膠
- (12)生質材灌注樹脂
- (13)透濕轉貼水性樹脂
- (14)功能性濕氣硬化樹脂

## 2. 預估投入研發費用

關於研發費用已編入年度預算，本公司 106 年度已投入研發金額 22,674 仟元，未來隨著營業額成長將陸續增聘研發人員並採購研發設備，以支持未來之研發計劃。

### (四) 國內外重要政策及法律變動對公司財務業務之影響及因應措施

本公司最近年度並未受到國內外重要政策及法律變動，而有影響公司財務及業務之情事。本公司隨時注意國內外重要政策及法律之變動，以提出影響性評估及因應計劃。必要時公司亦將委請外部法律顧問提供問題徵詢及處理公司相關之法律問題。

### (五) 科技改變及產業變化對公司財務業務之影響及因應措施

本公司擁有優秀的研發團隊、尖端的研究設施及彈性的製程調整，透過參加各項國際性展覽及業務端、採購端等多方面蒐集商情，均能迅速掌握科技之脈動並及時調整反應，故於最近年度及截至年報刊印日止，本公司尚無因科技改變而產生對財務業務不利之影響。

### (六) 企業形象改變對企業危機管理之影響及因應措施

本公司自創立以來，即以務實、穩定、負責的態度面對客戶及股東，注重並鼓勵員工參與社會公益，公司上下向來均致力維護公司之企業形象，故於最近年度及截至年報刊印日止，公司尚無因企業形象改變而產生對企業之危機。

### (七) 進行併購之預期效益、可能風險及因應措施

本公司於民國 107 年 3 月 9 日經董事會決議，依企業併購法第十九條之規定，簡易合併持有 100% 股權之子公司樺昌工業股份有限公司(以下簡稱樺昌公司)。

因樺昌公司為本公司 100% 持有之子公司，故合併時，本公司持有樺昌公司之 100% 股權應於合併基準日全數消除，並無換股比例之設算，合併後本公司之實收資本額不變，此項合併實質為公司組織結構之調整，故無可能產生之風險。

### (八) 擴充廠房之預期效益、可能風險及因應措施

本公司最近年度及截至年報刊印日止，並無進行擴充廠房。

### (九) 進貨或銷貨集中所面臨之風險及因應措施

本公司主要原料為苯胺、光啟始劑、鄰氯苯胺、聚醚多元醇、溶劑、聚多元醇等，由於化工業為成熟產業，供貨廠商眾多且品質、交期均十分穩定，供應商間彼此替代性高。因此，供應商間之排名主係隨採購單價之變化互為消長。

本公司最近三年度及申請年度並無發生任何供貨中斷或短缺之情事，所生產之布類專業貼合塗佈加工、合成樹脂、特用化學等產品品質與穩定度均高，102~106 年度對第一大進貨廠商之進貨分別為 12%、6%、11%、8% 及 7%，並無進貨集中之情事，且化工業屬成熟產業其原料供應廠商多，彼此間可替代性高，並無缺貨之疑慮，故並無進貨集中之風險。



本公司主要產品有PU樹脂、硬化劑、透濕防水塗佈加工、及特用化學品等，主要銷售客戶為化學原料製造商、布類透濕防水加工廠及貿易商、代理商等，經觀察最近三年度之銷售狀況，客戶群相當分散，並無對單一客戶銷售金額佔年度營業收入之比例達20%以上之情形，是以本公司應無銷貨集中之風險。

(十)董事、監察人或持股超過百分之十之大股東，股權之大量移轉或更換對公司之影響、風險及因應措施：無此情形。

(十一)經營權之改變對公司之影響、風險及因應措施：無此情形。

(十二)訴訟或非訟事件，列明公司及公司董事、監察人、總經理、實質負責人、持股比例超過百分之十之大股東及從屬公司已判決確定或尚在繫屬中之重大訴訟、非訟或行政爭訟事件，其結果可能對股東權益或證券價格有重大影響者：無此情形。

(十三)其他重要風險及因應措施：無。

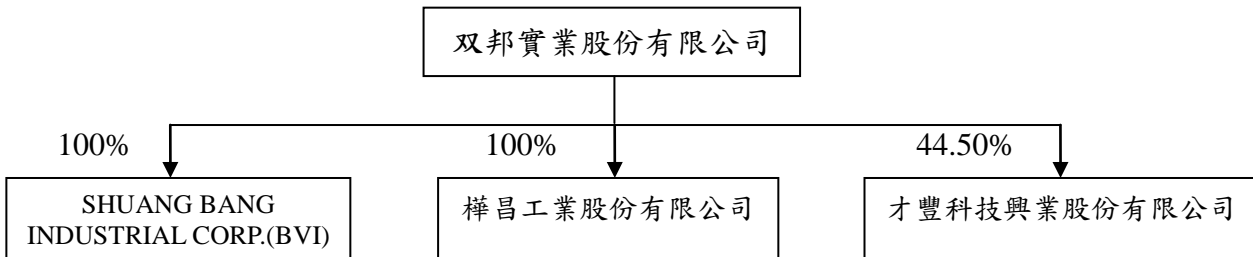
七、其他重要事項：無

## 捌、特別記載事項

### 一、關係企業相關資料

#### (一)關係企業概況

##### 1.關係企業組織圖 (106.12.31)



2.依公司法第 369 條之 3 推定有控制與從屬關係公司：無。

3.依公司法第 369 條之 2 第二項規定直接或間接由本公司控制人事、財務或業務經營之從屬關係公司：無。

#### (二)關係企業基本資料

單位：新台幣仟元

日期：106 年 12 月 31 日

關係企業名稱	與公司之關係	本公司持有		實際投資金額	持有本公司股數及比例
		股數	比率		
SHUANG BANG INDUSTRIAL CORP.(BVI)	本公司之子公司	39 仟股	100%	53,379	無
才豐科技興業股份有限公司	本公司之子公司	2,225 仟股	44.50%	22,517	無
樺昌工業股份有限公司	本公司之子公司	16,440 仟股	100%	411,000	無

本公司之關係企業才豐科技興業股份有限公司於 106 年 1 月 10 日經其董事會決議通過現金增資案，該現金增資基準日為同年 1 月 17 日，已於同年 2 月 3 日向經濟部辦妥變更登記。本公司未依持股比例認購，致對該公司之持股比例由 55.92% 降至 44.50%，惟不影響本公司對該公司之董事席次，故仍具有實質控制力。

(三)推定為有控制與從屬關係者其相同股東資料：無此情形。

(四)整體關係企業經營業務所涵蓋之行業：製造業及投資業。

(五)各關係企業董事、監察人及總經理資料

日期：107年4月30日

企業名稱	職稱	姓名或代表人	持有股份	
			股數	持股比例(%)
SHUANG BANG INDUSTRIAL CORP.(BVI)	董事 (代表人)	双邦實業股份有限公司法人代表：張崇棠	出資額 新臺幣 62,488 仟元	100
才豐科技興業股份有限公司	董事 (代表人)	双邦實業股份有限公司法人代表：張崇棠、許瑜娟、周明昌	2,224,988	44.50
	董事	詹德雙	739,353	14.79
	董事	陳文志	883,503	17.67
	監察人	林敏珠	—	—
樺昌工業股份有限公司	董事 (代表人)	双邦實業股份有限公司法人代表：張崇棠、陳阿明、王宏榮	16,440,000	100
	監察人 (代表人)	双邦實業股份有限公司法人代表：許瑜娟、林敏珠		
鞋晶科技股份有限公司	董事 (代表人)	双邦實業股份有限公司法人代表：張崇棠、陳阿明、許瑜娟	4,200,000	60.00
	董事	王宏榮	1,200,000	17.14
	董事	楊春木	500,000	7.14
	監察人	林敏珠	—	—

(六)各關係企業之財務狀況及經營結果

單位：除每股盈餘為新臺幣元外，餘為仟元；美金元

日期：106年12月31日

企業名稱	資本額	資產總額	負債總額	淨值	營業收入	本期損益 (稅後)	每股 盈餘
SHUANG BANG INDUSTRIAL CORP.(BVI)	USD 1,158,500	USD 1,097,024	—	USD 1,097,024	—	USD (1,750)	—
才豐科技興業股份有限公司	50,000	106,509	52,287	54,222	189,411	4,169	—
樺昌工業股份有限公司	164,400	230,035	38,220	191,815	201,954	11,397	—

(七)關係企業合併財務報表：

本公司民國106年度依「關係企業合併營業報告書、關係企業合併財務報表及關係報告書編製準則」應納入編製關係企業合併財務報表之公司與依金融監督管理委員會認可之國際會計準則第二十七號應納入編製母子公司合併財務報表之公司均相同，且關係企業合併財務報表所應揭露相關資訊於前揭母子公司合併財務報表中均已揭露，爰不再另行編製關係企業合併財務報表。母子公司合併財務報表請詳第89頁至第160頁。

(八)關係企業之背書保證、資金貸與他人及從事衍生性商品交易資訊：無此情形。

二、最近年度及截至年報刊印日止，私募有價證券辦理情形：無。

三、最近年度及截至年報刊印日止，子公司持有或處分本公司股票情形：無。

四、其他必要補充說明事項：

本公司承諾於上櫃掛牌後，至少每二年應參加公司治理制度評量，並將評量結果於最近期召開之股東會中報告；且於修訂相關內控、內稽制度時將參酌「上市上櫃公司治理實務守則」辦理。

本公司以民國一〇一年完整之會計年度參加公司治理制度評量，通過並取得CG6008通用版公司治理制度評量認證報告；而未來修訂相關內控、內稽制度時將參酌「上市上櫃公司治理實務守則」辦理。

五、最近年度截至年報刊印日止，證交法第三十六條第二項第二款所定對股東權益或證券價格有重大影響之事項：無。

## 會計師查核報告

双邦實業股份有限公司 公鑒：

### 查核意見

双邦實業股份有限公司及其子公司民國106年及105年12月31日之合併資產負債表，暨民國106年及105年1月1日至12月31日之合併綜合損益表、合併權益變動表、合併現金流量表，以及合併財務報表附註(包括重大會計政策彙總)，業經本會計師查核竣事。

依本會計師之意見，上開合併財務報表在所有重大方面係依照證券發行人財務報告編製準則暨經金融監督管理委員會認可並發布生效之國際財務報導準則、國際會計準則、解釋及解釋公告編製，足以允當表達双邦實業股份有限公司及其子公司民國106年及105年12月31日之合併財務狀況，暨民國106年及105年1月1日至12月31日之合併財務績效與合併現金流量。

### 查核意見之基礎

本會計師係依照會計師查核簽證財務報表規則及一般公認審計準則執行查核工作。本會計師於該等準則下之責任將於會計師查核合併財務報表之責任段進一步說明。本會計師所隸屬事務所受獨立性規範之人員已依會計師職業道德規範，與双邦實業股份有限公司及其子公司保持超然獨立，並履行該規範之其他責任。本會計師相信已取得足夠及適切之查核證據，以作為表示查核意見之基礎。

### 關鍵查核事項

關鍵查核事項係指依本會計師之專業判斷，對双邦實業股份有限公司及其子公司民國106年度合併財務報表之查核最為重要之事項。該等事項已於查核合併財務報表整體及形成查核意見之過程中予以因應，本會計師並不對該等事項單獨表示意見。

茲對双邦實業股份有限公司及其子公司民國106年度合併財務報表之關鍵查核事項敘明如下：

#### 應收帳款備抵呆帳

應收帳款提列備抵金額係管理階層參酌過去實際發生帳款未能收回之經驗，並評估客戶之信用品質、帳款收回情形及相關產業收回狀況，以進行應收帳款可回收金額之評估，並據以調整備抵呆帳之估計。因此，本會計師特別關注於金額重大且收款緩慢的款項，以及管理階層對其提列呆帳金額的合理性。

會計政策如合併財務報表附註四所述。應收帳款之帳面金額，請參閱合併財務報表附註六(三)之揭露。

本會計師進行之查核程序，係審慎評估管理階層對於應收帳款帳齡的分類及提列比率之合理性，這包括測試應收帳款帳齡明細表的正確性，檢視當年度與以前年度呆帳沖銷情形，並透過檢查期後現金收款確認流通在外款項的可回收性。檢視客戶授信信用評等表核准及複核應收帳款分類帳沖轉之情形以測試與應收帳款有關之內部控制有效性。

#### 存貨之評價

存貨之價值受到需求市場的波動及技術快速變化而可能導致存貨滯銷或過時，且由於存貨須以成本與淨變現價值孰低者衡量，故管理階層必須評估資產負債表日存貨因正常損耗、過時陳舊或無市場銷售價值之金額，並將存貨成本沖減至淨變現價值。此存貨評價主要係依過去經驗及對未來產品需求為估計基礎。因此，本會計師特別關注應符合國際會計準則(IAS 2)要求以成本與淨變現價值孰低衡量，以及管理階層對其提列備抵存貨跌價損失金額的合理性。

會計政策如合併財務報表附註四所述。存貨之備抵跌價之帳面金額，請參閱合併財務報告附註六(四)之揭露。

本會計師進行之查核程序包括：

1. 取得存貨入帳資料執行細項測試，以驗證存貨的原料成本、投入人工及製造費用已合理分攤至適當之存貨項目，且無因不合理的分攤而有低列存貨跌價情形。
2. 本會計師於資產負債表日測試存貨庫齡，另將存貨呆滯損失提列管理辦法跟以前年度比較、分析差異原因及核對用以計算備抵存貨跌價損失之相關數據並比較歷史提列備抵數與實際沖銷差異之情形。
3. 以抽樣方式，比較期末存貨最近期的實際銷售價格與其帳面價值，以確認存貨已按成本與淨變現價值孰低評價。
4. 取得期末帳載存貨數量資料與當年度盤點清冊比較，以驗證期末存貨之存在與完整，並參與及觀察年度永續存貨盤點時，亦同時瞭解存貨狀況，以評估滯銷或過時存貨其備抵存貨跌價損失之適當性。

#### **其他事項**

双邦實業股份有限公司業已編製民國106及105年度之個體財務報告，並經本會計師出具無保留意見之查核報告在案，備供參考。

#### **管理階層與治理單位對合併財務報表之責任**

管理階層之責任係依照證券發行人財務報告編製準則暨經金融監督管理委

員會認可並發布生效之國際財務報導準則、國際會計準則解釋及解釋公告編製允當表達之合併財務報表，且維持與合併財務報表編製有關之必要內部控制，以確保合併財務報表未存有導因於舞弊或錯誤之重大不實表達。

於編製合併財務報表時，管理階層之責任亦包括評估双邦實業股份有限公司及其子公司繼續經營之能力、相關事項之揭露，以及繼續經營會計基礎之採用，除非管理階層意圖清算双邦實業股份有限公司及其子公司或停止營業，或除清算或停業外別無實際可行之其他方案。

双邦實業股份有限公司及其子公司之治理單位(含監察人)負有監督財務報導流程之責任。

### 會計師查核合併財務報表之責任

本會計師查核合併財務報表之目的，係對合併財務報表整體是否存有導因於舞弊或錯誤之重大不實表達取得合理確信，並出具合併查核報告。合理確信係高度確信，惟依照一般公認審計準則執行之查核工作無法保證必能偵出合併財務報表存有之重大不實表達。不實表達可能導因於舞弊或錯誤。如不實表達之個別金額或彙總數可合理預期將影響合併財務報表使用者所作之經濟決策，則被認為具有重大性。

本會計師依照一般公認審計準則查核時，運用專業判斷並保持專業上之懷疑。本會計師亦執行下列工作：

1. 辨認並評估合併財務報表導因於舞弊或錯誤之重大不實表達風險；對所評估之風險設計及執行適當之因應對策；並取得足夠及適切之查核證據以作為查核意見之基礎。因舞弊可能涉及共謀、偽造、故意遺漏、不實聲明或踰越內部控制，故未偵出導因於舞弊之重大不實表達之風險高於導因於錯誤者。
2. 對與查核攸關之內部控制取得必要之瞭解，以設計當時情況下適當之查核程序，惟其目的非對双邦實業股份有限公司及其子公司內部控制之有效性表示意見。
3. 評估管理階層所採用會計政策之適當性，及其所作會計估計與相關揭露之合理性。
4. 依據所取得之查核證據，對管理階層採用繼續經營會計基礎之適當性，以及使双邦實業股份有限公司及其子公司繼續經營之能力可能產生重大疑慮之事件或情況是否存在重大不確定性，作出結論。本會計師若認為該等事件或情況存在重大不確定性，則須查核報告中提醒合併財務報表使用者注意合併財務報表之相關揭露，或於該等揭露係屬不適當時修正查核意見。本會計師之結論係以截至查核報告日所取得之查核證據為基礎。惟未來事件或情況可能導致双邦實業股份有限公司及其子公司不再具有繼續經營之能力。

5. 評估合併財務報表(包括相關附註)之整體表達、結構及內容，以及合併財務報表是否允當表達相關交易及事件。
6. 對於集團內組成個體之財務資訊取得足夠及適切之查核證據，以對合併財務報告表示意見。本會計師負責集團查核案件之指導、監督及執行，並負責形成集團查核意見。

本會計師與治理單位溝通之事項，包括所規劃之查核範圍及時間，以及重大查核發現(包括於查核過程中所辨認之內部控制顯著缺失)。

本會計師亦向治理單位提供本會計師所隸屬事務所受獨立性規範之人員已遵循會計師職業道德規範中有關獨立性之聲明，並與治理單位溝通所有可能被認為會影響會計師獨立性之關係及其他事項(包括相關為防護措施)。

本會計師從與治理單位溝通之事項中，決定對雙邦實業股份有限公司及其子公司民國106年度合併財務報表查核之關鍵查核事項。本會計師於查核報告中敘明該等事項，除非法令不允許公開揭露特定事項，或在極罕見情況下，本會計師決定不於查核報告中溝通特定事項，因可合理預期此溝通所產生之負面影響大於所增進之公眾利益。

維揚聯合會計師事務所

會計師

柯俊穎



會計師

林惠芬



行政院金融監督管理委員會核准文號  
(89)台財證(六)第 075627 號

行政院金融監督管理委員會核准文號  
金管證六字第 0960045973 號

中 華 民 國 1 0 7 年 3 月 9 日



  
 雙邦實業股份有限公司及子公司  
 合併資產負債表  
 民國106年及105年度

單位：新台幣仟元

代碼	資 產	附 註	106年12月31日		105年12月31日	
			金 額	%	金 額	%
	<b>流動資產</b>					
1100	現金及約當現金	六(一)	\$ 66,470	3.18	\$ 202,426	9.54
1147	無活絡市場之債務工具投資	六(二)	50,000	2.39	15,000	0.71
	-流動					
1150	應收票據淨額	六(三)	106,335	5.09	95,323	4.49
1160	應收票據-關係人淨額	六(三)、七	547	0.03	291	0.01
1170	應收帳款淨額	六(三)	401,584	19.23	357,149	16.84
1180	應收帳款-關係人淨額	六(三)、七	9,836	0.47	9,067	0.43
1200	其他應收款		943	0.05	723	0.03
1220	本期所得稅資產		254	0.01	2	—
130X	存貨	六(四)	326,224	15.63	311,451	14.68
1460	待出售非流動資產淨額	六(五)	1,597	0.08	380	0.02
1470	其他流動資產		14,286	0.68	8,089	0.38
11XX	<b>流動資產合計</b>		<b>978,076</b>	<b>46.84</b>	<b>999,901</b>	<b>47.13</b>
	<b>非流動資產</b>					
1523	備供出售金融資產	六(六)	8,325	0.40	8,766	0.41
	-非流動					
1543	以成本衡量之金融資產	六(七)	37,911	1.82	28,562	1.35
	-非流動					
1546	無活絡市場之債務工具投資	六(二)	3,000	0.14	3,000	0.14
	-非流動					
1600	不動產、廠房及設備	六(八)	1,006,888	48.23	1,037,579	48.91
1780	無形資產	六(九)	4,742	0.23	3,353	0.16
1840	遞延所得稅資產	六(二一)3	16,281	0.78	17,384	0.82
1900	其他非流動資產		32,652	1.56	22,982	1.08
15XX	<b>非流動資產合計</b>		<b>1,109,799</b>	<b>53.16</b>	<b>1,121,626</b>	<b>52.87</b>
1XXX	<b>資產總計</b>		<b>\$2,087,875</b>	<b>100.00</b>	<b>\$ 2,121,527</b>	<b>100.00</b>

(續下頁)

(承上頁)

  
 雙邦實業股份有限公司及子公司  
 合併資產負債表  
 民國 106 年及 105 年度

單位：新台幣仟元

代碼	負 債	附 註	106年9月30日		105年12月31日	
			金 額	%	金 額	%
	<b>流動負債</b>					
2100	短期借款	六(十)	\$ 248,692	11.91	\$ 168,384	7.94
2151	應付票據	六(十一)	34,595	1.66	36,073	1.70
2152	其他應付票據	六(十一)	7,534	0.36	10,273	0.48
2170	應付帳款	六(十一)	186,583	8.94	185,103	8.72
2200	其他應付款	六(十二)	135,876	6.51	135,551	6.39
2220	其他應付款-關係人	六(十二)、七	31	0.01	147	0.01
2230	本期所得稅負債		8,677	0.41	31,997	1.51
2250	負債準備-流動	六(十三)	8,224	0.39	9,465	0.45
2300	其他流動負債		2,966	0.14	2,525	0.12
2322	一年內到期之長期借款	六(十四)	90,574	4.34	106,990	5.04
21XX	<b>流動負債合計</b>		<u>723,752</u>	<u>34.67</u>	<u>686,508</u>	<u>32.36</u>
	<b>非流動負債</b>					
2540	長期借款	六(十四)	116,963	5.60	207,537	9.78
2570	遞延所得稅負債	六(二一)3	2,358	0.11	2,482	0.12
2613	應付租賃款-非流動	六(十五)	4,343	0.21	3,552	0.16
2640	淨確定福利負債-非流動	六(十七)	31,820	1.52	31,012	1.46
2645	存入保證金		100	0.01	100	0.01
25XX	<b>非流動負債合計</b>		<u>155,584</u>	<u>7.45</u>	<u>244,683</u>	<u>11.53</u>
2XXX	<b>負債總計</b>		<u>879,336</u>	<u>42.12</u>	<u>931,191</u>	<u>43.89</u>
	<b>歸屬於母公司業主之權益</b>					
3100	股本	六(十八)1				
3110	普通股股本		783,941	37.55	768,570	36.23
3200	資本公積	六(十八)2	51,559	2.47	51,649	2.43
3300	保留盈餘	六(十八)				
3310	法定盈餘公積		94,063	4.51	73,959	3.49
3350	未分配盈餘	六(十八)3	247,261	11.84	277,310	13.07
3400	其他權益	六(十八)4	1,622	0.07	4,448	0.21
31XX	<b>母公司業主權益總計</b>		<u>1,178,446</u>	<u>56.44</u>	<u>1,175,936</u>	<u>55.43</u>
36XX	<b>非控制權益</b>	六(十八)5	30,093	1.44	14,400	0.68
3XXX	<b>權益總計</b>		<u>1,208,539</u>	<u>57.88</u>	<u>1,190,336</u>	<u>56.11</u>
	<b>負債及權益總計</b>		<u>\$ 2,087,875</u>	<u>100.00</u>	<u>\$ 2,121,527</u>	<u>100.00</u>

後附之附註係本合併財務報告之一部份。

董事長



經理人：



會計主管：



  
 雙邦實業股份有限公司及子公司  
 合併綜合損益表  
 民國 106 年及 105 年 1 月 1 日至 12 月 31 日

單位：新台幣仟元，  
 惟每股盈餘為元

代碼	項 目	附 註	106 年度		105 年度	
			金 額	%	金 額	%
4000	營業收入	六(十九)、七	\$ 2,151,773	100.00	\$ 2,031,302	100.00
5000	營業成本	七	(1,789,443)	(83.16)	(1,635,422)	(80.51)
5900	營業毛利		362,330	16.84	395,880	19.49
	營業費用					
6100	推銷費用		(84,424)	(3.92)	(79,236)	(3.90)
6200	管理費用		(96,736)	(4.50)	(92,008)	(4.53)
6300	研究發展費用	六(二二)	(22,674)	(1.05)	(20,062)	(0.99)
6000	營業費用合計		(203,834)	(9.47)	(191,306)	(9.42)
6900	營業利益		158,496	7.37	204,574	10.07
	營業外收入及支出					
7010	其他收入	七	5,496	0.25	6,155	0.30
7020	其他利益及損失	六(二一)	(4,305)	(0.20)	(368)	(0.02)
7050	財務成本	六(二二)	(7,728)	(0.36)	(9,002)	(0.44)
7100	利息收入		453	0.02	572	0.03
7110	租金收入		1,219	0.06	1,255	0.06
7130	股利收入		412	0.02	2,892	0.14
7225	處分投資利益	六(七)	—	—	41,712	2.06
7670	減損損失	六(五)	—	—	(531)	(0.03)
7000	營業外收入及支出合計		(4,453)	(0.21)	42,685	2.10
7900	稅前淨利		154,043	7.16	247,259	12.17
7950	所得稅費用	六(二一)	(30,831)	(1.43)	(44,331)	(2.18)
8200	本期淨利	六(二二)	123,212	5.73	202,928	9.99
	其他綜合損益					
8310	不重分類至損益之項目					
8311	確定福利計畫之再衡量數	六(十七)2(6)	(325)	(0.02)	(4,157)	(0.20)
8349	與不重分類之項目相關之所得稅	六(二一)2	55	—	706	0.04
8360	後續可能重分類至損益之項目					
8361	國外營運機構財務報表換算之兌換差額		(2,384)	(0.11)	(337)	(0.02)
8362	備供出售金融資產未實現評價損益	六(六)	(442)	(0.02)	(767)	(0.04)
8399	與可能重分類至損益之項目相關之所得稅	六(二一)2	—	—	—	—
8300	其他綜合損益(淨額)		(3,096)	(0.15)	(4,555)	(0.22)
8500	本期綜合損益總額		\$ 120,116	5.58	\$ 198,373	9.77
8600	淨利歸屬於：					
8610	母公司業主		\$ 120,981	5.63	\$ 201,042	9.90
8620	非控制權益		\$ 2,231	0.10	\$ 1,886	0.09
8700	綜合損益總額歸屬於：					
8710	母公司業主		\$ 117,885	5.48	\$ 196,487	9.68
8720	非控制權益		\$ 2,231	0.10	\$ 1,886	0.09
	每股盈餘	六(二五)				
9750	基本每股盈餘		\$ 1.54		\$ 2.62	
9850	稀釋每股盈餘		\$ 1.53		\$ 2.59	

後附之附註係本合併財務報告之一部份。

董事長



經理人：



會計主管：



  
 雙邦實業股份有限公司及子公司  
 合併權益變動表  
 民國 106 年及 105 年 1 月 1 日至 12 月 31 日

單位：新台幣仟元

項 目	代 碼	歸 屬 於 母 公 司 業 主 之 權 益					其 他 權 益			歸屬於母公 司業主權益 總計 31XX	非控制權益 36XX	權益總計 3XXX
		普通股本 3110	資本公積 3200	保 留 盈 餘		合計 3300	國外營運機構 財務報表換算 之兌換差額 3410	備供出售金 融資產未實 現(損)益 3425	合計 3400			
				法定盈餘 公 積 3310	未分配 盈 餘 3350							
105 年 1 月 1 日餘額	A1	\$ 753,500	\$ 51,649	\$ 62,762	\$ 166,265	\$ 229,027	\$ 851	\$ 4,701	\$ 5,552	\$ 1,039,728	\$ 12,514	\$1,052,242
提列法定盈餘公積	B1	—	—	11,197	(11,197)	—	—	—	—	—	—	—
普通股現金股利	B5	—	—	—	(60,279)	(60,279)	—	—	—	(60,279)	—	(60,279)
普通股股票股利	B9	15,070	—	—	(15,070)	(15,070)	—	—	—	—	—	—
本年度淨利	D1	—	—	—	201,042	201,042	—	—	—	201,042	1,886	202,928
本年度其他綜合損益	D3	—	—	—	(3,451)	(3,451)	(337)	(767)	(1,104)	(4,555)	—	(4,555)
本年度綜合損益總額	D5	—	—	—	197,591	197,591	(337)	(767)	(1,104)	196,487	1,886	198,373
105 年 12 月 31 日餘額	Z1	768,570	51,649	73,959	277,310	351,269	514	3,934	4,448	1,175,936	14,400	1,190,336
提列法定盈餘公積	B1	—	—	20,104	(20,104)	—	—	—	—	—	—	—
普通股現金股利	B5	—	—	—	(115,285)	(115,285)	—	—	—	(115,285)	—	(115,285)
普通股股票股利	B9	15,371	—	—	(15,371)	(15,371)	—	—	—	—	—	—
本年度淨利	D1	—	—	—	120,981	120,981	—	—	—	120,981	2,231	123,212
本年度其他綜合損益	D3	—	—	—	(270)	(270)	(2,384)	(442)	(2,826)	(3,096)	—	(3,096)
本年度綜合損益總額	D5	—	—	—	120,711	120,711	(2,384)	(442)	(2,826)	117,885	2,231	120,116
對子公司所有權權益變動	M7	—	(90)	—	—	—	—	—	—	(90)	90	—
非控制權益	O1	—	—	—	—	—	—	—	—	—	13,372	13,372
106 年 12 月 31 日餘額	Z1	\$ 783,941	\$ 51,559	\$ 94,063	\$ 247,261	\$ 341,324	\$ (1,870)	\$ 3,492	\$ 1,622	\$ 1,178,446	\$ 30,093	\$1,208,539

後附之附註係本合併財務報告之一部份。

董事長：



經理人：



會計主管：



  
 雙邦實業股份有限公司及子公司  
 合併現金流量表  
 民國 106 年及 105 年 1 月 1 日至 12 月 31 日

單位：新台幣仟元

代 碼	項 目	106 年度	105 年度
AAAA	營業活動之現金流量		
A10000	本期稅前淨利	\$ 154,043	\$ 247,259
A20000	調整項目：		
A20010	收益費損項目		
A20100	折舊費用	100,214	103,345
A20200	攤銷費用	1,796	2,081
A20300	呆帳費用提列(轉列收入)數	201	(3,021)
A20900	利息費用	7,548	8,717
A21200	利息收入	(453)	(572)
A21300	股利收入	(412)	(2,892)
A22500	處分及報廢不動產、廠房及設備淨損失	602	66
A23000	處分待出售非流動資產利益	(77)	—
A23100	處分投資利益	—	(41,712)
A23700	非金融資產減損損失	—	531
A24100	未實現外幣兌換利益	(604)	(1,194)
A20010	收益費損項目合計	<u>108,815</u>	<u>65,349</u>
A30000	與營業活動相關之資產／負債變動數		
A31000	與營業活動相關之資產之淨變動		
A31130	應收票據減少(增加)	(11,268)	9,529
A31150	應收帳款增加	(46,643)	(93,566)
A31180	其他應收款減少(增加)	(205)	1,196
A31200	存貨增加	(14,773)	(45,345)
A31240	其他流動資產減少(增加)	(6,197)	409
A31000	與營業活動相關之資產之淨變動合計	<u>(79,086)</u>	<u>(127,777)</u>
A32000	與營業活動相關之負債之淨變動		
A32130	應付票據增加(減少)	(1,478)	5,142
A32150	應付帳款增加	1,484	64,145
A32180	其他應付款增加(減少)	(2,761)	27,716
A32200	負債準備增加(減少)	(1,241)	2,968
A32230	其他流動負債增加(減少)	147	(1,334)
A32240	淨確定福利負債增加	483	380
A32000	與營業活動相關之負債之淨變動合計	<u>(3,366)</u>	<u>99,017</u>
A30000	與營業活動相關之資產及負債之淨變動合計	<u>(82,452)</u>	<u>(28,760)</u>
A20000	調整項目合計	<u>26,363</u>	<u>36,589</u>
A33000	營運產生之現金流入	180,406	283,848
A33100	收取之利息	438	580
A33200	收取之股利	412	—
A33300	支付之利息	(7,458)	(8,904)
A33500	支付之所得稅	(53,369)	(33,220)
AAAA	營業活動之淨現金流入	<u>120,429</u>	<u>242,304</u>
BBBB	投資活動之現金流量		
B00600	取得無活絡市場之債務工具投資	(35,000)	—
B00700	處分無活絡市場之債務工具投資	—	20,000
B01200	取得以成本衡量之金融資產	(11,734)	(4,271)

(續下頁)

代 碼	項 目	106 年度	105 年度
	(承上頁)		
B01300	處分以成本衡量之金融資產	—	42,066
B02600	處分待出售非流動資產	457	—
B02700	取得不動產、廠房及設備	(17,272)	(16,061)
B02800	處分不動產、廠房及設備	578	—
B03700	存出保證金減少(增加)	(990)	56
B04500	取得無形資產	(3,185)	(1,127)
B06800	其他非流動資產減少	614	1,233
B07100	預付設備款增加	(63,096)	(37,775)
BBBB	投資活動之淨現金流入(出)	(129,628)	4,121
CCCC	籌資活動之現金流量		
C00100	短期借款增加	82,151	68,738
C01700	償還長期借款	(106,990)	(177,823)
C04500	發放現金股利	(115,285)	(60,279)
C05800	非控制權益變動	13,372	—
CCCC	籌資活動之淨現金流出	(126,752)	(169,364)
DDDD	匯率變動對現金及約當現金之影響	(5)	551
EEEE	本期現金及約當現金(減少)增加數	(135,956)	77,612
E00100	期初現金及約當現金餘額	202,426	124,814
E00200	期末現金及約當現金餘額	\$ 66,470	\$ 202,426
E00210	資產負債表帳列之現金及約當現金	\$ 66,470	\$ 202,426

後附之附註係本合併財務報告之一部份。

董事長



經理人：



會計主管：



## 双邦實業股份有限公司及子公司

### 合併財務報表附註

民國 106 年及 105 年 1 月 1 日至 12 月 31 日  
(除另註明者外，金額均以新台幣仟元為單位)

#### 一、公司沿革

双邦實業股份有限公司(以下簡稱本公司)係於 78 年 11 月 17 日設立。主要經營合成樹脂、塗佈貼合、硬化劑及熱可塑性聚氨脂彈性體(以下稱 TPU)等之製造以及光啟始劑之買賣等業務。本公司股票自 100 年 5 月 3 日起，於財團法人中華民國證券櫃檯買賣中心上櫃買賣。本公司註冊地及業務主要營運據點為南投縣南投市永興路三號。本公司及子公司(以下合稱合併公司)之主要營運活動，請參閱附註十四。

本公司之功能性貨幣為新台幣，由於本公司係於台灣上櫃，為增加財務報告之比較性及一致性，本合併財務報告係以新台幣表達。

#### 二、通過財務報告之日期及程序

本合併財務報告於 107 年 3 月 9 日經董事會核准並通過發布。

#### 三、新發布及修訂準則及解釋之適用

(一)首次適用修正後之證券發行人財務報告編製準則及經金融監督管理委員會(以下簡稱「金管會」)認可並發布生效之國際財務報導準則(IFRS)、國際會計準則(IAS)、解釋(IFRIC)及解釋公告(SIC)(以下簡稱「IFRSs」)。

除下列說明外，適用修正後之證券發行人財務報告編製準則及金管會認可並發布生效之 IFRSs 將不致造成合併公司會計政策之重大變動：  
證券發行人財務報告編製準則之修正

該修正除配合金管會認可並發布之 IFRSs 新增若干會計項目及非金融資產減損揭露規定外，另配合國內實施 IFRSs 情形，強調若干認列與衡量規定，並新增關係人交易及商譽等揭露。

該修正規定，其他公司或機構與合併公司之董事長或總經理為同一人，或具有配偶或二親等以內關係者，除能證明不具控制、聯合控制或重大影響者外，係屬實質關係人。此外，該修正規定應揭露與合併公司進行重大交易之關係人名稱及關係，若單一關係人交易金額或餘額達合併公司各該項交易總數或餘額 10%以上者，應按關係人名稱單獨列示。

(二)107 年適用之證券發行人財務報告編製準則及金管會認可之 IFRSs

新發布/修正/修訂準則及解釋	IASB 發布之生效日(註 1)
2014-2016 週期之年度改善	註 2
IFRS 2 之修正「股份基礎給付交易之分類與衡量」	2018 年 1 月 1 日
IFRS 4 之修正『於 IFRS 4「保險合約」下 IFRS 9「金融工具」之適用』	2018 年 1 月 1 日
IFRS 9「金融工具」	2018 年 1 月 1 日
IFRS 9 及 IFRS 7 之修正「強制生效日及過渡揭露」	2018 年 1 月 1 日
IFRS 15「客戶合約之收入」	2018 年 1 月 1 日
IFRS 15 之修正「IFRS 15 之闡釋」	2018 年 1 月 1 日
IAS 7 之修正「揭露倡議」	2017 年 1 月 1 日
IAS 12 之修正「未實現損失之遞延所得稅資產之認列」	2017 年 1 月 1 日
IAS 40 之修正「投資性不動產之轉換」	2018 年 1 月 1 日
IFRIC 22 之「外幣交易與預收付對價」	2018 年 1 月 1 日

註 1：除另註明外，上述新發布/修正/修訂準則或解釋係於各該日期以後開始之年度期間生效。

註 2：IFRS 12 之修正係追溯適用於 2017 年 1 月 1 日以後開始之年度期間；IAS 28 之修正係追溯適用於 2018 年 1 月 1 日以後開始之年度期間。

### 1. IFRS 9「金融工具」

就金融資產方面，所有原屬於 IAS 39「金融工具：認列與衡量」範圍內之金融資產後續衡量係以攤銷後成本衡量或以公允價值衡量。

依 IFRS 9 對金融資產之分類規定，有關合併公司投資之債務工具，若其合約現金流量完全為支付本金及流通在外本金金額之利息，分類及衡量如下：

(1) 合併公司以收取合約現金流量為目的之經營模式而持有該金融資產，則該金融資產應以攤銷後成本衡量。此類金融資產後續應按有效利率認列利息收入於損益，並應持續評估減損，減損損失或迴轉利益認列於損益。



(2) 合併公司藉由收取合約現金流量與出售金融資產為目的之經營模式而持有該金融資產，則該金融資產應以透過其他綜合損益按公允價值衡量。此類金融資產後續應按有效利率認列利息收入於損益，並應持續評估減損，減損損益與兌換損益亦認列於損益，其他公允價值變動則認列於其他綜合損益。於該金融資產除列或重分類時，原先累積於其他綜合損益之公允價值變動應重分類至損益。

合併公司投資非屬前述條件之金融資產，應以公允價值衡量，公允價值變動認列於損益。惟合併公司得選擇於原始認列時，將非持有供交易之權益投資指定為透過其他綜合損益按公允價值衡量，除股利收益認列於損益外，其他相關利益及損失係認列於其他綜合損益，後續無須評估減損，累積於其他綜合損益之公允價值變動亦不重分類至損益。

合併公司初步評估，分類為備供出售金融資產之上市股票投資，依 IFRS9 分類為透過其他綜合損益按公允價值衡量。在此分類下，累計於其他權益之公允價值變動，於投資處分時不再重分類至損益，而將直接轉入保留盈餘。另外，以成本衡量之未上市(櫃)股票投資依 IFRS9 應按公允價值衡量。

IFRS 9 改採用「預期信用損失模式」認列金融資產之減損。以攤銷後成本衡量之金融資產應認列備抵損失。若前述金融資產之信用風險自原始認列後並未顯著增加，則其備抵損失應按未來 12 個月之預期信用損失衡量。若前述金融資產之信用風險自原始認列後已顯著增加且超過低信用風險，則其備抵損失應按剩餘存續期間之預期信用損失衡量。但未包括重大財務組成部分之應收帳款必須按存續期間之預期信用損失衡量備抵損失。

此外，原始認列時已有信用減損之金融資產，合併公司考量原始認列時之預期信用損失以計算信用調整後之有效利率，後續備抵損失則按後續預期信用損失累積變動數衡量。

合併公司評估對於應收帳款將適用簡化作法，以存續期間預期信用損失衡量備抵損失。合併公司預期適用 IFRS9 預期信用損失模式將使金融資產之信用損失更早認列。

合併公司選擇於適用 IFRS9 金融資產之分類、衡量與減損規定時不重編 106 年度比較資訊，首次適用之累積影響數將認列於首次適用日，並將揭露適用 IFRS9 之分類變動及調節資訊。

追溯適用 IFRS9 金融資產分類、衡量與減損規定，對 107 年 1 月 1 日資產、負債及權益之影響預計如下：

資產及權益之項目	106年12月31日 帳面金額	首次適用 之調整	107年1月1日 調整後 帳面金額
備供出售金融資產 -流動	\$ 8,325	\$ (8,325)	\$ —
透過其他綜合損益 按公允價值衡量 之金融資產-流 動	—	8,325	8,325
指定為透過損益按 公允價值衡量之 金融資產-非流 動	—	37,911	37,911
以成本衡量之金融 資產-非流動	37,911	(37,911)	—
資產影響合計	\$ 46,236	\$ —	\$ 46,236
權益影響	\$ 46,236	\$ —	\$ 46,236

## 2. IFRS 15「客戶合約之收入」及相關修正

IFRS 15 係規範來自客戶合約之收入認列原則，該準則將取代 IAS 18「收入」、IAS 11「建造合約」及相關解釋。

合併公司於適用 IFRS 15 時，係以下列步驟認列收入：

- (1) 辨認客戶合約；
- (2) 辨認合約中之履約義務；
- (3) 決定交易價格；

- (4)將交易價格分攤至合約中之履約義務；及  
 (5)於滿足履約義務時認列收入。

除上述影響外，截至本合併財務報告通過發布日止，合併公司仍持續評估其他準則、解釋之修正對財務狀況與財務績效之影響，相關影響待評估完成時予以揭露。

### (三)IASB 已發布但尚未經金管會認可並發布生效之 IFRSs

新發布/修正/修訂準則及解釋	IASB 發布之生效日(註 1)
2015-2017 週期之年度改善	2019 年 1 月 1 日
IFRS 9 之修正「具負補償之提前還款特性」	2019 年 1 月 1 日(註 2)
IFRS 10 及 IAS28 之修正「投資者與其關聯企業或合資 間之資產出售或投入」	未定
IFRS 16「租賃」	2019 年 1 月 1 日(註 3)
IFRS 17「保險合約」	2021 年 1 月 1 日
IAS 28 之修正「對關聯企業及合資之長期權益」	2019 年 1 月 1 日
IFRS 23「所得稅之不確定性之處理」	2019 年 1 月 1 日

註 1：除另註明外，上述新發布/修正/修訂準則或解釋係於各該日期以後開始之年度期間生效。

註 2：金管會允許公司得選擇提前於 107 年 1 月 1 日適用此項修正。

註 3：金管會於 106 年 12 月 19 日宣布我國企業應自 108 年 1 月 1 日適用 IFRS16。

#### 1. IFRS 16「租賃」

IFRS 16 係規範租賃之會計處理，該準則將取代 IAS 17「租賃」及相關解釋。

合併公司於適用 IFRS 16 時，若合併公司為承租人，除低價值標的租賃及短期租賃得選擇採用類似 IAS 17 之營業租賃處理外，其他租賃皆應於合併資產負債表上認列使用權資產及租賃負債。合併綜合損益表應分別表達使用權資產之折舊費用及租賃負債按有效利息法所產生之利息費用。在合併現金流量表中，償付租賃負債之本金金額表達為籌資活動，支付利息部分則列為營業活動。

對於合併公司為出租人之會計處理預計無重大影響。

IFRS 16 生效時，合併公司得選擇追溯適用至比較期間或將首次適用之累積影響數認列於首次適用日。

## 2. IFRIC 23 「所得稅之不確定性之處理」

IFRIC 23 釐清當所得稅處理存在不確定性時，合併公司須假設稅務主管機關將可取具所有相關資料進行審查，若判斷其申報之所得稅處理很有可能被稅務主管機關接受，合併公司對於課稅所得、課稅基礎、未使用課稅損失、未使用課稅抵減及稅率之決定必須與申報所得稅時所採用之所得稅處理一致。若稅務主管機關並非很有可能接受申報之所得稅處理，合併公司須採最可能金額或預期值(應採兩者中較能預測不確定性最終結果之方法)評估。若事實及情況改變，合併公司須重評估其判斷與估計。

合併公司得選擇在不使用後見之明之前提下追溯適用 IFRIC 23，或將追溯適用 IFRIC 23 之累積影響數認列於首次適用日。

除上述影響外，截至本合併財務報告通過發布日止，合併公司仍持續評估其他準則、解釋之修正對財務狀況與財務績效之影響，相關影響待評估完成時予以揭露。

## 四、重大會計政策之彙總說明

### (一) 遵循聲明

本合併財務報告係依照證券發行人財務報告編製準則與經金管會認可之國際財務報導準則、國際會計準則、解釋及解釋公報編製。

### (二) 編製基礎

除以公允價值衡量之金融工具(參閱下列會計政策之說明)，本合併財務報告係依歷史成本基礎編製，歷史成本通常係依取得資產所支付對價之公允價值。

### (三) 合併基礎

#### 1. 合併財務報告編製原則

本合併財務報告包含本公司及由本公司所控制個體(即子公司)之財務報告。控制係指本公司曝露於來自對該個體之參與之變動報酬或對該等變動報酬享有權利，且透過對該個體之權利有能力影響該等

報酬時，本公司即控制該個體。子公司自本公司取得控制力之日起，開始將其財務報告納入合併財務報告，直至不再具有控制力之日為止。

子公司之財務報告業已適當調整，以使其會計政策與本公司所使用之會計政策一致。合併公司各個體間之重大交易、餘額、收益及費損於合併時全數消除。

子公司之綜合損益總額係歸屬至本公司業主及非控制權益，即使非控制權益因而產生虧損餘額。

當對子公司所有權權益之變動未導致本公司喪失對子公司之控制時，此變動係作為權益交易處理，並調整控制與非控制權益之帳面金額以反映其於子公司相對權益之變動。非控制權益之調整金額與所支付或收取對價公允價值間之差額，係直接認列於權益，且歸屬於本公司業主。

## 2. 列入合併財務報告之子公司

本公司之子公司均納入本合併財務報告編製之合併個體，其相關資訊如下：

投資公司名稱	子公司名稱	主要業務	持股(權)%	
			106年 12月31日	105年 12月31日
双邦實業股份有限公司	SHUANG BANG INDUSTRIAL CORP. (BVI)	投資業務	100	100
双邦實業股份有限公司	才豐科技興業股份有限公司	塗佈製造	44.50	55.92
双邦實業股份有限公司	樺昌工業股份有限公司	塗佈製造	100	100

本公司於 87 年度為拓展大陸塗佈及化工市場，於英屬維京群島投資設立 SHUANG BANG INDUSTRIAL CORP. (BVI)。本公司為發展越南塗佈市場，分別於 104 年 12 月 1 日、105 年 8 月 26 日及 106 年 7 月 19 日辦理增加轉投資分別計美金 500,000 元、135,000 元及 203,500 元。截至 106 年底，本公司持有 SHUANG BANG INDUSTRIAL CORP. (BVI) 全部股權，該公司帳列實收股本為美金 1,159 仟元。

本公司之子公司才豐科技興業股份有限公司於106年1月10日經其董事會決議通過現金增資案，該現金增資基準日為同年1月17日，已於同年2月3日向經濟部辦妥變更登記。本公司未依持股比例認購，致對該公司持股比例由55.92%降至44.50%，惟不影響本公司對該公司之董事席次，故仍具有實質控制力。

106及105年度本公司及子公司取得或使用集團資產及清償集團負債之能力並無重大限制之情形。

3. 具重大非控制權益之子公司資訊：

		106年12月31日	
被投資公司名稱	持股 比例	非控制權益	分配予非控制 權益之損益
		才豐科技興業股份有限公司	44.50

		105年12月31日	
被投資公司名稱	持股 比例	非控制權益	分配予非控制 權益之損益
		才豐科技興業股份有限公司	55.92

(A) 上列子公司主要營業場所及公司註冊之國家資訊，請參閱附註十三附表三。

(B) 彙總性財務資訊如下：

a. 資產負債表

	才豐科技興業股份有限公司	
	106年12月31日	105年12月31日
流動資產	\$ 61,491	\$ 58,182
非流動資產	45,018	36,314
流動負債	(51,443)	(55,778)
非流動負債	(844)	(6,050)
權益	\$ 54,222	\$ 32,668
權益歸屬於本公司業主	\$ 24,129	\$ 18,268
權益歸屬於非控制權益	\$ 30,093	\$ 14,400

b. 綜合損益表

	才豐科技興業股份有限公司	
	106 年度	105 年度
收入	\$ 189,411	\$ 141,859
本期淨利	\$ 4,169	\$ 4,278
其他綜合損益(稅後淨額)	—	—
本期綜合損益總額	\$ 4,169	\$ 4,278
淨利歸屬於本公司業主	\$ 1,938	\$ 2,392
淨利歸屬於非控制權益	\$ 2,231	\$ 1,886
綜合損益總額歸屬於本公司業主	\$ 1,938	\$ 2,392
綜合損益總額歸屬於非控制權益	\$ 2,231	\$ 1,886
支付予非控制權益股利	\$ —	\$ —

c. 現金流量表

	才豐科技興業股份有限公司	
	106 年度	105 年度
營業活動之淨現金流入(出)	\$ 504	\$ (471)
投資活動之淨現金流出	(15,043)	(8,570)
籌資活動之淨現金流入(出)	(15)	7,600
本期現金及約當現金減少數	(14,554)	(1,441)
期初現金及約當現金餘額	18,976	20,417
期末現金及約當現金餘額	\$ 4,422	\$ 18,976

(四) 外幣

1. 各合併個體之個別財務報告

各合併個體之個別財務報告係以該個體所處主要經濟環境之貨幣(功能性貨幣)編製表達。編製各合併個體之個別財務報告時,以該個體功能性貨幣以外之貨幣(外幣)交易者,係以交易日匯率換算認列。於報導期間結束日,外幣貨幣性項目以該日即期匯率重新換算,兌換差額於發生當年度認列為損益;以公允價值衡量之外幣非貨幣性項目係以決定公允價值當日之匯率換算,所產生之兌換差額列為當年度損益,惟屬公允價值變動認列於其他綜合損益者,其產生之兌換差額列於其他綜合損益;以歷史成本衡量之外幣非貨幣性項目則不予重新換算。

因交割貨幣性項目或換算貨幣性項目使用之匯率與當期原始認列或前期財務報表換算之匯率不同所產生之兌換差額，於發生當期認列為損益。

當非貨幣性項目之利益或損失認列為其他綜合損益時，該利益或損失之任何兌換組成部分亦應認列為其他綜合損益。反之，當非貨幣性項目之利益或損失認列為損益時，該利益或損失之任何兌換組成部分亦應認列為損益。

## 2. 合併財務報告

於編製合併財務報告時，各合併個體之財務績效及財務狀況予以換算為新台幣。國外營運機構之資產及負債係以報導期間結束日之匯率換算為新台幣；收益及費損項目係以當期平均匯率換算，所產生之兌換差額認列為其他綜合損益，並累計於權益項下之國外營運機構財務報表換算之兌換差額。

## 3. 國外營運機構

構成合併公司對國外營運機構淨投資一部分之貨幣性項目，在合併財務報告中，此兌換差額原始應認列為其他綜合損益，並於處分該淨投資時，自權益重分類至損益。

處分國外營運機構時(包括對國外營運機構之子公司、關聯企業或聯合控制個體，喪失控制、聯合控制或重大影響力)，與該國外營運機構相關，可歸屬於本公司業主之權益，應於認列處分損益時，自權益重分類至損益。在處分國外營運機構之子公司時，與該國外營運機構相關之累計兌換差額，其歸屬於非控制權益之部分應予以除列，但不得重分類為損益。在部分處分國外營運機構之子公司時應按比例將認列於其他綜合損益之累計兌換差額重新歸屬予該國外營運機構之非控制權益。在其他任何部分處分國外營運機構之情況下(即合併公司對關聯企業或聯合控制個體之所有權益減少，惟未喪失重大影響或聯合控制)，僅將認列於其他綜合損益之累計兌換差額按比例重分類至損益。



#### (五) 資產與負債區分流動與非流動之標準

有下列情況之一者，係將資產分類為流動；所有其他資產分類為非流動：

1. 預期於十二個月內實現該資產，或意圖將其出售或消耗；
2. 主要為交易目的而持有該資產；或
3. 現金或約當現金，但不包括於資產負債表日後逾十二個月用以交換清償負債或受有其他限制者。

有下列情況之一者，係將負債分類為流動；所有其他負債分類為非流動：

1. 預期須於未來十二個月內清償該負債；
2. 主要為交易目的而持有該負債；或
3. 不能無條件將清償期限遞延至資產負債表日後至少十二個月之負債。

#### (六) 現金及約當現金

現金及約當現金包括現金、銀行存款及短期(取得日起三個月內)並具高度流動性之定期存款或投資，該定期存款或投資可隨時轉換成定額現金，且價值變動之風險甚小。

#### (七) 存貨

存貨包括原料、物料、製成品、半成品、在製品及商品。存貨係以成本與淨變現價值孰低衡量。淨變現價值係指預期正常營業過程中之估計售價減除至完工尚需投入之估計成本及完成出售所需之估計成本後之餘額。存貨成本之計算採用加權平均法。固定製造費用係基於生產設備之正常產能以分攤至加工成本。實際產量若異常高於該期間之正常產能，則按實際產量分攤固定製造費用。變動製造費用係以生產設備之實際使用狀況為基礎分攤至每單位產量。

#### (八) 待出售非流動資產

非流動資產帳面金額於預期主要係透過出售交易而非繼續使用回收時，分類為待出售非流動資產。符合此分類之非流動資產必須於目前狀態下可供立即出售，且其出售必須為高度很有可能。當適當層級之管理階層承諾出售該資產之計畫，且此出售交易預期自分類日起1年內完成時，將符合出售為高度很有可能。

分類為待出售之非流動資產係以帳面價值與公允價值減出售成本孰低者衡量，且對此類資產停止提列折舊。

#### (九) 不動產、廠房及設備

不動產、廠房及設備係按成本減累計折舊及累計減損之金額列報。成本包括購買價格減除商業折扣、讓價及為使資產達到預期運作方式之必要狀態及地點之直接可歸屬成本，且對於符合要件資產尚包括依據國際會計準則第 23 號「借款成本」予以資本化之金額。若負有復原義務，尚包括拆卸、移除該資產及復原其所在地點之原始估計成本。

不動產、廠房及設備項目之部分重置時所發生的成本，若重置之項目其未來經濟效益很有可能流入合併公司，且其成本能可靠衡量，則該成本應認列於不動產、廠房及設備項目之帳面金額中，該等被重置部分之帳面金額應予以除列。日常維修成本於發生時認列為損益。

折舊係於該資產達到預期運作方式之必要狀態及地點時開始提列，並於資產耐用年限內採直線法沖銷其成本減除殘值後之金額。估計耐用年限、殘值及折舊方法至少於每年底進行檢視，任何估計變動之影響係推延適用。

融資租賃而持有之資產以與自有資產相同之基礎，於其預期耐用年限內提列折舊。如無法合理確定租賃期間屆滿時將取得該租賃資產之所有權，則該租賃資產應於租賃期間與耐用年限兩者孰短之期間內提足折舊。

處分或報廢不動產、廠房及設備所產生之利益或損失，係以淨處分價款與資產帳面金額兩者間之差額，認列於損益。

#### (十) 租賃

一項租賃如移轉附屬於租賃標的物所有權之幾乎所有風險與報酬予承租人，則將其分類為融資租賃；所有其他租賃則分類為營業租賃。

##### 1. 合併公司為出租人

營業租賃之租賃收益係按直線法於租賃期間內認列為收益，除非另一種有系統之基礎更能代表出租資產使用權益消耗之時間型態。營業租賃下或有租金於發生當期認列為收益。

## 2. 合併公司為承租人

融資租賃資產之原始認列，係在租賃期間開始日以租賃開始日所決定之租賃資產公允價值或最低租賃給付現值兩者孰低者，認列為資產與負債。如確定租賃隱含利率，則以該利率作為計算最低租賃給付現值之折現率，否則係採用增額借款利率。租賃給付時，係分配予財務費用及降低尚未支付之負債。財務費用於租賃期間逐期分攤至每一期，以使按負債餘額計算之期間利率固定。或有租金於發生時認列為當期費用。

營業租賃下之租賃給付係按直線法於租賃期間內認列為費用，除非另一種有系統之基礎更能代表使用者效益之時間型態。

### (十一) 無形資產

單獨取得有耐用年限之無形資產原始以成本衡量，後續係以成本減除累計攤銷及累計減損後之金額衡量。合併公司以直線法，於資產預計耐用年限攤銷。

估計耐用年限及攤銷方法至少於每年底資產負債表日進行檢視，任何估計變動之影響係推延適用。

### (十二) 有形及無形資產之減損

除存貨及遞延所得稅資產外，合併公司於每一資產負債表日評估是否有任何跡象顯示有形及無形資產之帳面金額可能已減損或於以前期間所認列除商譽外之資產減損損失，可能已不復存在或已減少。若有任一跡象存在，則估計該個別資產之可回收金額。若無法估計該個別資產之可回收金額，則合併公司估計該項資產所屬現金產生單位之可回收金額。合併公司測試現金產生單位減損時，應辨認與該受評現金產生單位相關之全部共用資產。若共用資產帳面金額之一部分可依合理而一致之基礎分攤至該現金產生單位時，共用資產亦分攤至個別之現金產生單位，否則，則分攤至可依合理而一致之基礎分攤之最小現金產生單位群組。針對非確定耐用年限及尚未可供使用之無形資產，至少每年進行減損測試，或於有減損跡象時進行減損測試。

可回收金額為資產或現金產生單位之公允價值減出售成本與其使用價值之較高者。評估使用價值時，係將估計未來現金流量以稅前

折現率加以折現，該折現率係反映現時市場對貨幣時間價值及尚未用以調整未來現金流量估計數之資產特定風險之稅前比率予以評估。

資產或現金產生單位之可收回金額若預期低於帳面金額，該資產或現金產生單位之帳面金額調減至其可回收金額，減損損失係立即認列於當期損益。

當商譽外之減損損失於後續期間已不復存在或已減少而迴轉時，資產或現金產生單位之帳面金額則調增至修改後之估計可回收金額。惟增加後之帳面金額不得超過該資產或現金產生單位若未於以前期間認列減損損失之時所應有之帳面金額。迴轉之減損損失係立即認列於當期損益。

認列資產減損損失或資產減損損失之迴轉後，資產未來期間之折舊(或攤銷)費用，應依修改後之資產帳面金額減除其殘值(如有時)，於剩餘耐用年限內依直線法分攤而予以調整。

### (十三) 負債準備

合併公司因過去事件負有現時義務(法定或推定義務)，且很有可能需要流出具經濟效益之資源以清償該義務及對該義務之金額能可靠估計時，認列負債準備。

認列為負債準備之金額係考量其清償所需未來支出之時點或金額所具有之不確定性，而為資產負債表日清償現時義務所需支出之最佳估計。

當貨幣之時間價值重大時，負債準備為清償義務預期所需支出之現值。另外，於衡量負債準備時，不得考量預期處分資產之利益。

### (十四) 員工福利

#### 1. 短期員工福利

當員工於會計期間內已對合併公司提供勞務時，合併公司將為換取該項服務而預期支付之短期員工福利之非折現金額於員工提供相關服務期間認列為費用，除非其他準則規定或允許將該福利包含於資產成本中。

## 2. 退職後福利

屬確定提撥退休計畫者，係於員工提供服務期間，就應提撥之退休金數額認列為當期費用。

屬確定福利退休計畫者，則按精算結果認列退休金費用。本公司使用預計單位福利法，並於每年底資產負債表日進行精算評價以決定確定福利義務之現值及當期服務成本。再衡量數係於發生期間立即全數認列，並列入合併綜合損益表項下之其他綜合損益，並表達於保留盈餘。淨確定福利負債係代表確定福利義務之現值減除計畫資產公允價值後之金額。

### (十五) 金融工具

金融工具係指某一企業產生金融資產，另一企業同時產生金融負債或權益工具之任何合約。合併公司成為金融工具合約條款之一方時，認列金融資產與金融負債。合併公司發行之金融工具於原始認列時，係依據合約協議之實質與金融負債、金融資產及權益工具之定義，將該工具或其組成部分分類為金融負債、金融資產或權益。

一項金融資產或金融負債若其取得或發生之主要目的為短期內出售或再買回；或於原始認列時即屬合併管理之可辨認金融工具組合之一部分，且有近期該組合為短期獲利之操作型態之證據；或屬衍生工具（財務保證合約或被指定且有效之避險工具之衍生工具除外）者，則被分類為持有供交易。

#### 原始認列

金融資產或金融負債原始認列時，係依公允價值衡量。公允價值通常為交易價格。原始認列時，若非屬透過損益按公允價值衡量者，則按公允價值加計直接可歸屬於取得或發行金融資產或金融負債之交易成本衡量；直接可歸屬於透過損益按公允價值衡量之金融資產及金融負債之交易成本，則立即認列為損益。

#### 1. 金融資產

金融資產之慣例交易，係採用交易日會計認列及除列。慣例交易係指在一合約下金融資產之購買或出售，其合約條款規定資產應

由規章或相關市場所訂之期間內交付者。

#### 金融資產之後續衡量

透過損益按公允價值衡量之金融資產係指持有供交易之金融資產或於原始認列時，被指定為透過損益按公允價值衡量之金融資產。於原始認列後，後續係按公允價值衡量，且公允價值變動認列為損益。

持有至到期日投資係指具有固定或可決定之付款金額及固定到期日、未指定為透過損益按公允價值衡量或備供出售、不符合放款及應收款定義，且合併公司有積極意圖及能力持有至到期日之非衍生金融資產。於原始認列後，後續係採用有效利息法按攤銷後成本減除累計減損後之金額衡量。於除列或減損時及透過攤銷程序，將利益或損失認列於損益。

放款及應收款係指於活絡市場無報價，且具固定或可決定之付款金額之非衍生金融資產（包括應收帳款、現金及約當現金、無活絡市場之債務工具投資）。於原始認列後，後續係採用有效利息法按攤銷後成本減除累計減損後之金額衡量，惟短期應收款之利息認列不具重大性之情況除外。於除列或減損時及透過攤銷程序，將利益或損失認列於損益。

合併公司持有之無活絡市場之債務工具投資為不符合約當現金之定期存款，因持有期間短，且折現之影響不重大，係以投資金額衡量。

備供出售金融資產係非衍生金融資產被指定為備供出售，或未被分類為放款及應收款、持有至到期日投資或透過損益按公允價值衡量之金融資產。於原始認列後，除於活絡市場無市場報價且其公允價值無法可靠衡量之權益工具投資外，後續係按公允價值衡量。於除列前之減損損失與以有效利息法計算之利息收入、股利及外幣兌換損益，係認列於損益。備供出售權益工具之股利，於合併公司收取該款項之權利已成立時認列。其餘備供出售金融資產帳面金額之變動，應認列於其他綜合損益。於除列時，先前認列於其他綜合

損益之累計利益或損失，應自權益重分類至損益。

於活絡市場無市場報價且其公允價值無法可靠衡量之權益工具投資，認列為以成本衡量之金融資產，於原始認列後，後續按成本減除累計減損後之金額衡量。

#### 金融資產減損

合併公司於每一資產負債表日，評估是否有某一或一組按攤銷後成本列報之金融資產、按成本列報之金融資產及備供出售金融資產已經減損之任何客觀證據。於產生減損損失之客觀證據時，該金融資產始減損並應認列減損損失。

放款及應收款或持有至到期日投資若有已發生減損損失之客觀證據，其減損損失金額係以該資產之帳面金額與估計未來現金流量(不包括尚未發生之未來信用損失)按該金融資產原始有效利率折現後之現值間之差額衡量。應收款之減損損失係藉由備抵帳戶調降其帳面金額。當應收帳款視為無法回收時，係沖銷備抵帳戶；原先已沖銷而後續回收之款項，係貸記備抵帳戶。減損損失及迴轉金額則認列於損益。

備供出售金融資產若有已發生減損之客觀證據，該減損損失金額認列於損益。另外，已認列於其他綜合損益之累計損失，自權益重分類至損益。

以成本衡量之金融資產若有已發生減損之客觀證據，其減損損失金額應係以該資產之帳面金額與估計未來現金流量按類似金融資產之現時市場報酬率折現之現值間之差額衡量。

若於後續期間減損金額減少，且該減少能客觀地與認列減損後發生之事項相連結，則先前認列之減損損失，若屬備供出售債務工具者，則減損損失予以迴轉並認列於損益；若屬應收帳款者，係藉由調整備抵帳戶迴轉認列於損益，惟該迴轉不得使金融資產帳面金額超過若未認列減損情況下於迴轉日應有之攤銷後成本。惟分類為備供出售之權益工具投資及以成本衡量之金融資產，其已認列於損益之減損損失不得透過損益迴轉。

## 金融資產之除列

合併公司僅於對來自金融資產現金流量之合約權利失效，或已移轉金融資產且該資產所有權之幾乎所有風險及報酬已移轉予其他企業時，始將金融資產除列。金融資產除列時，其帳面金額與所收取對價加計已認列於其他綜合損益之任何累計利益或損失之總和間之差額係認列於損益。

## 2. 金融負債及權益工具

### 金融負債之後續衡量

透過損益按公允價值衡量之金融負債係指持有供交易之金融負債或於原始認列時被指定為透過損益按公允價值衡量之金融負債。於資產負債表日以公允價值衡量，其公允價值變動所產生之利益或損失非屬避險關係之一部分者，係認列於損益。但指定為透過損益按公允價值衡量之金融負債，其公允價值變動金額屬信用風險所產生者，除避免會計配比不當之情形或屬放款承諾及財務保證合約須認列於損益外，應認列於其他綜合損益。

金融負債非屬透過損益按公允價值衡量者，於原始認列後，係採用有效利率法按攤銷後成本衡量。對於按攤銷後成本衡量之金融負債，非屬被避險項目者，係於該金融負債除列時及透過攤銷程序，將利益或損失認列於損益。

### 金融負債之除列

合併公司僅於金融負債(或部分金融負債)之合約所載義務履行、取消或到期時，始將金融負債(或部分金融負債)除列。除列金融負債時，其帳面金額與所支付或應支付對價(包括任何移轉之非現金資產或承擔之負債)間之差額認列為損益。

### 權益工具

權益工具係指表彰合併公司於資產減除其所有負債後剩餘權益之任何合約。合併公司發行之權益工具係以取得之價款扣除直接發行成本(已減除相關所得稅利益)後之金額認列。對權益工具持有之分配，直接借記權益。再取回本公司本身之權益工具係於權益項下認列與減除。



### 3. 衍生工具

財務保證合約或被指定且有效之避險工具之衍生工具除外之衍生工具，係屬持有供交易之金融工具，於原始認列時以公允價值認列，後續於每一資產負債表日依公允價值重新衡量，後續衡量產生之利益或損失直接列入損益，然指定且為有效避險工具之衍生工具，其認列於損益之時點則將視避險關係之性質而定。

### 4. 公允價值衡量之考量

合併公司於決定金融資產或金融負債之公允價值時，若金融工具有活絡市場報價，則以活絡市場公開報價為公允價值衡量金融資產及負債；金融工具之市場若非活絡，合併公司採用評價技術建立公允價值。

於活絡市場無市場報價之權益工具投資，若該工具之合理公允價值估計數區間之變異性並非重大，或於區間內各種估計數之機率能合理評估，則用以估計公允價值，其公允價值屬能可靠衡量。

#### (十六) 政府補助

政府補助僅於可合理確信合併公司將遵循政府補助所附加之條件，且將可收到該項補助時，始予以認列。

與資產有關之政府補助係於其意圖補助之相關資產成本於合併公司認列為費用之期間內，依有系統之基礎認列於損益，若係作為對早已發生之費用或損失之補償，則於其可收取之期間認列於損益。

#### (十七) 股份基礎給付

員工認股權係按給與日所決定之公允價值及預期既得員工認股權之最佳估計數量，於既得期間內以直線基礎認列費用，並同時調整資本公積—員工認股權。若其於給與日立即既得，係於給與日全數認列費用。

#### (十八) 收入認列

收入金額係於扣除估計之客戶退貨、折扣及其他類似之折讓後按已收或應收對價之公允價值衡量。

## 1. 商品之銷售

銷售商品係於下列條件完全滿足時認列收入：

- (1) 合併公司已經將商品所有權之重大風險及報酬移轉予買方；
- (2) 合併公司對於已經出售之商品既不持續參與管理，亦未維持有效控制；
- (3) 收入金額能可靠衡量；
- (4) 與交易有關之經濟效益很可能流入合併公司；及
- (5) 與交易有關之已發生或將發生之成本能可靠衡量。

銷貨收入之對價為一年期以內之應收款時，其公允價值與到期值差異不大且交易量頻繁，則不按設算利率計算公允價值。

## 2. 勞務收入

當涉及提供勞務之交易結果能可靠估計時，係按資產負債表日交易之完成程度，認列與交易有關之收入。當涉及提供勞務之交易結果無法可靠估計時，僅在已發生成本之預期可回收範圍內認列收入，惟若交易結果無法可靠估計且已經發生之成本並非很有可能回收，則不應認列收入，且已發生之成本應認列為費用。

## 3. 利息、租金收入及股利收入

利息收入、租金收入及股利收入於其經濟效益很有可能流入合併公司且該收入金額能可靠衡量時，依下列基礎認列：

- (1) 利息收入係依時間之經過按流通在外本金與所適用之有效利率採應計基礎認列。
- (2) 租金收入係按直線基礎於租賃期間內認列。
- (3) 股利應於股東收款之權利確立時認列。

## (十九) 所得稅

所得稅費用係當期所得稅及遞延所得稅之彙總數。

### 1. 當期所得稅

當期所得稅係指與某一期間課稅所得(課稅損失)有關之應付(可回收)所得稅金額。本期及前期之當期所得稅尚未支付之範圍應認列為負債。若與本期及前期有關之已支付金額超過該等期間應付金額，則超過之部分應列為資產。本期及前期之當期所得稅負債(資產)係以資產負債表日已立法或已實質性立法之稅率及稅法計算。

依所得稅法規定計算之未分配盈餘加徵百分之十所得稅，列為股東會決議年度之所得稅費用。

## 2. 遞延所得稅

遞延所得稅係依合併財務報告所載資產及負債帳面金額與計算課稅所得之課稅基礎所產生之暫時性差異計算認列。遞延所得稅負債一般係就所有未來應課稅暫時性差異予以認列；遞延所得稅資產則係於未來很有可能可減除暫時性差異、虧損扣抵或購置機器設備、研究發展等支出所產生之所得稅抵減使用時認列。

與投資子公司、關聯企業及合資權益相關之應課稅暫時性差異皆認列遞延所得稅負債，惟合併公司若可控制暫時性差異迴轉之時點，且該暫時性差異很有可能於可預見之未來不會迴轉者除外。合併公司對於投資子公司、關聯企業以及合資權益所產生之可減除暫時性差異所產生之遞延所得稅資產，僅於其很有可能具有足夠課稅所得用以實現暫時性差異之利益，且於可預見之未來預期將迴轉的範圍內，予以認列。

遞延所得稅資產及負債係以預期資產實現或負債清償當期之稅率衡量，該稅率係以資產負債表日已立法或已實質性立法之稅率（及稅法）為基礎。遞延所得稅負債及資產之衡量係反映合併公司於資產負債表日預期回收或清償其資產及負債帳面金額之方式所產生之租稅後果。

合併公司於每一資產負債表日檢視遞延所得稅資產之帳面金額。若已不再很有可能具有足夠之課稅所得以供遞延所得稅資產之部分或全部之利益使用，針對無法使用之部分，減少遞延所得稅資產之帳面金額。原未認列為遞延所得稅資產者，亦於每一資產負債表日予以重新檢視，若未來課稅所得使遞延所得稅資產之回收變成很有可能，於可回收之範圍內，認列先前未認列之遞延所得稅資產。

## 3. 本期之當期及遞延所得稅

當期及遞延所得稅係認列於損益，惟與認列於其他綜合損益或直接計入權益之交易或事項相關之當期及遞延所得稅係分別認列於其他綜合損益或直接計入權益。

#### 4. 所得稅法修正

依據 107 年 2 月 7 日新公布之「所得稅法」部分條文修正案，修正營利事業所得稅率自 107 年 1 月 1 日起，由現行 17%調高為 20%，並將未分配盈餘加徵營利事業所得稅率由 10%降為 5%。本財務報表遞延所得稅資產及負債係依 106 及 105 年度當時有效法定稅率衡量。

### 五、重大會計判斷、估計及假設不確定性之主要來源

合併公司於採用附註四所述之會計政策過程中，對某些財務報告認列金額須作出相關判斷。另外，於決定某些資產及負債之帳面金額時，須於資產負債表日取得主要來源資訊以估計不確定之未來事件對該等資產及負債之影響，該等估計涉及對某些項目之假設。估計及相關假設係基於歷史經驗及其他主要攸關因素，可能因不確定性之未來事件導致實際結果與估計有所不同。

估計與假設係持續予以檢視。若估計之修正僅影響當期，則於會計估計修正當期認列。若估計之修正同時影響當期及未來期間，則於估計修正當期及未來期間認列。

以下係合併公司於資產負債表日對有關未來所作之假設及估計不確定性之主要來源資訊，該等假設及不確定性具有導致資產及負債帳面金額於下個財務期間重大調整之風險。

#### (一) 收入認列

銷貨收入原則上係於商品所有權之重大風險及報酬移轉予買方時認列，其條件如附註四、(十八)所述。相關退貨及折讓負債準備係依歷史經驗及其他已知原因估計可能發生之產品退回及折讓，於產品出售當期列為銷貨收入之減項，且合併公司定期檢視估計之合理性。

截至 106 年與 105 年 12 月 31 日，合併公司認列之退貨及折讓負債準備分別為 1,111 仟元與 3,500 仟元。

#### (二) 應收帳款之備抵呆帳

合併公司參酌過去實際發生帳款未能收回之經驗，並評估客戶之信用品質、帳款收回情形及相關產業狀況，以進行應收帳款可回收金額之評估，並據以調整備抵呆帳之估計。合併公司截至 106 年及 105 年 12 月 31 日備抵呆帳分別為 1,995 仟元與 1,794 仟元。

### (三)存貨之評價

由於存貨須以成本與淨變現價值孰低者衡量，故合併公司必須評估資產負債表日存貨因正常損耗、過時陳舊或無市場銷售價值之金額，並將存貨成本沖減至淨變現價值。此存貨評價主要係依過去經驗及對未來產品需求為估計基礎。

截至 106 年及 105 年 12 月 31 日，合併公司備抵存貨跌價之帳面金額分別為 34,267 仟元與 32,004 仟元。

### (四)遞延所得稅資產之可實現性

遞延所得稅資產係於未來很有可能具有足夠之課稅所得供可減除暫時性差異使用時方予以認列。評估遞延所得稅資產之可實現性時，必須採用未來導向之估計，包含預期未來產業環境、銷貨收入及利潤、免稅期間、可使用之所得稅抵減等假設。

截至 106 年及 105 年 12 月 31 日，合併公司認列之遞延所得稅資產分別為 16,281 仟元與 17,384 仟元。

### (五)確定福利計劃之認列

計算確定福利義務之現值時，合併公司必須採用未來導向之估計，以決定資產負債表日之相關精算假設，包含折現率及未來薪資變動等可能會重大影響合併公司確定福利義務金額之精算假設。

截至 106 年及 105 年 12 月 31 日，合併公司淨確定福利負債之帳面金額分別為 31,820 仟元與 31,012 仟元。

## 六、重要會計項目之說明

### (一)現金及約當現金

	106年12月31日	105年12月31日
庫存現金	\$ 331	\$ 346
支票存款	15,371	9,124
活期存款	50,768	147,956
約當現金	—	45,000
	<u>\$ 66,470</u>	<u>\$ 202,426</u>

約當現金係原始到期日三個月內、具高度流動性、可隨時轉換成定額現金且價值變動風險甚小之定期存款。

銀行存款於 106 年及 105 年 12 月 31 日之年利率分別為 0.001%~0.28%及 0.001%~0.62%。

(二)無活絡市場之債務工具投資

	106 年 12 月 31 日	105 年 12 月 31 日
流動	\$ 50,000	\$ 15,000
非流動	\$ 3,000	\$ 3,000
年利率區間(%)	0.59~1.065	0.59~1.065

流動者係原始到期日超過三個月以上一年以內之銀行定期存款；非流動者係原始到期日超過一年之銀行定期存款。

無活絡市場之債務工具投資質押之資訊，參閱附註八。

(三)應收票據及帳款淨額

因營業而產生：	106 年 12 月 31 日	105 年 12 月 31 日
應收票據	\$ 106,335	\$ 95,323
應收票據-關係人	\$ 547	\$ 291
應收帳款	\$ 403,579	\$ 358,942
減：備抵呆帳	(1,995)	(1,793)
	\$ 401,584	\$ 357,149
應收帳款-關係人	\$ 9,836	\$ 9,068
減：備抵呆帳	—	(1)
	\$ 9,836	\$ 9,067

合併公司對客戶之授信期間為 30 至 120 天。於決定應收款項可回收性時，合併公司考量應收款項自原始授信日至報導日信用品質之任何改變。備抵呆帳係參考對方過去交易記錄、帳齡分析，以估計無法回收之金額。

合併公司於 106 年及 105 年 12 月 31 日之應收款項並無任何重大回收性減損。

應收票據及帳款(含關係人及非關係人)之帳齡分析如下：

	106 年 12 月 31 日	105 年 12 月 31 日
未逾期	\$ 494,472	\$ 446,763
逾期 1-30 天	25,686	16,249

(續下頁)

	106年12月31日	105年12月31日
(承上頁)		
逾期31-60天	128	7
逾期超過61天以上	11	605
	<u>\$ 520,297</u>	<u>\$ 463,624</u>

應收票據及帳款之備抵呆帳變動資訊如下：

	106年1月1日 至12月31日	105年1月1日 至12月31日
期初餘額	\$ 1,794	\$ 4,815
本期淨提列(迴轉)	201	(3,021)
期末餘額	<u>\$ 1,995</u>	<u>\$ 1,794</u>

(四)存貨

	106年12月31日	105年12月31日
商品	\$ 24,498	\$ 26,236
製成品	141,293	119,579
半成品	9,393	9,789
在製品	5,326	7,163
原料	123,183	117,700
物料	22,531	30,984
	<u>\$ 326,224</u>	<u>\$ 311,451</u>

106及105年度與存貨相關之銷貨成本分別為1,789,443仟元及1,635,422仟元。

合併公司與存貨相關之營業成本中，包含將存貨成本沖減至淨變現價值而認列之存貨跌價損失，分別列示如下：

	106年1月1日 至12月31日	105年1月1日 至12月31日
存貨跌價損失	<u>\$ 2,263</u>	<u>\$ 13,404</u>

(五)待出售非流動資產

	106年12月31日	105年12月31日
待出售機器設備	<u>\$ 1,597</u>	<u>\$ 380</u>

本公司基於資產管理考量，於106年12月31日提出財產變動申請，擬出售機器設備(原帳列不動產、廠房及設備項下)，並預計於12個月內完成處分程序。

本公司之子公司才豐科技興業股份有限公司，基於資產管理考量，分別於 106 年 1 月 1 日及 106 年 1 月 31 日提出財產異動申請，擬出售機器設備(原帳列不動產、廠房及設備項下)，並預計於 12 個月內完成處分程序，因可回收金額低於相關淨資產之帳面金額，105 年度依差額提列 531 仟元之減損損失，並帳列營業外收入及支出一減損損失項下。

上述本公司之子公司才豐科技興業股份有限公司之待出售機器設備，除屬於機器設備附屬配件，因考慮尚可組裝於其他機器設備使用，決議不予出售，並重分類至不動產、廠房及設備項下外，其餘待出售機器設備已於 106 年 1 月完成相關處分程序。

(六)備供出售金融資產-非流動

被投資公司名稱	106 年 12 月 31 日	105 年 12 月 31 日
三晃股份有限公司	\$ 8,325	\$ 8,766

三晃股份有限公司(下稱三晃公司)於 104 年 12 月股東臨時會通過合併國慶化學股份有限公司(下稱國慶公司)，三晃公司為存續公司；國慶公司為消滅公司。該合併案之合併換發新股日期為 105 年 3 月 30 日，國慶公司股東以原股份 1,000 股換新股份 1,585 股予以換算成持有三晃公司股份，並認列合併股份對價之股利收入 2,892 仟元。

合併公司於 106 及 105 年度因公允價值變動認列於其他綜合損益之金額分別為(442)仟元及(767)仟元。

(七)以成本衡量之金融資產-非流動

被投資公司名稱	106 年 12 月 31 日		105 年 12 月 31 日	
	金額	持股%	金額	持股%
南投縣南崗勞工消費合作社	\$ 20	0.42	\$ 20	0.42
GRAND AND GREAT CPRP.	32,416	7.00	28,542	7.00
LOYAL SPLENDOR INT' L LTD. (SEYCHELLES)	5,475	18.00	—	—
	<u>\$ 37,911</u>		<u>\$ 28,562</u>	

上述股權投資因無活絡市場公開報價，且其公允價值無法可靠衡量，故以成本衡量。

本公司為拓展海外 TPU 市場，以就近服務各品牌大廠，於 106 年 3 月 17 日經董事會決議與他人合資新設立第三地區公司(LOYAL SPLENDOR



INT' L LTD.)，本公司預計持有該新設公司 18% 股權，其預計總投資金額為美金 180,000 元，再由該新設公司至越南籌設新公司。該新設公司於同年 7 月 19 日於塞席爾辦理註冊登記，本公司已於同年 10 月 16 日支付投資款美金 180,000 元。

本公司於 104 年 12 月 23 日經董事會決議通過，擬出售本公司持有之 SORT COMPANY LIMITED(Japan)全部股權 15.00%，持有股數為 30 株，已於 105 年 2 月 16 日簽訂出售合約，並於同年 3 月 1 日取得出售價款 42,066 仟元(日幣 143,520 仟元)，扣除帳列投資成本 354 仟元，認列投資利益 41,712 仟元。

本公司為進行產業垂直整合及拓展海外市場，於 104 年 9 月 23 日董事會決議透過本公司之子公司 SHUANG BANG INDUSTRIAL CORP.(BVI)與他人合資新設立第三地區公司(GRAND AND GREAT CORPORATION LIMITED(SAMOA))，原預計總投資金額為美金 300 萬元，本公司原擬持有該公司 15% 股權，再由該公司 GRAND AND GREAT CORPORATION LIMITED(SAMOA)至越南籌設布料一貫廠之新公司。惟考量市場景氣及公司未來發展，故於 105 年 5 月 6 日董事會決議，預計總投資金額由美金 300 萬元降低為 140 萬元，持有該公司之股權由 15% 降至 7%。截至 106 年 12 月 31 日本公司之子公司 SHUANG BANG INDUSTRIAL CORP.(BVI)支付投資款共計美金 108.9 萬元。

(八)不動產、廠房及設備

帳面價值	106 年 12 月 31 日	105 年 12 月 31 日
土地	\$ 525,560	\$ 525,560
房屋及建築淨額	196,020	209,327
機器設備淨額	173,259	178,322
試驗設備淨額	5,981	6,584
污染防治設備淨額	29,248	39,427
運輸設備淨額	3,077	4,666
辦公設備淨額	82	326
租賃資產淨額	6,345	5,189
其他設備淨額	66,411	67,273
未完工程及待驗設備淨額	905	905
	<u>\$ 1,006,888</u>	<u>\$ 1,037,579</u>

成 本	106 年			預付款 轉 入	重分類 及其他	106 年
	1 月 1 日	增 添	處 分			12 月 31 日
土地	\$ 525,560	\$ —	\$ —	\$ —	\$ —	\$ 525,560
房屋及建築	349,400	1,461	(4,560)	563	—	346,864
機器設備	532,052	4,318	(24,183)	43,138	(2,254)	553,071
試驗設備	11,822	477	(1,256)	480	—	11,523
污染防治設備	125,830	539	(11,549)	—	—	114,820
運輸設備	11,208	—	—	—	—	11,208
辦公設備	5,716	135	(356)	—	(135)	5,360
租賃資產	10,308	3,160	(3,550)	—	—	9,918
其他設備	140,588	8,408	(9,356)	9,621	—	149,261
未完工程及待驗設備	905	—	—	—	—	905
	<u>\$ 1,713,389</u>	<u>\$18,498</u>	<u>\$ (54,810)</u>	<u>\$53,802</u>	<u>\$ (2,389)</u>	<u>\$1,728,490</u>

累計折舊及減損	106 年			重分類 及其他	106 年
	1 月 1 日	折舊費用	處 分		12 月 31 日
房屋及建築	\$ 140,073	\$ 15,331	\$ (4,560)	\$ —	\$ 150,844
機器設備	353,730	50,097	(23,223)	(792)	379,812
試驗設備	5,238	1,559	(1,255)	—	5,542
污染防治設備	86,403	10,718	(11,549)	—	85,572
運輸設備	6,542	1,589	—	—	8,131
辦公設備	5,390	244	(356)	—	5,278
租賃資產	5,119	2,004	(3,550)	—	3,573
其他設備	73,315	18,672	(9,137)	—	82,850
	<u>\$ 675,810</u>	<u>\$ 100,214</u>	<u>\$ (53,630)</u>	<u>\$ (792)</u>	<u>\$ 721,602</u>

成 本	105 年			預付款 轉 入	重分類 及其他	105 年
	1 月 1 日	增 添	處 分			12 月 31 日
土地	\$ 525,560	\$ —	\$ —	\$ —	\$ —	\$ 525,560
房屋及建築	350,883	2,011	(3,669)	175	—	349,400
機器設備	535,038	2,968	(34,775)	31,861	(3,040)	532,052
試驗設備	8,429	1,324	(1,476)	3,545	—	11,822
污染防治設備	122,509	1,137	(3,978)	6,010	152	125,830
運輸設備	11,308	—	(100)	—	—	11,208
辦公設備	6,044	—	(328)	—	—	5,716

(續下頁)

成本	105年 1月1日	增添	處分	預付款 轉入	重分類 及其他	105年 12月31日
(承上頁)						
租賃資產	11,223	2,020	—	—	(2,935)	10,308
其他設備	141,063	7,141	(9,732)	2,268	(152)	140,588
未完工程及待驗設備	905	—	—	—	—	905
	<u>\$ 1,712,962</u>	<u>\$16,601</u>	<u>\$ (54,058)</u>	<u>\$43,859</u>	<u>\$ (5,975)</u>	<u>\$1,713,389</u>

累計折舊及減損	105年 1月1日	折舊費用	處分	重分類 及其他	105年 12月31日
房屋及建築	\$ 127,964	\$ 15,778	\$ (3,669)	\$ —	\$ 140,073
機器設備	339,482	49,803	(34,776)	(779)	353,730
試驗設備	5,155	1,559	(1,476)	—	5,238
污染防治設備	76,200	14,115	(3,912)	—	86,403
運輸設備	4,966	1,676	(100)	—	6,542
辦公設備	5,412	306	(328)	—	5,390
租賃資產	6,174	1,880	—	(2,935)	5,119
其他設備	64,819	18,228	(9,732)	—	73,315
	<u>\$ 630,172</u>	<u>\$ 103,345</u>	<u>\$ (53,993)</u>	<u>\$ (3,714)</u>	<u>\$ 675,810</u>

折舊係按下列耐用年數計提：

資產項目	耐用年數	資產項目	耐用年數
房屋及建築	3~50年	運輸設備	5年
機器設備	2~10年	辦公設備	2~7年
試驗設備	3~10年	租賃資產	5年
污染防治設備	3~25年	其他設備	2~25年

合併公司建築物之重大組成部分主要有廠房主建物及水電配管工程，並分別按其耐用年限 25~50 年及 10 年計提折舊；機器設備之重大組成部分主要有吹膜機及塗佈機，並按其耐用年限 8~10 年計提折舊；污染防治設備之重大組成部分主要有溶劑回收設備，並按其耐用年限 8 年計提折舊；其他設備之重大組成部分主要有熱煤鍋爐設備工程，並按其耐用年限 10 年計提折舊。

合併公司設定抵押作為借款及融資額度擔保之不動產、廠房及設備金額明細，參閱附註八。

## (九)無形資產

帳面價值	106年12月31日	105年12月31日
特許權	\$ 103	\$ 278
電腦軟體	2,312	725
專門技術	2,327	2,350
	<u>\$ 4,742</u>	<u>\$ 3,353</u>

成本	106年1月1日	增添	沖銷	106年12月31日
特許權	\$ 1,202	\$ —	\$ —	\$ 1,202
電腦軟體	5,645	2,233	—	7,878
專門技術	4,000	952	—	4,952
	<u>\$ 10,847</u>	<u>\$ 3,185</u>	<u>\$ —</u>	<u>\$ 14,032</u>

累計攤銷及減損	106年1月1日	攤銷	沖銷	106年12月31日
特許權	\$ 924	\$ 175	\$ —	\$ 1,099
電腦軟體	4,920	646	—	5,566
專門技術	1,650	975	—	2,625
	<u>\$ 7,494</u>	<u>\$ 1,796</u>	<u>\$ —</u>	<u>\$ 9,290</u>

成本	105年1月1日	增添	沖銷	105年12月31日
特許權	\$ 1,202	\$ —	\$ —	\$ 1,202
電腦軟體	5,860	127	(342)	5,645
專門技術	3,000	1,000	—	4,000
	<u>\$ 10,062</u>	<u>\$ 1,127</u>	<u>\$ (342)</u>	<u>\$ 10,847</u>

累計攤銷及減損	105年1月1日	攤銷	沖銷	105年12月31日
特許權	\$ 747	\$ 177	\$ —	\$ 924
電腦軟體	4,024	1,238	(342)	4,920
專門技術	984	666	—	1,650
	<u>\$ 5,755</u>	<u>\$ 2,081</u>	<u>\$ (342)</u>	<u>\$ 7,494</u>

攤銷金額係依直線法按下列攤提年數計提：

資產項目	攤提年數	資產項目	攤提年數
特許權	6年	專門技術	5年
電腦軟體	3至5年		

(十)短期借款

	106年12月31日	105年12月31日
擔保借款：		
抵押借款	\$ 60,000	\$ 5,000
遠期信用狀借款	166,476	129,759
無擔保借款：		
信用借款	10,000	30,000
遠期信用狀借款	12,216	3,625
	<u>\$ 248,692</u>	<u>\$ 168,384</u>
借款年利率(%)	1.17~2.82	1.20~2.48
到期日	107年7月3日前 陸續到期	106年6月26日 前陸續到期

上列借款均為銀行借款。

合併公司提供作為短期借款擔保之抵質押資產，參閱附註八。

(十一)應付票據及應付帳款

	106年12月31日	105年12月31日
因營業而產生：		
應付票據	\$ 34,595	\$ 36,073
應付帳款	186,583	185,103
非因營業而產生：		
其他應付票據	7,534	10,273

其他應付票據係購買設備而開立之票據。

(十二)其他應付款

	106年12月31日	105年12月31日
非關係人		
應付薪資及獎金	\$ 52,100	\$ 51,849
應付員工酬勞	12,432	19,026
應付保險費	3,788	3,230
應付加工費	3,333	2,355
應付設備款	5,355	2,475
應付董監酬勞	5,007	5,179
其他應付費用	53,861	51,437
	<u>\$ 135,876</u>	<u>\$ 135,551</u>
其他應付款-關係人	<u>\$ 31</u>	<u>\$ 147</u>

## (十三) 負債準備

	106年12月31日	105年12月31日		
員工福利	\$ 7,113	\$ 5,965		
退貨及折讓	1,111	3,500		
	<u>\$ 8,224</u>	<u>\$ 9,465</u>		
	員工福利	退貨及折讓	合	計
106年1月1日餘額	\$ 5,965	\$ 3,500	\$	9,465
本期認列負債準備	6,887	7,111		13,998
本期給付	(5,739)	—		(5,739)
本期沖銷	—	(9,500)		(9,500)
106年12月31日餘額	<u>\$ 7,113</u>	<u>\$ 1,111</u>	<u>\$</u>	<u>8,224</u>
	員工福利	退貨及折讓	合	計
105年1月1日餘額	\$ 4,997	\$ 1,500	\$	6,497
本期認列負債準備	5,186	11,500		16,686
本期給付	(4,218)	—		(4,218)
本期沖銷	—	(9,500)		(9,500)
105年12月31日餘額	<u>\$ 5,965</u>	<u>\$ 3,500</u>	<u>\$</u>	<u>9,465</u>

負債準備包括估計於資產負債表日之已累積未使用之休假獎金及可能發生之產品退回及折讓。負債準備係依歷史經驗、管理階層之假設及其他已知原因而為估計。

## (十四) 長期借款

借款種類	到期年度	106年12月31日	105年12月31日
擔保借款	107	\$ 20,953	\$ 56,873
擔保借款	109	82,440	118,216
擔保借款	110	34,265	43,445
擔保借款	112	36,929	43,643
無擔保借款	107	5,950	13,350
無擔保借款	109	27,000	39,000
		<u>\$ 207,537</u>	<u>\$ 314,527</u>
流動(一年內到期之長期借款)		\$ 90,574	\$ 106,990
非流動		116,963	207,537
		<u>\$ 207,537</u>	<u>\$ 314,527</u>
借款年利率(%)		1.42~2.30	1.42~2.30

上列借款為銀行借款，採浮動利率計息，參閱附註六(二四)。  
 合併公司作為長期借款擔保之抵質押資產，參閱附註八。

#### (十五) 融資租賃負債

合併公司簽有運輸設備之租賃合約，係屬融資租賃。租賃期間為 5 年。截至 106 年及 105 年 12 月 31 日止，未來年度應支付之租金總額及最低租金給付現值如下：

	<u>106 年 12 月 31 日</u>	<u>105 年 12 月 31 日</u>
最低租賃給付：		
1 年以內	\$ 1,991	\$ 1,692
逾 1 年至 5 年	4,604	3,787
	<u>6,595</u>	<u>5,479</u>
減：未來財務費用	(370)	(339)
最低租金給付現值	<u>\$ 6,225</u>	<u>\$ 5,140</u>
1 年以內	\$ 1,882	\$ 1,588
逾 1 年至 5 年	4,343	3,552
	<u>\$ 6,225</u>	<u>\$ 5,140</u>
流動	\$ 1,882	\$ 1,588
非流動	4,343	3,552
	<u>\$ 6,225</u>	<u>\$ 5,140</u>

#### (十六) 政府補助

合併公司 104 年增購防治污染設備，依據「公私場所固定污染源空氣污染防制設備空氣污染防制費減免辦法」規定，向地方政府申請優惠減免，該申請案業經桃園市政府環保局書面審查通過。截至 106 年 12 月 31 日止，合併公司已取得 5,000 仟元之減免金額，其中尚有 2,250 仟元未抵用。

#### (十七) 退職後福利計畫

##### 1. 確定提撥計畫

本公司及國內子公司依「勞工退休金條例」訂定之員工退休計畫，係屬確定提撥計畫。前述公司依員工每月薪資百分之六提撥退休金至勞工保險局之個人專戶，合併公司於 106 及 105 年度合併綜合損益表認列為費用之金額分別為 9,228 仟元及 8,080 仟元。截至 106 年及 105 年 12 月 31 日止，尚未支付予勞工保險局之確定提撥計畫已

到期提撥金額分別為 2,269 仟元與 1,907 仟元。

## 2. 確定福利計畫

本公司依我國「勞動基準法」訂定之員工退休計畫，係屬確定福利退休計畫。依該計畫之規定，適用該計畫之員工每服務滿一年可獲得兩個基數，超過 15 年者，每增加一年可獲得一個基數，總計最高以四十五個基數為限。員工退休金係按服務年資所得之基數及退休前六個月之平均薪資計算。本公司每月按適用該計畫之員工薪資總額百分之五提撥員工退休基金，交由勞工退休準備金監督委員會以該委員會名義存入台灣銀行之專戶，年度終了前，若估算專戶餘額不足給付次一年度內預估達到退休條件之勞工，次年度 3 月底前將一次提撥其差額。該專戶由中央主管機關擬訂之機關管理，故本公司無權參與退休基金之運用。

最近期計畫資產及確定福利義務現值係由我國精算學會會員陳文賢先生於 106 年 12 月 31 日採用預計單位福利法衡量確定福利義務現值及相關之服務成本，予以進行精算評價。

本公司係採用精算後之退休金費用認列 106 及 105 年度之退休金費用。

### (1) 確定福利計畫所產生之淨確定福利負債列入資產負債表之金額

如下：

	106 年 12 月 31 日	105 年 12 月 31 日
確定福利義務之現值	\$ (56,855)	\$ (56,885)
計畫資產之公允價值	25,035	25,873
淨確定福利資產(負債)	<u>\$ (31,820)</u>	<u>\$ (31,012)</u>

### (2) 確定福利義務現值之變動

106 及 105 年度確定福利義務現值變動如下：

	106 年 1 月 1 日 至 12 月 31 日	105 年 1 月 1 日 至 12 月 31 日
1 月 1 日確定福利義務	\$ 56,885	\$ 55,369
計畫支付之福利	(1,653)	(3,821)
當期服務成本及利息	1,436	1,426
確定福利義務之經驗損(益)	(1,814)	3,687

(續下頁)



	106年1月1日 至12月31日	105年1月1日 至12月31日
(承上頁)		
確定福利義務之精算假設改變損(益)		
-因人口統計精算假設之精算損(益)	189	224
-因財務精算假設改變損(益)	1,812	—
縮減清償影響數	—	—
12月31日確定福利義務	<u>\$ 56,855</u>	<u>\$ 56,885</u>

(3) 計畫資產公允現值之變動

106及105年度確定福利計畫資產公允價值之變動如下：

	106年1月1日 至12月31日	105年1月1日 至12月31日
1月1日計畫資產公允價值	\$ 25,873	\$ 28,894
已提撥至計畫之金額	556	604
計畫已支付之福利	(1,653)	(3,821)
計畫資產利息收入	397	442
計畫資產之經驗(損)益	(138)	(246)
12月31日計畫資產之公允價值	<u>\$ 25,035</u>	<u>\$ 25,873</u>

(4) 計畫資產之主要類別於報導期間結束日之公允價值列示如下：

	106年12月31日	105年12月31日
現金及約當現金	<u>\$ 25,035</u>	<u>\$ 25,873</u>

(5) 認列為損益之費用

106及105年度認列為損益之費用如下：

	106年1月1日 至12月31日	105年1月1日 至12月31日
當期服務成本	\$ 587	\$ 600
淨確定福利負債淨利息	452	384
退休金費用	<u>\$ 1,039</u>	<u>\$ 984</u>

106及105年度認列為退休金費用項目列示如下：

	106年1月1日 至12月31日	105年1月1日 至12月31日
營業成本	\$ 671	\$ 636
推銷費用	66	62
管理費用	272	257
研究發展費用	30	29
	<u>\$ 1,039</u>	<u>\$ 984</u>

(6) 認列為其他綜合損益之淨確定福利負債(資產)之再衡量數如下：

	106年1月1日 至12月31日	105年1月1日 至12月31日
確定福利義務之經驗損(益)	\$ (1,814)	\$ 3,687
確定福利義務之精算假設改變損(益)		
-因人口統計精算假設之精算損(益)	189	224
-因財務精算假設改變損(益)	1,812	—
計畫資產之經驗損(益)	138	246
淨確定福利負債(資產)之再衡量數	<u>\$ 325</u>	<u>\$ 4,157</u>

(7) 精算評價之主要假設列示如下：

	106年12月31日	105年12月31日
折現率	1.25%	1.50%
未來薪資水準增加率	3.50%	3.50%

若重大精算假設分別發生合理可能之變動，在所有其他假設維持不變之情況下，將使確定福利義務現值增加(減少)之金額如下：

	106年12月31日	105年12月31日
折現率		
增加 0.25%	\$ (1,821)	\$ (1,898)
減少 0.25%	\$ 1,901	\$ 1,985
薪資預期增加率		
增加 0.25%	\$ 1,854	\$ 1,941
減少 0.25%	\$ (1,786)	\$ (1,867)

由於精算假設可能彼此相關，僅單一假設變動之可能性不大，故上述敏感度分析可能無法反映確定福利義務現值實際變動情形。

	106年12月31日	105年12月31日
預期1年內提撥金額	<u>\$ 733</u>	<u>\$ 1,801</u>
確定福利義務平均到期期間	13年	13年

### 3. 短期員工福利計畫

合併公司因於106及105年度短期員工帶薪假而認列之薪資費用分別為6,887仟元及5,186仟元。

合併公司於106及105年度估計之員工酬勞及董監酬勞，參閱附註六(十八)3。

## (十八) 權益

### 1. 普通股股本

	<u>106年12月31日</u>	<u>105年12月31日</u>
額定股本 (每股面額10元)	\$ 1,200,000	\$ 1,200,000
已發行股本	\$ 783,941	\$ 768,570
額定股數(仟股)	120,000	120,000
已發行股數(仟股)	78,394	76,857

已發行之普通股每股有一表決權，並於股東會決議股利分配後，享有收取股利之權利。

本公司於106年6月14日經股東常會決議盈餘轉增資15,371仟元，發行新股1,537仟股，該盈餘轉增資發行新股案業經金融監督管理委員會於同年7月13日核准申報生效，增資基準日為106年8月12日。

本公司於105年6月24日經股東常會決議盈餘轉增資15,070仟元，發行新股1,507仟股，該盈餘轉增資發行新股案業經金融監督管理委員會於同年7月21日核准申報生效，增資基準日為105年8月14日，已於同年8月30日向經濟部辦妥變更登記。

截至106年底止，本公司於經濟部登記之額定資本總額為十二億元。

### 2. 資本公積

	<u>106年12月31日</u>	<u>105年12月31日</u>
股票發行溢價	\$ 42,163	\$ 42,163
員工認股權	9,506	9,506
對子公司所有權權益變動	(110)	(20)
	<u>\$ 51,559</u>	<u>\$ 51,649</u>

依照法令規定，公司非於盈餘公積填補資本虧損仍有不足時，不得以資本公積補充之。資本公積中屬超過票面金額發行股票之溢額及受領贈與之所得產生之資本公積，得用以彌補虧損，亦得於公司無虧損時，用以發放現金股利或撥充股本，惟撥充股本時每年以實收股本之一定比率為限。此外，認列對子公司所有權權益變動數及採用權益法認列之關聯企業股權淨值之變動數得用以彌補虧損。

本公司流通在外普通股及資本公積之調節如下：

	股 本		資本公積		
	股數 (仟股)	金 額	股票發行溢價	員工認股權	對子公司所有 權權益變動
106年1月1日餘額	76,857	\$ 768,570	\$ 42,163	\$ 9,506	\$ (20)
普通股股票股利	1,537	15,371	—	—	—
對子公司所有權權益 變動	—	—	—	—	(90)
106年12月31日餘額	<u>78,394</u>	<u>\$ 783,941</u>	<u>\$ 42,163</u>	<u>\$ 9,506</u>	<u>\$ (110)</u>
105年1月1日餘額	75,350	\$ 753,500	\$ 42,163	\$ 9,506	\$ (20)
普通股股票股利	1,507	15,070	—	—	—
105年12月31日餘額	<u>76,857</u>	<u>\$ 768,570</u>	<u>\$ 42,163</u>	<u>\$ 9,506</u>	<u>\$ (20)</u>

### 3. 保留盈餘及股利政策

	106年1月1日 至12月31日	105年1月1日 至12月31日
期初未分配盈餘餘額	\$ 277,310	\$ 166,265
歸屬於本公司業主之淨利	120,981	201,042
小計	398,291	367,307
提列法定盈餘公積	(20,104)	(11,197)
發放現金股利	(115,285)	(60,279)
發放股票股利	(15,371)	(15,070)
確定福利計劃精算(損)益調整	(270)	(3,451)
期末未分配盈餘	<u>\$ 247,261</u>	<u>\$ 277,310</u>

依公司法規定，公司稅後盈餘彌補以前年度虧損後之餘額，需先提列百分之十之法定盈餘公積，直至該公積累積數等於實收資本額為止。法定盈餘公積得用於彌補累積虧損；於公司無虧損時，法定盈餘公積超過實收資本額百分之二十五之部分除得撥充股本外，尚得以發給現金方式分配之。

本公司分配盈餘時，應依法令規定就股東權益減項金額，自未分配盈餘提列特別盈餘公積；嗣後股東權益減項迴轉時，得就迴轉金額分配盈餘。

本公司於105年6月24日股東常會決議通過修正章程之盈餘分派政策，並於章程中另外訂定員工酬勞及董監酬勞之分派政策。修正後公司章程如下：

本公司應依當年度獲利狀況，以百分之五至百分之十區間提撥員工酬勞；亦得以當年度獲利狀況，以不高於百分之三提撥董監酬勞。但公司尚有累積虧損時，應預先保留彌補數額。

前項所稱之當年度獲利狀況係指當年度稅前利益扣除分派員工酬勞及董監酬勞前之利益。員工酬勞得以股票或現金為之，且發給對象得包括符合一定條件之從屬公司員工。

員工酬勞及董監酬勞之分派應由董事會以董事三分之二以上之出席及出席董事過半數同意之決議行之，並報告股東會。

本公司年度決算如有盈餘，依下列順序分派之：

- (1) 提繳稅捐。
- (2) 彌補虧損。
- (3) 提列百分之十法定盈餘公積。
- (4) 必要時得酌提特別盈餘公積。

其餘額併同期初累計未分配盈餘及當年度未分配盈餘調整數額，由董事會擬具股東紅利分派議案，提請股東會決議分派之。

由於本公司正值穩定成長階段，考量股東權益、公司財務結構與長遠發展，股東紅利以不高於累積可分配盈餘百分之九十，其中現金股利部分以不低於分派股利百分之十。

本公司 106 年度員工酬勞與董監酬勞估列基礎係依當期扣除員工酬勞及董、監酬勞前之稅前利益，依章程分別按百分之五至百分之十區間及不高於百分之三估列。106 年度認列之員工酬勞及董監酬勞金額分別為 11,631 仟元及 4,956 仟元。

本公司 105 年度員工酬勞與董監酬勞估列基礎係依當期扣除員工酬勞及董、監酬勞前之稅前利益，依章程分別按百分之五至百分之十區間及不高於百分之三估列。105 年度認列之員工酬勞及董監酬勞金額分別為 17,316 仟元及 5,169 仟元。

估計之員工酬勞及董監酬勞於當期認列為營業成本或營業費用，於年度個體財務報告通過發布日後若金額變動，則依會計估計變動處理，於次一年度調整入帳。

如股東會決議採股票發放員工酬勞，股票紅利股數以決議分紅之金額除以股票公允價值決定，股票公允價值係以股東會決議日前一日之收盤價，並考慮除權除息之影響為計算基礎。

本公司董事會於 106 年 3 月 17 日及 105 年 3 月 18 日分別擬議本公司之 105 年度及 104 年度盈餘分配案，業經 106 年 6 月 14 日及 105 年 6 月 24 日股東常會決議通過，分配內容如下：

項 目	盈餘分配案		每股股利(元)	
	105 年度	104 年度	105 年度	104 年度
法定盈餘公積	\$ 20,104	\$ 11,197	\$ —	\$ —
普通股現金股利	115,285	60,279	1.5	0.8
普通股股票股利	15,371	15,070	0.2	0.2
	<u>\$ 150,760</u>	<u>\$ 86,546</u>		

本公司董事會於 106 年 3 月 17 日決議發放 105 年度之員工酬勞 17,000 仟元及董監酬勞 5,169 仟元，與 105 年度估列之員工酬勞及董監酬勞差異分別為 316 仟元及 0 元，已依會計估計變動處理，於 106 年度調整入帳

本公司股東常會於 105 年 6 月 24 日決議發放 104 年度之員工酬勞 9,712 仟元及董監酬勞費用 2,914 仟元，與估列之 104 年度員工紅利及董監酬勞相同。

本公司董事會通過及股東會決議之員工酬勞及董監酬勞相關資訊可至台灣證券交易所「公開資訊觀測站」查詢。

#### 4. 其他權益項目

其他權益項目之變動數如下：

	106 年 1 月 1 日 至 12 月 31 日	105 年 1 月 1 日 至 12 月 31 日
期初餘額	\$ 4,448	\$ 5,552
換算國外營運機構財務報表所產生之兌換差額	(2,384)	(337)
備供出售金融資產未實現損失	(442)	(767)
期末餘額	<u>\$ 1,622</u>	<u>\$ 4,448</u>

## 5. 非控制權益

	106年1月1日 至12月31日	105年1月1日 至12月31日
期初餘額	\$ 14,400	\$ 12,514
歸屬於非控制權益之份額：		
本期淨利	2,231	1,886
現金增資	13,372	—
對子公司所有權權益變動	90	—
期末餘額	<u>\$ 30,093</u>	<u>\$ 14,400</u>

### (十九) 營業收入

	106年1月1日 至12月31日	105年1月1日 至12月31日
商品銷售收入	\$ 2,146,785	\$ 2,023,984
勞務提供收入	4,988	7,318
	<u>\$ 2,151,773</u>	<u>\$ 2,031,302</u>

### (二十) 其他利益及損失

	106年1月1日 至12月31日	105年1月1日 至12月31日
外幣兌換損益淨額	\$ (3,780)	\$ (302)
處分不動產、廠房及設備損失淨額	(602)	(66)
處分待出售非流動資產利益	77	—
	<u>\$ (4,305)</u>	<u>\$ (368)</u>

### (二一) 所得稅

#### 1. 認列於損益之所得稅

所得稅費用之主要組成如下：

	106年1月1日 至12月31日	105年1月1日 至12月31日
當期所得稅		
當期產生者	\$ 25,811	\$ 42,743
以前年度之調整	—	340
虧損扣抵	(703)	—
未分配盈餘加徵百分之十	4,688	2,417
遞延所得稅		

(續下頁)

	106年1月1日 至12月31日	105年1月1日 至12月31日
(承上頁)		
當期產生者	1,035	(1,169)
認列於損益之所得稅費用	\$ 30,831	\$ 44,331

會計所得與當期所得稅費用之調節如下：

	106年1月1日 至12月31日	105年1月1日 至12月31日
稅前淨利	\$ 154,043	\$ 247,259
稅前淨利按法定稅率計算之所得稅費用	28,454	45,870
調節項目之所得稅影響數		
決定課稅所得時不可減除之費損	45	1
免稅所得	(119)	(492)
暫時性差異	(2,568)	(2,636)
遞延所得稅	1,034	(1,169)
虧損扣抵	(703)	—
未分配盈餘加徵	4,688	2,417
以前年度之本期所得稅費用於本期之調整	—	340
認列於損益之所得稅費用	\$ 30,831	\$ 44,331

## 2. 認列於其他綜合損益之所得稅

	106年1月1日 至12月31日	105年1月1日 至12月31日
確定福利計畫之再衡量數	\$ 55	\$ 706

## 3. 遞延所得稅

106及105年度遞延所得稅資產及負債之變動如下：

	106年 1月1日	認列 於損益	認列於其他 綜合損益	106年 12月31日
遞延所得稅資產：				
暫時性差異				
確定福利計畫	\$ 5,272	\$ 82	\$ 55	\$ 5,409
存貨	6,100	(92)	—	6,008
應收帳款	2,606	(335)	—	2,271
負債準備	926	276	—	1,202
不動產、廠房及設備	190	(98)	—	92
其他應付款	1,228	(257)	—	971
其他	356	(28)	—	328
虧損扣抵	706	(706)	—	—
	\$ 17,384	\$ (1,158)	\$ 55	\$ 16,281



	106年 1月1日	認列 於損益	認列於其他 綜合損益	106年 12月31日
遞延所得稅負債：				
暫時性差異				
存貨	\$ 1,880	\$ (20)	—	\$ 1,860
確定福利計畫	—	—	—	—
其他	602	(104)	—	498
	<u>\$ 2,482</u>	<u>\$ (124)</u>	<u>\$ —</u>	<u>\$ 2,358</u>

	105年 1月1日	認列 於損益	認列於其他 綜合損益	105年 12月31日
遞延所得稅資產：				
暫時性差異				
確定福利計畫	\$ 4,612	\$ 66	\$ 594	\$ 5,272
存貨	3,158	2,942	—	6,100
應收帳款	5,500	(2,894)	—	2,606
負債準備	819	107	—	926
不動產、廠房及設備	135	55	—	190
其他應付款	844	384	—	1,228
其他	345	11	—	356
虧損扣抵	1,751	(1,045)	—	706
	<u>\$ 17,164</u>	<u>\$ (374)</u>	<u>\$ 594</u>	<u>\$ 17,384</u>

遞延所得稅負債：				
暫時性差異				
存貨	\$ 3,651	\$ (1,771)	\$ —	\$ 1,880
確定福利計畫	112	—	(112)	—
其他	374	228	—	602
	<u>\$ 4,137</u>	<u>\$ (1,543)</u>	<u>\$ (112)</u>	<u>\$ 2,482</u>

#### 4. 未認列遞延所得稅資產及負債之暫時性差異

##### (1) 未認列遞延所得稅資產

	106年12月31日	105年12月31日
採用權益法之投資	\$ 25	\$ 72
國外營運機構財務報表換算之 兌換差額利益	\$ 318	\$ —

##### (2) 未認列遞延所得稅負債

	106年12月31日	105年12月31日
採用權益法之投資	\$ 9,886	\$ 7,675
國外營運機構財務報表換算之 兌換差額利益	\$ —	\$ 87

5. 兩稅合一相關資訊揭露如下：

	106 年 12 月 31 日	105 年 12 月 31 日
可扣抵稅額帳戶餘額	\$ 52,906	\$ 35,249
	106 年度(預計)	105 年度(實際)
盈餘分配之稅額扣抵比率(%)	21.40	24.38
	106 年 12 月 31 日	105 年 12 月 31 日
未分配盈餘		
87~98 年度	\$ 977	\$ 977
99 年度以後	246,284	276,333
合    計	\$ 247,261	\$ 277,310

除屬非中華民國境內居住者之股東外，其餘股東獲配之股東可扣抵稅額係按股利分配日之稅額扣抵比率計算。

6. 所得稅核定情形

截至 106 年 3 月 9 日止，本公司及國內子公司之營利事業所得稅申報案件，業經稅捐稽徵機關核定至 104 年度。

(二二) 本期淨利

本期淨利包含下列項目：

1. 員工福利費用

	106 年 1 月 1 日 至 12 月 31 日	105 年 1 月 1 日 至 12 月 31 日
薪資費用	\$ 308,546	\$ 290,809
勞健保費用	23,838	20,487
退職後福利		
確定提撥計畫	9,228	8,080
確定福利計畫	1,039	984
其他員工福利	14,916	10,808
	\$ 357,567	\$ 331,168
依功能別彙總：		
營業成本	\$ 245,265	\$ 224,111
營業費用	112,302	107,057
	\$ 357,567	\$ 331,168

合併公司截至 106 年及 105 年 12 月 31 日止，員工人數分別為 492 人及 446 人。

## 2. 折舊及攤銷

	106年1月1日 至12月31日	105年1月1日 至12月31日
不動產、廠房及設備之折舊	\$ 100,214	\$ 103,345
無形資產之攤銷	1,796	2,081
	<u>\$ 102,010</u>	<u>\$ 105,426</u>
折舊費用依功能別彙總		
營業成本	\$ 93,868	\$ 97,340
營業費用	6,346	6,005
攤銷費用依功能別彙總		
營業成本	249	277
營業費用	1,547	1,804
	<u>\$ 102,010</u>	<u>\$ 105,426</u>

## 3. 於發生時認列費用之研究及發展支出

	106年1月1日 至12月31日	105年1月1日 至12月31日
研究發展費用	\$ 22,674	\$ 20,062

## 4. 財務成本

	106年1月1日 至12月31日	105年1月1日 至12月31日
銀行借款	\$ 7,339	\$ 8,466
融資租賃義務利息	209	251
手續費支出	180	285
	<u>\$ 7,728</u>	<u>\$ 9,002</u>
借款成本資本化金額	\$ 329	\$ 600
借款成本資本化利率	1.656%~2.16%	1.656%~2.300%

## 5. 外幣兌換損益

	106年1月1日 至12月31日	105年1月1日 至12月31日
外幣兌換利益總額	\$ 9,564	\$ 15,028
外幣兌換損失總額	(13,344)	(15,330)
外幣兌換損益淨額	<u>\$ (3,780)</u>	<u>\$ (302)</u>

## (二三) 資本管理

合併公司塗佈事業受季節性需求變化影響，通常於上半年之市場需求較大，須要準備較多營運資金。合併公司之資本管理係維持適當的資本結構，確保有必要之財務資源以支應未來期間營運計劃所需之營運

資金、研究發展費用、債務償還及股利支出等需求，同時兼顧股東利益及償債能力。合併公司透過銀行融資額度之運用，調整負債比例以維持適當之資本結構。106年及105年12月31日之資產負債比例如下：

	106年12月31日	105年12月31日
負債總額	\$ 879,336	\$ 931,191
資產總額	2,087,875	2,121,527
負債比例	42.12%	43.89%

## (二四) 金融工具

### 1. 金融工具之種類

	106年12月31日	105年12月31日
金融資產		
放款及應收款		
現金及約當現金	\$ 66,470	\$ 202,426
應收票據及帳款淨額	518,302	461,830
無活絡市場之債務工具投資	53,000	18,000
其他應收款	943	723
本期所得稅資產	254	2
其他流動資產	2,430	1,125
其他非流動資產	2,487	1,497
備供出售金融資產-非流動	8,325	8,766
以成本衡量之金融資產-非流動	37,911	28,562
金融負債		
按攤銷後成本衡量		
短期借款	\$ 248,692	\$ 168,384
應付票據及帳款	221,178	221,176
其他應付票據	7,534	10,273
其他應付款	135,907	135,698
本期所得稅負債	8,677	31,997
其他流動負債	2,873	2,426
其他非流動負債	100	100
長期借款(含一年內)	207,537	314,527
應付租賃款-非流動	4,343	3,552

## 2. 財務風險管理目的

合併公司財務風險管理目標，係為管理與營運活動相關之市場風險(包括匯率風險及利率風險等)、信用風險及流動風險。為降低相關財務風險，合併公司致力於辨認、評估並規避市場之不確定性，以降低市場變動對公司財務績效之潛在不利影響。

合併公司之重要財務活動，係經董事會依相關規範及內部控制制度進行覆核。於財務計劃執行期間，內部稽核人員除持續覆核相關人員執行作業是否遵循關於整體財務風險管理及權責劃分之相關財務操作程序外，並每季對本公司董事會提出報告。

## 3. 市場風險

合併公司之主要財務風險為外幣匯率變動及利率變動等市場風險。

### (1) 外幣匯率風險

合併公司部分營運活動及國外營運機構淨投資係以外幣進行交易，因此產生外幣匯率風險。為避免因匯率變動造成外幣資產價值減少或外幣負債義務增加及未來現金流量之波動，合併公司將視匯率波動趨勢以使用衍生工具(主要係遠期換匯合約)及出售部分外幣應收帳款來規避匯率風險。此類衍生工具之使用，可協助合併公司減少但仍無法完全排除外幣匯率變動所造成之影響。

合併公司舉借美元及日幣之短期購料借款，與美元及日幣應收帳款產生自然避險，可互相規避因外幣匯率變動所產生之部分風險。

合併公司於 106 及 105 年度未承作衍生性金融工具。

由於國外營運機構淨投資金額不大，是故合併公司並未對其進行避險。

有關外幣匯率風險之敏感性分析，主要係針對報導期間結束日之外幣貨幣性項目計算。合併公司主要外幣貨幣性項目係以美元及日幣計價，當新台幣對美元升/貶值百分之十時，合併公司

於 106 年度之稅後淨利將增加/減少 1,715 仟元；當新台幣對日幣升/貶值百分之十時，合併公司於 106 年度之稅後淨利將增加/減少 464 仟元。

合併公司具重大影響之外幣金融資產及負債資訊如下：

單位：外幣仟元

項 目	106 年 12 月 31 日		105 年 12 月 31 日	
	外幣	匯率	外幣	匯率
金融資產				
貨幣性項目				
美金	\$ 4,075	29.78	\$ 4,064	32.25
日圓	—	—	6,890	0.2758
金融負債				
貨幣性項目				
美金	4,769	29.78	3,208	32.25
日幣	21,129	0.2648	17,502	0.2758

合併公司貨幣性項目之兌換損益換算為功能性貨幣資訊，106 及 105 年度外幣兌換損失淨額(含已實現及未實現)分別為 3,781 仟元及 302 仟元。

## (2) 利率風險

合併公司持有固定及浮動利率之資產與負債，因而產生於市場利率之變動將導致金融工具之公允價值或未來現金流量波動之風險。合併公司之利率風險，主要係來自於浮動利率借款。

有關利率風險之敏感度分析，係以非衍生工具於資產負債表日浮動利率負債之利率為計算基礎，並假設流通在外之浮動利率負債於整個年度皆流通在外。假若利率上升/下降 1%，合併公司於 106 年度之稅後淨利將分別減少/增加 3,104 仟元。

合併公司於資產負債表日之固定及浮動利率之資產及負債帳面金額如下：

項 目	106 年 12 月 31 日	105 年 12 月 31 日
固定利率		
金融資產	\$ 50,000	\$ 60,000

(續下頁)

項 目	106 年 12 月 31 日	105 年 12 月 31 日
(承上頁)		
金融負債	82,277	45,047
浮動利率		
金融資產	54,668	151,856
金融負債	373,952	437,864

#### 4. 信用風險管理

信用風險係指交易對方違反合約義務並對合併公司造成財務損失之風險。合併公司之信用風險，主要係來自於營運活動產生之應收款項及投資活動產生之銀行存款及其他金融工具。

##### 營運相關信用風險

為維持應收帳款的品質，合併公司已建立營運相關信用風險管理之程序。

個別客戶的風險評估係綜合考量該客戶之財務狀況、合併公司內部授信額度評估、歷史交易記錄及目前經濟狀況等多項可能影響客戶付款能力之因素。

截至 106 年及 105 年 12 月 31 日，前十大客戶之應收帳款餘額占合併公司應收帳款餘額之百分比分別為 48%與 47%，應收帳款之信用集中風險相對並不重大。

##### 財務信用風險

銀行存款及其他金融工具之信用風險，係由合併公司財務部門衡量並監控。由於合併公司之交易對象及履約他方均係信用良好之金融機構，無重大之履約疑慮，故無重大之信用風險。

#### 5. 流動性風險管理

合併公司管理流動性風險之目標，係為維持營運所需之現金及約當現金，並保持足夠的銀行融資額度等，以確保合併公司具有充足的財務彈性。

下表係按到期日及未折現之到期金額彙總列示合併公司已約定還款期間之金融負債分析：

106年12月31日	6個月以內	逾6個月 至1年	逾1年 至3年	逾3年 至5年	逾5年	合計
非衍生性金融負債						
無附息負債	\$374,287	\$ —	\$ —	\$ 100	\$ —	\$374,387
應付租賃款	1,031	851	3,348	995	—	6,225
浮動利率工具	220,223	36,766	93,453	20,153	3,357	373,952
固定利率工具	82,277	—	—	—	—	82,277

105年12月31日	6個月以內	逾6個月 至1年	逾1年 至3年	逾3年 至5年	逾5年	合計
非衍生性金融負債						
無附息負債	\$399,982	\$ —	\$ —	\$ 100	\$ —	\$400,082
應付租賃款	837	751	2,279	1,273	—	5,140
浮動利率工具	176,832	53,495	154,244	43,222	10,071	437,864
固定利率工具	45,047	—	—	—	—	45,047

於106年及105年12月31日，合併公司尚未動用之融資額度分別為421,595仟元與588,873仟元。

## 6. 金融工具之公允價值

### (1) 非按公允價值衡量之金融工具

合併公司管理階層認為非按公允價值衡量之金融資產及金融負債於本合併財務報告中之帳面金額趨近其公允價值或公允價值無法可靠衡量。

### (2) 衡量公允價值所採用之評價技術及假設

備供出售金融資產之公允價值係以活絡市場之市場報價作為公允價值之輸入值(即第一等級)。合併公司以掛牌買賣之公司股票收盤價作為市場報價。

### (3) 認列於合併資產負債表之公允價值衡量

下表係提供原始認列後以公允價值衡量之金融工具的相關分析，並以公允價值之可觀察程度分為第一至第三等級。

- 第一等級公允價值衡量係指以來自活絡市場相同資產或負債之公開報價(未經調整)。
- 第二等級公允價值衡量係指除第一等級之公開報價外，以屬於該資產或負債直接(亦即價格)或間接(亦即由價格推導而得)



可觀察之輸入值推導公允價值。

- 第三等級公允價值衡量係指評價技術係非以可觀察市場資料為基礎之資產或負債之輸入值(不可觀察之輸入值)推導公允價值。

106年12月31日	第一等級	第二等級	第三等級	合計
<b>資產</b>				
<u>重複性公允價值</u>				
備供出售金融資產				
股票投資	\$ 8,325	\$ —	\$ —	\$ 8,325

105年12月31日	第一等級	第二等級	第三等級	合計
<b>資產</b>				
<u>重複性公允價值</u>				
備供出售金融資產				
股票投資	\$ 8,766	\$ —	\$ —	\$ 8,766

合併公司於106及105年度並無任何公允價值衡量間移轉之情形。

#### (二五)每股盈餘

	106年1月1日 至12月31日	105年1月1日 至12月31日
<b>基本每股盈餘</b>		
歸屬於母公司業主之淨利	\$ 120,981	\$ 201,042
用以計算基本每股盈餘之普通股加權 平均股數(仟股)	78,394	76,857
基本每股盈餘(元)	\$ 1.54	\$ 2.62
<b>稀釋每股盈餘</b>		
歸屬於母公司業主之淨利	\$ 120,981	\$ 201,042
用以計算基本每股盈餘之普通股加權 平均股數(仟股)	78,394	76,857
具稀釋作用潛在普通股之影響(仟股)		
員工分紅	520	683
用以計算稀釋每股盈餘之普通股加權 平均股數(仟股)	78,914	77,540
稀釋每股盈餘(元)	\$ 1.53	\$ 2.59

若合併公司得選擇以股票或現金發放員工分紅，則在計算稀釋每股盈餘時，假設員工分紅將採發放股票方式，並於該潛在普通股具有稀釋作用時，計入加權平均流通在外股數，計算稀釋每股盈餘。於次年度股東會決議員工分紅發放股數前計算稀釋每股盈餘時，亦繼續考量該潛在普通股之稀釋作用。

計算每股盈餘時，無償配股之影響業已追溯調整，該無償配股基準日為 106 年 8 月 12 日。經追溯調整，105 年度基本及稀釋每股盈餘分別為 2.62 元及 2.59 元。

## (二六)非現金交易

合併公司於 106 及 105 年度未於現金流量表中列示之非現金投資及融資活動如下：

### 1. 不影響現金流量之籌資活動

	106 年 12 月 31 日	105 年 12 月 31 日
一年內到期之長期借款	\$ 90,574	\$ 106,990

### 2. 不動產、廠房及設備之非現金交易投資活動

	106 年 1 月 1 日 至 12 月 31 日	105 年 1 月 1 日 至 12 月 31 日
不動產、廠房及設備增添數	\$ (18,498)	\$ (15,251)
其他應付票據淨變動	(2,739)	(347)
其他應付款淨變動	2,880	(593)
應付租賃款淨變動	1,085	130
取得不動產、廠房及設備現金支付數	\$ (17,272)	\$ (16,061)

## (二七)營業租賃協議

### 1. 合併公司為承租人

#### (1)租賃協議

承租標的	租賃期間	每月租金 及支付方法	存出保證金
關係人 台北市建築物	105 年底與 105 年至 108 年底	每月租金為 83 仟元與 92 仟元，於合約訂定日 後支付全年度租金。	220 仟元

(續下頁)

承租標的	租賃期間	每月租金 及支付方法	存出保證金
(承上頁)			
非關係人			
桃園縣建築物	104年8月至109年7 月底	每月租金為460仟元， 每半年給付六個月租 金。	1,200仟元
小客車	租約將於107年10月 20日至109年8月9 日陸續到期	每月租金共計11仟元～ 33仟元區間，每月支付 租金。	—
南投縣建築物 (倉庫)	106年9月至107年8 月底	每月租金為270仟元。	810仟元

(2) 認列為費用之給付

	106年1月1日 至12月31日	105年1月1日 至12月31日
最低租賃給付	\$ 8,915	\$ 6,932

(3) 不可取消之營業租賃承諾-費用

	106年12月31日	105年12月31日
一年內	\$ 11,115	\$ 7,402
超過一年但未超過五年	22,626	16,925

2. 合併公司為出租人

(1) 租賃協議

承租標的	租賃期間	每月租金 及收取方法	存入保證金
非關係人			
桃園市建築物	104年9月至109年8 月底	每月租金為100仟元， 每月給付租金100仟元。	100仟元
建築物(倉庫)	105年6月1日至108 年3月9日	依桶數及貨櫃定額計 價，每月依實際情形收 取租金，於106及105 年度分別認列租金收入 19仟元及55仟元。	—

(2) 認列為收入之取得

	106年1月1日 至12月31日	105年1月1日 至12月31日
最低租賃取得	\$ 1,219	\$ 1,255

(3) 不可取消之營業租賃承諾-收入

	106年12月31日	105年12月31日
一年內	\$ 1,200	\$ 1,200
超過一年但未超過三年	2,000	3,300

## 七、關係人交易

本公司與子公司(係本公司之關係人)間之交易金額及餘額，於編製合併財務報告時已予以銷除，並未揭露於本附註。合併公司與其他關係人間之交易明細揭露如下：

### (一)關係人名稱及其關係

關係人名稱	與合併公司之關係
和田科技有限公司	其他關係人
嘉成工業股份有限公司	其他關係人
佳值貿易有限公司	其他關係人

### (二)營業交易

	銷 貨	
	106年1月1日 至12月31日	105年1月1日 至12月31日
其他關係人	\$ 43,965	\$ 37,144

合併公司售予關係人之交易價格及收款期間，均按一般銷售條件辦理；其收款期間為 75 至 105 天與非關係人並無重大差異。

	進 貨	
	106年1月1日 至12月31日	105年1月1日 至12月31日
其他關係人	\$ 6,898	\$ 5,130

合併公司向關係人進貨之交易價格，係依照一般市場行情辦理；至於付款期間為 30 至 60 天與非關係人並無重大差異。

	託外加工費	
	106年1月1日 至12月31日	105年1月1日 至12月31日
其他關係人	\$ 1,193	\$ 382

	應收票據	
	106年12月31日	105年12月31日
其他關係人	\$ 547	\$ 291

	應收帳款	
	106年12月31日	105年12月31日
其他關係人	\$ 9,836	\$ 9,067

	其他應付款	
	106年12月31日	105年12月31日
其他關係人	\$ 31	\$ 147

合併公司對關係人承租建物相關資訊參閱附註六(二七)。

### (三)對董事、監察人及主要管理階層之獎酬

對董事、監察人及其他主要管理階層成員當年度之薪酬如下：

	106年1月1日	105年1月1日
	至12月31日	至12月31日
短期福利	\$ 40,867	\$ 39,937
退職後福利	828	763
	\$ 41,695	\$ 40,700

有關董事及主要管理階層之薪酬，係由薪酬委員會依照個人績效及市場薪酬水準決定。

## 八、質押之資產

資產名稱	擔保用途	106年	105年
		12月31日	12月31日
土地	長、短期借款	\$ 322,092	\$ 322,092
房屋及建築	長、短期借款	180,917	193,654
機器設備	長期借款	31,466	38,087
其他設備	長期借款	1,905	2,185
無活絡市場之 債務工具投資-非流動	關稅保證金	3,000	3,000
其他流動資產	進口稅保證金	900	900
		\$ 540,280	\$ 559,918

## 九、重大或有負債及未認列之合約承諾

(一)合併公司因購料已開立尚未使用信用狀餘額於106年及105年12月31日分別約為50,095仟元及33,608仟元。

(二)合併公司於106年及105年12月31日分別已簽約尚未列帳之購置設備款分別為54,225仟元及2,742仟元。

## 十、重大之災害損失：無此情形。

## 十一、重大之期後事項

- (一)本公司為發展新產品-透濕防水鞋，於107年2月2日經董事會決議，擬結合專業製鞋技術人員成立鞋晶科技股份有限公司，該公司預計資本總額為新台幣7,000萬元，本公司持股60%，截至107年3月9日止，鞋晶科技股份有限公司尚未完成設立，本公司已支付投資款項計42,000仟元。
- (二)本公司持有100%股權之子公司SHUANG BANG INDUSTRIAL CORP.(BVI)於107年2月21日經該公司董事會決議，擬現金增資發行新股，該現金增資金額計美金311,499.90元，發行新股計10,383.33股，本公司於107年2月21日依持股比率認股，增加投資金額計美金311,499.90元，截至107年3月9日止，本公司持有SHUANG BANG INDUSTRIAL CORP.(BVI)全部股權，該公司帳列實收股本為美金1,470仟元。
- (三)本公司為降低營業成本及提升經營績效與競爭力，於107年3月9日經董事會決議擬與持有100%股權之子公司-樺昌工業股份有份公司進行簡易合併，合併基準日為107年6月10日，以本公司為存續公司，樺昌工業股份有限公司為消滅公司。

十二、其他：無此情形。

## 十三、附註揭露事項

(一)重大交易事項及(二)轉投資事業相關資訊

1. 資金貸與他人：無此情形。
2. 為他人背書保證者：無此情形。
3. 期末持有有價證券情形(不包含投資子公司、關聯企業及合資控制部份)：附表一。
4. 累積買進或賣出同一有價證券之金額達新台幣三億元或實收資本額百分之二十以上者：無此情形。
5. 取得不動產之金額達新台幣三億元或實收資本額百分之二十以上者：無此情形。
6. 處分不動產之金額達新台幣三億元或實收資本額百分之二十以上者：無此情形。
7. 與關係人進、銷貨交易金額達新台幣一億元或實收資本額百分之二十以上者：無此情形。
8. 應收關係人款項達新台幣一億元或實收資本額百分之二十以上

者：無此情形。

9. 從事衍生性工具交易者：無此情形。

10. 其他：母子公司間及各子公司間之業務關係及重要交易往來情形及金額：附表二。

11. 被投資公司名稱、所在地區…等相關資訊：附表三。

### (三)大陸投資資訊

1. 大陸被投資公司名稱、主要營業項目、實收資本額、投資方式、資金匯出入情形、持股比例、本期損益及認列之投資損益、期末投資帳面金額、已匯回投資損益及赴大陸地區投資限額：附表四。

2. 與大陸被投資公司直接或間接經由第三地區所發生之重大交易事項，及其價格、付款條件、未實現損益之有關資訊。

(1) 進貨金額及百分比與相關應付款項之期末餘額及百分比：無此情形。

(2) 銷貨金額及百分比與相關應收款項之期末餘額及百分比：無此情形。

(3) 財產交易金額及其所產生之損益數額：無此情形。

(4) 票據背書保證或提供擔保品之期末餘額及其目的：無此情形。

(5) 資金融通之最高餘額、期末餘額、利率區間及當期利息總額：無此情形。

(6) 其他對當期損益或財務狀況有重大影響之交易事項，如勞務之提供或收受等：無此情形。

## 十四、部門資訊

### (一)營運部門

合併公司共有四個應報導之部門，包括塗佈、樹脂、硬化劑及TPU。塗佈產線主要係從事透溼防水布加工及銷售業務；樹脂產線主要係從事PU樹脂等各種合成樹脂製造加工及銷售業務；硬化劑產線主要係從事硬化劑製造、銷售業務及特用化學品買賣；TPU產線主要係從事塑膠之製造及銷售業務。

合併公司未分攤所得稅費用或非經常發生之損益至應報導部門。此外，並非所有應報導部門之損益均包含折舊與攤銷外之重大非

現金項目。報導之金額與營運決策者使用之報告一致。

合併公司營運部門之會計政策皆與附註四所述之重要會計政策彙總相同。營運部門損益係以稅前營業損益衡量，並作為評估績效之基礎。

## (二)部門收入與營運結果

合併公司部門收入與營運結果之資訊如下：

106年1月1日 至12月31日	塗佈產線	樹脂產線	硬化劑產線	TPU產線	其他	部門間沖銷	合計
來自外部客戶 之收入	\$1,218,328	\$153,493	\$589,000	\$190,952	\$—	\$—	\$2,151,773
部門間收入	\$5,049	\$321,631	\$—	\$17,766	\$—	\$(344,446)	\$—
部門損益	\$84,901	\$17,986	\$64,769	\$(13,787)	\$(54)	\$228	\$154,043
部門資產	\$921,969	\$260,967	\$365,151	\$205,117	\$610,227	\$(275,556)	\$2,087,875
105年1月1日 至12月31日	塗佈產線	樹脂產線	硬化劑產線	TPU產線	其他	部門間沖銷	合計
來自外部客戶 之收入	\$1,174,329	\$139,076	\$558,214	\$159,683	\$—	\$—	\$2,031,302
部門間收入	\$6,663	\$292,030	\$—	\$16,635	\$—	\$(315,328)	\$—
部門損益	\$120,776	\$31,334	\$69,320	\$(16,735)	\$42,357	\$207	\$247,259
部門資產	\$960,810	\$248,076	\$325,064	\$180,294	\$675,975	\$(268,692)	\$2,121,527

## (三)主要產品及勞務之收入

	106年1月1日 至12月31日	105年1月1日 至12月31日
塗佈	\$1,218,328	\$1,174,329
P U樹脂	148,505	131,758
硬化劑	444,682	405,762
光啟始劑	144,318	152,452
TPU	190,952	159,683
加工收入	4,988	7,318
	\$2,151,773	\$2,031,302

合併公司僅於台灣營運。

## (五)主要客戶資訊

合併公司本期未有單一客戶之收入達合併公司收入總額之百分之十以上之情形。



双邦實業股份有限公司及子公司  
 期末持有有價證券情形  
 (不包含投資子公司、關聯企業及合資控制部份)  
 民國 106 年 12 月 31 日

單位：除另予註明者外，為新台幣仟元、仟股

持有之公司	有價證券種類	有價證券名稱	與有價證券發行公司之關係	帳列項目	期 末 餘 額(註)			
					股數	帳面金額	持股比率(%)	公允價值
双邦實業(股)公司	股票或股權	三晃股份有限公司	(註)	備供出售金融資產-非流動	588	8,325	0.26	8,325
双邦實業(股)公司	股票或股權	LOYAL SPLENDOR INT'L LTD. (SEYCHELLES)	(註)	以成本衡量之金融資產-非流動	180	5,475	18.00	—
樺昌工業(股)公司	股票或股權	南投縣南崗勞工消費合作社	(註)	以成本衡量之金融資產-非流動	200 股	20	0.42	—
SHUANG BANG INDUSTRIAL CORP. (BVI)	股票或股權	GRAND AND GREAT CORPORATION LIMITED(Samoa)	(註)	以成本衡量之金融資產-非流動	1,089	32,416	7.00	—

註：參閱合併財務報告附註六(六)及六(七)。

附表二

**双邦實業股份有限公司及子公司**  
**母子公司間及各子公司間之業務關係及重要交易往來情形及金額**  
**民國 106 年年 1 月 1 日至 12 月 31 日**

單位：新台幣仟元

編號	交易人名稱	交易往來對象	與交易人之關係 (註一)	交易往來情形			
				科目	金額	交易條件	佔合併總營收或總資產之比例(%)(註二)
0	双邦實業股份有限公司	才豐科技興業股份有限公司	1	銷貨收入	63,004	—	2.93
				應收票據-關係人	15,555	月結 105 天期票	0.75
				應收帳款-關係人	4,168	月結 105 天期票	0.20
				進貨	1,703	—	0.08
				製-加工費	12	—	—
				其他收入	5	—	—
0	双邦實業股份有限公司	樺昌工業股份有限公司	1	銷貨收入	24,736	—	1.15
				應收票據-關係人	2,916	月結 105 天期票	0.14
				應收帳款-關係人	2,285	月結 105 天期票	0.11
				其他收入	1,920	—	0.09
				製-加工費	1,007	—	0.05
				營-加工費	534	—	0.02
				研-其他費用	111	—	0.01
				其他應收款-關係人	346	—	0.02
				其他應付款-關係人	1,512	—	0.07

註一：與交易人之關係：1. 母公司對子公司；2. 子公司對母公司；3. 子公司對子公司。相對之關係人交易，不另行揭露。

註二：交易往來金額佔合併總營收或總資產比率之計算，若屬資產負債項目者，以期末餘額佔合併總資產之方式計算；若屬損益項目者，以期末累積金額佔合併總營收之方式計算。

**双邦實業股份有限公司及子公司**  
**被投資公司之相關資訊**  
**民國 106 年 1 月 1 日至 12 月 31 日**

單位：新台幣仟元

投資公司名稱	被投資公司名稱	所在地區	主要營業項目	原始投資金額		期末持有			被投資公司 本期損益(註一)	本期認列之 投資損益(註一)	備註
				本期期末	去年年底	股數 (仟股)	比率%	帳面金額			
双邦實業(股)公司	SHUANG BANG INDUSTRIAL CORP. (BVI)	英屬維京群島	一般投資	53,379	47,144	39	100.00	32,669	(54)	(54)	子公司
双邦實業(股)公司	才豐科技興業股份有限公司	台灣	塗佈製造	22,517	18,504	2,225	44.50	23,620	4,169	2,122	子公司
双邦實業(股)公司	樺昌工業股份有限公司	台灣	塗佈製造	411,000	411,000	16,440	100.00	393,515	11,214	11,214	子公司

註一：係按被投資公司經會計師查核簽證之財務報表認列。

**双邦實業股份有限公司及子公司**  
**大陸間接投資明細表**  
**民國 106 年 1 月 1 日至 12 月 31 日**

單位：新台幣仟元

大陸被投資 公司名稱	主要營業 項 目	實 收 資本額	投資方式	本期期初自台 灣匯出累積投 資金額(註三)	本期匯出或收回 投 資 金 額		本期期末自 台灣匯出累 積投資金額	被投資公司 本期損益	本公司直接 或間接投資 之持股比例	本期認列投 資(損)益	期末投資 帳面金額 (註二)	截至本期止已 匯回投資收益
					匯出	收回						
—	—	—	—	—	—	—	—	—	—	—	—	—

本期期末累計自台灣匯出 赴大陸地區投資金額	經濟部投審會 核准投資金額	依經濟部投審會規定赴大陸地區投資限額 (註一)
24,849	24,849	707,080

註一：依本公司資產負債表日股權淨值 1,178,466 仟元×60%=707,080 仟元。

註二：涉及外幣者，除原始投資以歷史匯率換算外，餘以資產負債表日之匯率換算為新台幣。

註三：合併公司目前已無轉投資大陸情形。

## 會計師查核報告

双邦實業股份有限公司 公鑒：

### 查核意見

双邦實業股份有限公司民國106年及105年12月31日之個體資產負債表，暨民國106年及105年1月1日至12月31日之個體綜合損益表、個體權益變動表、個體現金流量表，以及個體財務報表附註(包括重大會計政策彙總)，業經本會計師查核竣事。

依本會計師之意見，上開個體財務報表在所有重大方面係依照證券發行人財務報告編製準則暨經金融監督管理委員會認可並發布生效之國際財務報導準則、國際會計準則、解釋及解釋公告編製，足以允當表達双邦實業股份有限公司民國106年及105年12月31日之個體財務狀況，暨民國106年及105年1月1日至12月31日之個體財務績效與個體現金流量。

### 查核意見之基礎

本會計師係依照會計師查核簽證財務報表規則及一般公認審計準則執行查核工作。本會計師於該等準則下之責任將於會計師查核個體財務報表之責任段進一步說明。本會計師所隸屬事務所受獨立性規範之人員已依會計師職業道德規範，與双邦實業股份有限公司保持超然獨立，並履行該規範之其他責任。本會計師相信已取得足夠及適切之查核證據，以作為表示查核意見之基礎。

### 關鍵查核事項

關鍵查核事項係指依本會計師之專業判斷，對双邦實業股份有限公司民國106年度個體財務報表之查核最為重要之事項。該等事項已於查核個體財務報表整體及形成查核意見之過程中予以因應，本會計師並不對該等事項單獨表示意見。

茲對双邦實業股份有限公司民國106年度個體財務報表之關鍵查核事項敘明如下：

#### 應收帳款備抵呆帳

應收帳款提列備抵金額係管理階層參酌過去實際發生帳款未能收回之經驗，並評估客戶之信用品質、帳款收回情形及相關產業收回狀況，以進行應收帳款可回收金額之評估，並據以調整備抵呆帳之估計。因此，本會計師特別關注於金額重大且收款緩慢的款項，以及管理階層對其提列呆帳金額的合理性。

會計政策如個體財務報表附註四所述。應收帳款之帳面金額，請參閱個體財務報表附註六(二)之揭露。

本會計師進行之查核程序，係審慎評估管理階層對於應收帳款帳齡的分類及提列比率之合理性，這包括測試應收帳款帳齡明細表的正確性，檢視當年度與以前年度呆帳沖銷情形，並透過檢查期後現金收款確認流通在外款項的可回收性。檢視客戶授信信用評等表核准及複核應收帳款分類帳沖轉之情形以測試與應收帳款有關之內部控制有效性。

#### 存貨之評價

存貨之價值受到需求市場的波動及技術快速變化而可能導致存貨滯銷或過時，且由於存貨須以成本與淨變現價值孰低者衡量，故管理階層必須評估資產負債表日存貨因正常損耗、過時陳舊或無市場銷售價值之金額，並將存貨成本沖減至淨變現價值。此存貨評價主要係依過去經驗及對未來產品需求為估計基礎。因此，本會計師特別關注應符合國際會計準則(IAS 2)要求以成本與淨變現價值孰低衡量，以及管理階層對其提列備抵存貨跌價損失金額的合理性。

會計政策如個體財務報表附註四所述。存貨之備抵跌價之帳面金額，請參閱個體財務報表附註六(三)之揭露。

本會計師進行之查核程序包括：

1. 取得存貨入帳資料執行細項測試，以驗證存貨的原料成本、投入人工及製造費用已合理分攤至適當之存貨項目，且無因不合理的分攤而有低列存貨跌價情形。
2. 本會計師於資產負債表日測試存貨庫齡，另將存貨呆滯損失提列管理辦法跟以前年度比較、分析差異原因及核對用以計算備抵存貨跌價損失之相關數據並比較歷史提列備抵數與實際沖銷差異之情形。
3. 以抽樣方式，比較期末存貨最近期的實際銷售價格與其帳面價值，以確認存貨已按成本與淨變現價值孰低評價。
4. 取得期末帳載存貨數量資料與當年度盤點清冊比較，以驗證期末存貨之存在與完整，並參與及觀察年度永續存貨盤點時，亦同時瞭解存貨狀況，以評估滯銷或過時存貨其備抵存貨跌價損失之適當性。

#### **管理階層與治理單位對個體財務報表之責任**

管理階層之責任係依照證券發行人財務報告編製準則暨經金融監督管理委員會認可並發布生效之國際財務報導準則、國際會計準則解釋及解釋公告編製允當表達之個體財務報表，且維持與個體財務報表編製有關之必要內部控制，以確保個體財務報表未存有導因於舞弊或錯誤之重大不實表達。

於編製個體財務報表時，管理階層之責任亦包括評估双邦實業股份有限公司繼續經營之能力、相關事項之揭露，以及繼續經營會計基礎之採用，除非管理階層意圖清算双邦實業股份有限公司或停止營業，或除清算或停業外別無實際可行之其他方案。

双邦實業股份有限公司之治理單位(含監察人)負有監督財務報導流程之責任。

### 會計師查核個體財務報表之責任

本會計師查核個體財務報表之目的，係對個體財務報表整體是否存有導因於舞弊或錯誤之重大不實表達取得合理確信，並出具個體查核報告。合理確信係高度確信，惟依照一般公認審計準則執行之查核工作無法保證必能偵出個體財務報表存有之重大不實表達。不實表達可能導因於舞弊或錯誤。如不實表達之個別金額或彙總數可合理預期將影響個體財務報表使用者所作之經濟決策，則被認為具有重大性。

本會計師依照一般公認審計準則查核時，運用專業判斷並保持專業上之懷疑。本會計師亦執行下列工作：

1. 辨認並評估個體財務報表導因於舞弊或錯誤之重大不實表達風險；對所評估之風險設計及執行適當之因應對策；並取得足夠及適切之查核證據以作為查核意見之基礎。因舞弊可能涉及共謀、偽造、故意遺漏、不實聲明或踰越內部控制，故未偵出導因於舞弊之重大不實表達之風險高於導因於錯誤者。
2. 對與查核攸關之內部控制取得必要之瞭解，以設計當時情況下適當之查核程序，惟其目的非對双邦實業股份有限公司內部控制之有效性表示意見。
3. 評估管理階層所採用會計政策之適當性，及其所作會計估計與相關揭露之合理性。
4. 依據所取得之查核證據，對管理階層採用繼續經營會計基礎之適當性，以及使双邦實業股份有限公司繼續經營之能力可能產生重大疑慮之事件或情況是否存在重大不確定性，作出結論。本會計師若認為該等事件或情況存在重大不確定性，則須查核報告中提醒個體財務報表使用者注意個體財務報表之相關揭露，或於該等揭露係屬不適當時修正查核意見。本會計師之結論係以截至查核報告日所取得之查核證據為基礎。惟未來事件或情況可能導致双邦實業股份有限公司不再具有繼續經營之能力。
5. 評估個體財務報表(包括相關附註)之整體表達、結構及內容，以及個體財務報表是否允當表達相關交易及事件。
6. 對於双邦實業股份有限公司內組成個體之財務資訊取得足夠及適切之查核證據，以對個體財務報表表示意見。本會計師負責双邦實業股份有限公司查核

案件之指導、監督及執行，並負責形成双邦實業股份有限公司查核意見。

本會計師與治理單位溝通之事項，包括所規劃之查核範圍及時間，以及重大查核發現(包括於查核過程中所辨認之內部控制顯著缺失)。

本會計師亦向治理單位提供本會計師所隸屬事務所受獨立性規範之人員已遵循會計師職業道德規範中有關獨立性之聲明，並與治理單位溝通所有可能被認為會影響會計師獨立性之關係及其他事項(包括相關為防護措施)。

本會計師從與治理單位溝通之事項中，決定對双邦實業股份有限公司民國106年度個體財務報表查核之關鍵查核事項。本會計師於查核報告中敘明該等事項，除非法令不允許公開揭露特定事項，或在極罕見情況下，本會計師決定不於查核報告中溝通特定事項，因可合理預期此溝通所產生之負面影響大於所增進之公眾利益。

維揚聯合會計師事務所

會計師

柯俊穎



行政院金融監督管理委員會核准文號  
(89)台財證(六)第 075627 號

會計師

林惠芬



行政院金融監督管理委員會核准文號  
金管證六字第 0960045973 號

中 華 民 國 1 0 7 年 3 月 9 日



  
 雙邦實業股份有限公司  
 個體資產負債表  
 民國106年及105年12月31日

單位：新台幣仟元

代碼	資 產	附 註	106年12月31日		105年12月31日	
			金 額	%	金 額	%
<b>流動資產</b>						
1100	現金及約當現金	六(一)	\$ 35,056	1.76	\$ 118,095	5.85
1150	應收票據淨額	六(二)	73,866	3.70	64,366	3.19
1160	應收票據-關係人淨額	六(二)、七	19,018	0.95	11,986	0.59
1170	應收帳款淨額	六(二)	346,823	17.39	315,894	15.64
1180	應收帳款-關係人淨額	六(二)、七	16,289	0.82	14,294	0.71
1200	其他應收款		678	0.03	664	0.03
1210	其他應收款-關係人	七	346	0.02	—	—
130X	存貨	六(三)	305,672	15.33	288,668	14.29
1460	待出售非流動資產淨額	六(四)	1,597	0.08	—	—
1470	其他流動資產		12,808	0.64	6,994	0.34
11XX	<b>流動資產合計</b>		<b>812,153</b>	<b>40.72</b>	<b>820,961</b>	<b>40.64</b>
<b>非流動資產</b>						
1523	備供出售金融資產 -非流動	六(五)	8,325	0.42	8,766	0.44
1543	以成本衡量之金融資產 -非流動	六(六)	5,475	0.27	—	—
1546	無活絡市場之債務工具投資 -非流動	六(七)	3,000	0.15	3,000	0.15
1550	採用權益法之投資	六(八)	449,804	22.56	451,334	22.35
1600	不動產、廠房及設備	六(九)	663,976	33.30	694,825	34.40
1780	無形資產	六(十)	4,713	0.24	3,297	0.16
1840	遞延所得稅資產	六(二一)3	15,831	0.79	16,204	0.80
1900	其他非流動資產		30,940	1.55	21,449	1.06
15XX	<b>非流動資產合計</b>		<b>1,182,064</b>	<b>59.28</b>	<b>1,198,875</b>	<b>59.36</b>
1XXX	<b>資產總計</b>		<b>\$ 1,994,217</b>	<b>100.00</b>	<b>\$ 2,019,836</b>	<b>100.00</b>

(續下頁)

(承上頁)

雙邦實業股份有限公司  
個體資產負債表  
民國106年及105年12月31日

單位：新台幣仟元

代碼	負	債	附註	106年12月31日		105年12月31日	
				金額	%	金額	%
	<b>流動負債</b>						
2100	短期借款		六(十一)	\$ 243,692	12.22	\$ 153,384	7.59
2151	應付票據		六(十二)	17,287	0.87	11,687	0.58
2152	其他應付票據		六(十二)	6,902	0.34	10,273	0.51
2170	應付帳款		六(十二)	175,251	8.79	172,818	8.56
2180	應付帳款-關係人		六(十二)、七	—	—	1,212	0.06
2200	其他應付款		六(十三)	114,793	5.76	115,274	5.71
2220	其他應付款項-關係人		六(十三)、七	1,543	0.08	152	0.01
2230	本期所得稅負債			8,533	0.43	30,878	1.53
2250	負債準備-流動		六(十四)	6,121	0.31	7,867	0.39
2300	其他流動負債			2,284	0.11	2,132	0.10
2322	一年內到期之長期借款		六(十五)	84,624	4.24	99,590	4.93
21XX	<b>流動負債合計</b>			<u>661,030</u>	<u>33.15</u>	<u>605,267</u>	<u>29.97</u>
	<b>非流動負債</b>						
2540	長期借款		六(十五)	116,963	5.86	201,587	9.98
2570	遞延所得稅負債		六(二一)3	2,358	0.12	2,482	0.12
2613	應付租賃款-非流動		六(十六)	3,600	0.18	3,552	0.17
2640	淨確定福利負債-非流動		六(十七)	31,820	1.60	31,012	1.54
25XX	<b>非流動負債合計</b>			<u>154,741</u>	<u>7.76</u>	<u>238,633</u>	<u>11.81</u>
2XXX	<b>負債總計</b>			<u>815,771</u>	<u>40.91</u>	<u>843,900</u>	<u>41.78</u>
	<b>權益</b>						
3100	股本		六(十八)1				
3110	普通股股本			783,941	39.31	768,570	38.05
3200	資本公積		六(十八)2	51,559	2.58	51,649	2.56
3300	保留盈餘		六(十八)				
3310	法定盈餘公積			94,063	4.72	73,959	3.66
3350	未分配盈餘		六(十八)3	247,261	12.40	277,310	13.73
3400	其他權益		六(十八)4	1,622	0.08	4,448	0.22
3XXX	<b>權益總計</b>			<u>1,178,446</u>	<u>59.09</u>	<u>1,175,936</u>	<u>58.22</u>
	<b>負債及權益總計</b>			<u>\$ 1,994,217</u>	<u>100.00</u>	<u>\$ 2,019,836</u>	<u>100.00</u>

後附之附註係本個體財務報告之一部份。

董事長



經理人：



會計主管：



  
 雙邦實業股份有限公司  
 個體綜合損益表  
 民國 106 年及 105 年 1 月 1 日至 12 月 31 日

單位：新台幣仟元，惟  
每股盈餘為元

代碼	項 目	附 註	106 年度		105 年度	
			金 額	%	金 額	%
4000	營業收入	六(十九)、七	\$ 1,851,404	100.00	\$ 1,738,164	100.00
5000	營業成本	七	(1,540,385)	(83.20)	(1,409,941)	(81.12)
5900	營業毛利		311,019	16.80	328,223	18.88
5910	未實現銷貨利益		(6,755)	(0.36)	(6,340)	(0.36)
5920	已實現銷貨利益		6,956	0.38	6,007	0.34
5950	營業毛利淨額		311,220	16.82	327,890	18.86
	營業費用					
6100	推銷費用		(76,063)	(4.11)	(70,718)	(4.07)
6200	管理費用		(71,892)	(3.88)	(67,988)	(3.91)
6300	研究發展費用	六(二二)	(22,674)	(1.22)	(20,174)	(1.16)
6000	營業費用合計		(170,629)	(9.21)	(158,880)	(9.14)
6900	營業利益		140,591	7.59	169,010	9.72
	營業外收入及支出					
7010	其他收入	七	5,955	0.32	6,832	0.39
7020	其他利益及損失	六(二十)	(4,391)	(0.24)	(149)	—
7050	財務成本	六(二二)	(7,418)	(0.40)	(8,963)	(0.51)
7070	採用權益法認列之子公司及關聯企業損益之份額	六(八)	13,282	0.72	27,725	1.60
7100	利息收入		152	0.01	155	0.01
7110	租金收入		19	—	56	—
7130	股利收入		412	0.02	2,892	0.17
7225	處分投資利益	六(七)	—	—	41,712	2.39
7000	營業外收入及支出合計		8,011	0.43	70,260	4.05
7900	稅前淨利		148,602	8.04	239,270	13.77
7950	所得稅費用	六(二一)	(27,621)	(1.49)	(38,228)	(2.20)
8200	本期淨利	六(二二)	120,981	6.55	201,042	11.57
	其他綜合損益					
8310	不重分類至損益之項目					
8311	確定福利計畫之再衡量數	六(十七)2(6)	(325)	(0.02)	(4,157)	(0.24)
8349	與不重分類之項目相關之所得稅	六(二一)2	55	—	706	0.04
8360	後續可能重分類至損益之項目					
8361	國外營運機構財務報表換算之兌換差額		(2,384)	(0.13)	(337)	(0.02)
8362	備供出售金融資產未實現評價損益	六(五)	(442)	(0.02)	(767)	(0.04)
8399	與可能重分類之項目相關之所得稅	六(二一)2	—	—	—	—
8300	其他綜合損益(淨額)		(3,096)	(0.17)	(4,555)	(0.26)
8500	本期綜合損益總額		\$ 117,885	6.38	\$ 196,487	11.31
	每股盈餘	六(二五)				
9750	基本每股盈餘		\$ 1.54		\$ 2.62	
9850	稀釋每股盈餘		\$ 1.53		\$ 2.59	

後附之附註係本個體財務報告之一部份。

董事長



經理人：



會計主管：



  
**雙邦實業股份有限公司**  
**個體權益變動表**  
 民國 106 年及 105 年 1 月 1 日至 12 月 31 日

單位：新台幣仟元

項 目 代 碼	保留盈餘					其他權益			權益總計 3XXX	
	普通股股本 3110	資本公積 3200	法定盈餘 公 積 3310	未分配 盈 餘 3350	合計 3300	國外營運機構 財務報表換算 之兌換差額 3410	備供出售金 融資產未實 現(損)益 3425	合計 3400		
105年1月1日餘額	A1	\$ 753,500	\$ 51,649	\$ 62,762	\$ 166,265	\$ 229,027	\$ 851	\$ 4,701	\$ 5,552	\$ 1,039,728
提列法定盈餘公積	B1	—	—	11,197	(11,197)	—	—	—	—	—
普通股現金股利	B5	—	—	—	(60,279)	(60,279)	—	—	—	(60,279)
普通股股票股利	B9	15,070	—	—	(15,070)	(15,070)	—	—	—	—
本年度淨利	D1	—	—	—	201,042	201,042	—	—	—	201,042
本年度其他綜合損益	D3	—	—	—	(3,451)	(3,451)	(337)	(767)	(1,104)	(4,555)
本年度綜合損益總額	D5	—	—	—	197,591	197,591	(337)	(767)	(1,104)	196,487
105年12月31日餘額	Z1	768,570	51,649	73,959	277,310	351,269	514	3,934	4,448	1,175,936
提列法定盈餘公積	B1	—	—	20,104	(20,104)	—	—	—	—	—
普通股現金股利	B5	—	—	—	(115,285)	(115,285)	—	—	—	(115,285)
普通股股票股利	B9	15,371	—	—	(15,371)	(15,371)	—	—	—	—
本年度淨利	D1	—	—	—	120,981	120,981	—	—	—	120,981
本年度其他綜合損益	D3	—	—	—	(270)	(270)	(2,384)	(442)	(2,826)	(3,096)
本年度綜合損益總額	D5	—	—	—	120,711	120,711	(2,384)	(442)	(2,826)	117,885
對子公司所有權權益變動	M7	—	(90)	—	—	—	—	—	—	(90)
106年12月31日餘額	Z1	\$ 783,941	\$ 51,559	\$ 94,063	\$ 247,261	\$ 341,324	\$ (1,870)	\$ 3,492	\$ 1,622	\$ 1,178,446

後附之附註係本個體財務報告之一部份。

董事長：



經理人：



會計主管：



  
 雙邦實業股份有限公司  
 個體現金流量表  
 民國 106 年及 105 年 1 月 1 日至 12 月 31 日

單位：新台幣仟元

代 碼	項 目	106 年度	105 年度
AAAA	營業活動之現金流量		
A10000	本期稅前淨利	\$ 148,602	\$ 239,270
A20000	調整項目：		
A20010	收益費損項目		
A20100	折舊費用	83,568	90,058
A20200	攤銷費用	1,769	2,054
A20300	呆帳費用提列(轉列收入)數	50	(2,944)
A20900	利息費用	7,240	8,680
A21200	利息收入	(152)	(155)
A21300	股利收入	(412)	(2,892)
A22400	採用權益法認列之子公司、關聯企業損益之份額	(13,282)	(27,725)
A22500	處分及報廢不動產、廠房及設備損失(利益)	734	(206)
A23100	處分投資利益	—	(41,712)
A23900	未實現銷貨利益	6,755	6,340
A24000	已實現銷貨利益	(6,956)	(6,007)
A24100	未實現外幣兌換利益	(604)	(1,194)
A20010	收益費損項目合計	78,710	24,297
A30000	與營業活動相關之資產／負債變動數		
A31000	與營業活動相關之資產之淨變動		
A31130	應收票據減少(增加)	(16,532)	8,925
A31150	應收帳款增加	(34,213)	(85,537)
A31180	其他應收款減少(增加)	(360)	1,194
A31200	存貨增加	(17,004)	(40,002)
A31240	其他流動資產增加	(5,814)	(249)
A31000	與營業活動相關之資產之淨變動合計	(73,923)	(115,669)
A32000	與營業活動相關之負債之淨變動		
A32130	應付票據增加	5,600	3,758
A32150	應付帳款增加	1,225	59,266
A32180	其他應付款增加(減少)	(1,604)	30,296
A32200	負債準備增加(減少)	(1,746)	2,426
A32230	其他流動負債增加(減少)	76	(1,370)
A32240	淨確定福利負債增加	483	380
A32000	與營業活動相關之負債之淨變動合計	4,034	94,756
A30000	與營業活動相關之資產及負債之淨變動合計	(69,889)	(20,913)
A20000	調整項目合計	8,821	3,384
A33000	營運產生之現金流入	157,423	242,654
A33100	收取之利息	152	155
A33200	收取之股利	23,247	35,055
A33300	支付之利息	(7,142)	(8,853)
A33500	支付之所得稅	(49,660)	(22,990)
AAAA	營業活動之淨現金流入	124,020	246,021

(續下頁)

代 碼	項 目	106 年度	105 年度
	(承上頁)		
BBBB	投資活動之現金流量		
B01200	取得以成本衡量之金融資產	(5,475)	—
B01300	處分以成本衡量之金融資產	—	42,066
B01800	取得採用權益法之投資	(10,248)	(4,265)
B02700	取得不動產、廠房及設備	(13,836)	(11,113)
B02800	處分不動產、廠房及設備	474	—
B03800	存出保證金減少(增加)	(810)	56
B04500	取得無形資產	(3,185)	(1,127)
B06800	其他非流動資產減少	614	1,556
B07100	預付設備款增加	(51,864)	(27,413)
BBBB	投資活動之淨現金流出	(84,330)	(240)
CCCC	籌資活動之現金流量		
C00100	短期借款增加	92,151	53,738
C01700	償還長期借款	(99,590)	(170,423)
C04500	發放現金股利	(115,285)	(60,279)
CCCC	籌資活動之淨現金流出	(122,724)	(176,964)
DDDD	匯率變動對現金及約當現金之影響	(5)	551
EEEE	本期現金及約當現金增加(減少)數	(83,039)	69,368
E00100	期初現金及約當現金餘額	118,095	48,727
E00200	期末現金及約當現金餘額	\$ 35,056	\$ 118,095
E00210	資產負債表帳列之現金及約當現金	\$ 35,056	\$ 118,095

後附之附註係本個體財務報告之一部份。

董事長：



經理人：



會計主管：



## 双邦實業股份有限公司

### 個體財務報表附註

民國 106 年及 105 年 1 月 1 日至 12 月 31 日

(除另註明者外，金額均以新台幣仟元為單位)

#### 一、公司沿革

双邦實業股份有限公司(以下簡稱本公司)係於 78 年 11 月 17 日設立。主要經營合成樹脂、塗佈貼合、硬化劑及熱可塑性聚氨脂彈性體(以下稱 TPU)等之製造以及光啟始劑之買賣等業務。本公司股票自 100 年 5 月 3 日起，於財團法人中華民國證券櫃檯買賣中心上櫃買賣。本公司註冊地及業務主要營運據點為南投縣南投市永興路三號。

本公司之功能性貨幣為新台幣，由於本公司係於台灣上櫃，為增加財務報告之比較性及一致性，本個體財務報告係以新台幣表達。

#### 二、通過財務報告之日期及程序

本個體財務報告於 107 年 3 月 9 日經董事會核准並通過發布。

#### 三、新發布及修訂準則及解釋之適用

(一)首次適用修正後之證券發行人財務報告編製準則及經金融監督管理委員會(以下簡稱「金管會」)認可並發布生效之國際財務報導準則(IFRS)、國際會計準則(IAS)、解釋(IFRIC)及解釋公告(SIC)(以下簡稱「IFRSs」)。

除下列說明外，適用修正後之證券發行人財務報告編製準則及金管會認可並發布生效之 IFRSs 將不致造成本公司會計政策之重大變動：  
證券發行人財務報告編製準則之修正

該修正除配合金管會認可並發布之 IFRSs 新增若干會計項目及非金融資產減損揭露規定外，另配合國內實施 IFRSs 情形，強調若干認列與衡量規定，並新增關係人交易及商譽等揭露。

該修正規定，其他公司或機構與本公司之董事長或總經理為同一人，或具有配偶或二親等以內關係者，除能證明不具控制、聯合控制或重大影響者外，係屬實質關係人。此外，該修正規定應揭露與本公司進行重大交易之關係人名稱及關係，若單一關係人交易金額或餘額達本公司各該項交易總數或餘額 10%以上者，應按關係人名稱單獨列示。

(二)107 年適用之證券發行人財務報告編製準則及金管會認可之 IFRSs

新發布/修正/修訂準則及解釋	IASB 發布之生效日(註 1)
2014-2016 週期之年度改善	註 2
IFRS 2 之修正「股份基礎給付交易之分類與衡量」	2018 年 1 月 1 日
IFRS 4 之修正『於 IFRS 4「保險合約」下 IFRS 9「金融工具」之適用』	2018 年 1 月 1 日
IFRS 9「金融工具」	2018 年 1 月 1 日
IFRS 9 及 IFRS 7 之修正「強制生效日及過渡揭露」	2018 年 1 月 1 日
IFRS 15「客戶合約之收入」	2018 年 1 月 1 日
IFRS 15 之修正「IFRS 15 之闡釋」	2018 年 1 月 1 日
IAS 7 之修正「揭露倡議」	2017 年 1 月 1 日
IAS 12 之修正「未實現損失之遞延所得稅資產之認列」	2017 年 1 月 1 日
IAS 40 之修正「投資性不動產之轉換」	2018 年 1 月 1 日
IFRIC 22 之「外幣交易與預收付對價」	2018 年 1 月 1 日

註 1：除另註明外，上述新發布/修正/修訂準則或解釋係於各該日期以後開始之年度期間生效。

註 2：IFRS 12 之修正係追溯適用於 2017 年 1 月 1 日以後開始之年度期間；IAS 28 之修正係追溯適用於 2018 年 1 月 1 日以後開始之年度期間。

### 1. IFRS 9「金融工具」

就金融資產方面，所有原屬於 IAS 39「金融工具：認列與衡量」範圍內之金融資產後續衡量係以攤銷後成本衡量或以公允價值衡量。

依 IFRS 9 對金融資產之分類規定，有關本公司投資之債務工具，若其合約現金流量完全為支付本金及流通在外本金金額之利息，分類及衡量如下：

(1)本公司以收取合約現金流量為目的之經營模式而持有該金融資產，則該金融資產應以攤銷後成本衡量。此類金融資產後續應按有效利率認列利息收入於損益，並應持續評估減損，減損損失或迴轉利益認列於損益。

(2)本公司藉由收取合約現金流量與出售金融資產為目的之經營模



式而持有該金融資產，則該金融資產應以透過其他綜合損益按公允價值衡量。此類金融資產後續應按有效利率認列利息收入於損益，並應持續評估減損，減損損益與兌換損益亦認列於損益，其他公允價值變動則認列於其他綜合損益。於該金融資產除列或重分類時，原先累積於其他綜合損益之公允價值變動應重分類至損益。

本公司投資非屬前述條件之金融資產，應以公允價值衡量，公允價值變動認列於損益。惟本公司得選擇於原始認列時，將非持有供交易之權益投資指定為透過其他綜合損益按公允價值衡量，除股利收益認列於損益外，其他相關利益及損失係認列於其他綜合損益，後續無須評估減損，累積於其他綜合損益之公允價值變動亦不重分類至損益。

本公司初步評估，分類為備供出售金融資產之上市股票投資，依 IFRS9 分類為透過其他綜合損益按公允價值衡量。在此分類下，累計於其他權益之公允價值變動，於投資處分時不再重分類至損益，而將直接轉入保留盈餘。另外，以成本衡量之未上市(櫃)股票投資依 IFRS9 應改按公允價值衡量。

IFRS 9 改採用「預期信用損失模式」認列金融資產之減損。以攤銷後成本衡量之金融資產應認列備抵損失。若前述金融資產之信用風險自原始認列後並未顯著增加，則其備抵損失應按未來 12 個月之預期信用損失衡量。若前述金融資產之信用風險自原始認列後已顯著增加且超過低信用風險，則其備抵損失應按剩餘存續期間之預期信用損失衡量。但未包括重大財務組成部分之應收帳款必須按存續期間之預期信用損失衡量備抵損失。

此外，原始認列時已有信用減損之金融資產，本公司考量原始認列時之預期信用損失以計算信用調整後之有效利率，後續備抵損失則按後續預期信用損失累積變動數衡量。

本公司評估對於應收帳款將適用簡化作法，以存續期間預期信用損失衡量備抵損失。本公司預期適用 IFRS9 預期信用損失模式將使金融資產之信用損失更早認列。

本公司選擇於適用 IFRS9 金融資產之分類、衡量與減損規定時不重編 106 年度比較資訊，首次適用之累積影響數將認列於首次適用日，並將揭露適用 IFRS9 之分類變動及調節資訊。

追溯適用 IFRS9 金融資產分類、衡量與減損規定，對 107 年 1 月 1 日資產、負債及權益之影響預計如下：

資產及權益之項目	106年12月31日 帳面金額	首次適用 之調整	107年1月1日 調整後 帳面金額
備供出售金融資產-流動	\$ 8,325	\$ (8,325)	\$ —
透過其他綜合損益按公允價值衡量之金融資產-流動	—	8,325	8,325
指定為透過損益按公允價值衡量之金融資產-非流動	—	5,475	5,475
以成本衡量之金融資產-非流動	5,475	(5,475)	—
資產影響合計	\$ 13,800	\$ —	\$ 13,800
權益影響	\$ 1,178,446	\$ —	\$ 1,178,446

## 2. IFRS 15「客戶合約之收入」及相關修正

IFRS 15 係規範來自客戶合約之收入認列原則，該準則將取代 IAS 18「收入」、IAS 11「建造合約」及相關解釋。

本公司於適用 IFRS 15 時，係以下列步驟認列收入：

- (1) 辨認客戶合約；
- (2) 辨認合約中之履約義務；
- (3) 決定交易價格；
- (4) 將交易價格分攤至合約中之履約義務；及
- (5) 於滿足履約義務時認列收入。

除上述影響外，截至本個體財務報告通過發布日止，本公司仍持續評估其他準則、解釋之修正對財務狀況與財務績效之影響，相

關影響待評估完成時予以揭露。

(三) IASB 已發布但尚未經金管會認可並發布生效之 IFRSs

新發布/修正/修訂準則及解釋	IASB 發布之生效日(註 1)
2015-2017 週期之年度改善	2019 年 1 月 1 日
IFRS 9 之修正「具負補償之提前還款特性」	2019 年 1 月 1 日(註 2)
IFRS 10 及 IAS28 之修正「投資者與其關聯企業或合資 間之資產出售或投入」	未定
IFRS 16「租賃」	2019 年 1 月 1 日(註 3)
IFRS 17「保險合約」	2021 年 1 月 1 日
IAS 28 之修正「對關聯企業及合資之長期權益」	2019 年 1 月 1 日
IFRS 23「所得稅之不確定性之處理」	2019 年 1 月 1 日

註 1：除另註明外，上述新發布/修正/修訂準則或解釋係於各該日期以後開始之年度期間生效。

註 2：金管會允許公司得選擇提前於 107 年 1 月 1 日適用此項修正。

註 3：金管會於 106 年 12 月 19 日宣布我國企業應自 108 年 1 月 1 日適用 IFRS16。

1. IFRS 16「租賃」

IFRS 16 係規範租賃之會計處理，該準則將取代 IAS 17「租賃」及相關解釋。

本公司於適用 IFRS 16 時，若本公司為承租人，除低價值標的租賃及短期租賃得選擇採用類似 IAS 17 之營業租賃處理外，其他租賃皆應於個體資產負債表上認列使用權資產及租賃負債。個體綜合損益表應分別表達使用權資產之折舊費用及租賃負債按有效利息法所產生之利息費用。在個體現金流量表中，償付租賃負債之本金金額表達為籌資活動，支付利息部分則列為營業活動。

對於本公司為出租人之會計處理預計無重大影響。

IFRS 16 生效時，本公司得選擇追溯適用至比較期間或將首次適用之累積影響數認列於首次適用日。

2. IFRIC 23「所得稅之不確定性之處理」

IFRIC 23 釐清當所得稅處理存在不確定性時，本公司須假設稅務主管機關將可取具所有相關資料進行審查，若判斷其申報之所得

稅處理很有可能被稅務主管機關接受，本公司對於課稅所得、課稅基礎、未使用課稅損失、未使用課稅抵減及稅率之決定必須與申報所得稅時所採用之所得稅處理一致。若稅務主管機關並非很有可能接受申報之所得稅處理，本公司須採最可能金額或預期值(應採兩者中較能預測不確定性最終結果之方法)評估。若事實及情況改變，本公司須重評估其判斷與估計。

本公司得選擇在不使用後見之明之前提下追溯適用 IFRIC 23，或將追溯適用 IFRIC 23 之累積影響數認列於首次適用日。

除上述影響外，截至本個體財務報告通過發布日止，本公司仍持續評估其他準則、解釋之修正對財務狀況與財務績效之影響，相關影響待評估完成時予以揭露。

#### 四、重大會計政策之彙總說明

##### (一) 遵循聲明

本個體財務報告係依照證券發行人財務報告編製準則編製。

##### (二) 編製基礎

除按公允價值衡量之金融工具外，本個體財務報告係依歷史成本基礎編製，歷史成本通常係依取得資產所支付對價之公允價值決定。

本公司於編製個體財務報告時，對投資子公司採權益法處理。為使本個體財務報告之當年度損益、其他綜合損益及權益與本公司合併財務報告中歸屬於本公司業主之當年度損益、其他綜合損益及權益相同，個體基礎與合併基礎下並無會計處理差異。

##### (三) 外幣

係以本公司所處主要經濟環境之貨幣(功能性貨幣)編製表達。編製財務報告時，以功能性貨幣以外之貨幣(外幣)交易者，係以交易日匯率換算認列。於報導期間結束日，外幣貨幣性項目以該日即期匯率重新換算，兌換差額於發生當年度認列為損益；以公允價值衡量之外幣非貨幣性項目係以決定公允價值當日之匯率換算，所產生之兌換差額列為當年度損益，惟屬公允價值變動認列於其他綜合損益者，其產生之兌換差額列於其他綜合損益；以歷史成本衡量之外幣非貨幣性項目則不予重新換算。

因交割貨幣性項目或換算貨幣性項目使用之匯率與當期原始認列或前期財務報表換算之匯率不同所產生之兌換差額，於發生當期認列為損益。

對國外營運機構淨投資一部分之貨幣性項目，在個體財務報告中，此兌換差額原始應認列為其他綜合損益，並於處分該淨投資時，自權益重分類至損益。

處分國外營運機構時(包括對國外營運機構之子公司、關聯企業或聯合控制個體，喪失控制、聯合控制或重大影響力)，與該國外營運機構相關，可歸屬於本公司業主之權益，應於認列處分損益時，自權益重分類至損益。

於編製個體財務報告時，本公司國外營運機構(包含營運所在國家或使用之貨幣與本公司不同之子公司及關聯企業)之資產及負債係以每一報導期間結束日之即期匯率換算為新台幣。收益及費損項目係以當期平均匯率換算，所產生之兌換差額認列於其他綜合損益，並累計於權益項下之國外營運機構財務報表換算之兌換差額。

#### (四) 資產與負債區分流動與非流動之標準

有下列情況之一者，係將資產分類為流動；所有其他資產分類為非流動：

1. 預期於十二個月內實現該資產，或意圖將其出售或消耗；
2. 主要為交易目的而持有該資產；或
3. 現金或約當現金，但不包括於資產負債表日後逾十二個月用以交換、清償負債或受有其他限制者。

有下列情況之一者，係將負債分類為流動；所有其他負債分類為非流動：

1. 預期須於未來十二個月內清償該負債；
2. 主要為交易目的而持有該負債；或
3. 不能無條件將清償期限遞延至資產負債表日後至少十二個月之負債。

#### (五) 現金及約當現金

現金及約當現金包括現金、銀行存款及短期(取得日起三個月內)並具高度流動性之定期存款或投資，該定期存款或投資可隨時轉換成定額

現金，且價值變動之風險甚小。

#### (六)存貨

存貨包括原料、物料、製成品、半成品、在製品及商品。存貨係以成本與淨變現價值孰低衡量。淨變現價值係指預期正常營業過程中之估計售價減除至完工尚需投入之估計成本及完成出售所需之估計成本後之餘額。存貨成本之計算採用加權平均法。固定製造費用係基於生產設備之正常產能以分攤至加工成本。實際產量若異常高於該期間之正常產能，則按實際產量分攤固定製造費用。變動製造費用係以生產設備之實際使用狀況為基礎分攤至每單位產量。

#### (七)投資子公司

個體財務報告對具控制力之被投資公司係採權益法評價。

在權益法下，投資子公司原始係依成本認列，其後帳面金額係隨本公司所享有之子公司損益及其他綜合損益份額與利潤分配而增減。此外，本公司亦按持股比例認列子公司其他權益之變動。

當本公司對子公司所有權權益之變動未導致喪失控制者，係作為權益交易處理。投資帳面金額與所支付或收取對價之公允價值間之差額，係直接認列為權益。

當喪失對子公司控制時，本公司係按喪失控制日之公允價值衡量其對前子公司之剩餘投資，剩餘投資之公允價值及任何處分價款與喪失控制當日之投資帳面金額之差額，列入當年度損益。此外，於其他綜合損益中所認列與該子公司有關之所有金額，其會計處理係與子公司直接處分相關資產或負債所必須遵循之基礎相同。

本公司與子公司之順流交易未實現損益於個體財務報告予以銷除。本公司與子公司之逆流及側流交易所產生之損益，僅在與本公司對子公司權益無關之範圍內，認列於個體財務報告。

#### (八)待出售非流動資產淨額

非流動資產帳面金額於預期主要係透過出售交易而非繼續使用回收，分類為待出售非流動資產。符合此分類之非流動資產必須於目前狀態下可供立即出售，且其出售必須為高度很有可能。當適當層級之管理階層承諾出售該資產之計畫，且此出售交易預期自分類日起 1 年內完成時，將符合出售為高度很有可能。

分類為待出售之非流動資產係以帳面價值與公允價值減出售成本孰低者衡量，且對此類資產停止提列折舊。

#### (九)不動產、廠房及設備

不動產、廠房及設備係按成本減累計折舊及累計減損之金額列報。成本包括購買價格減除商業折扣、讓價及為使資產達到預期運作方式之必要狀態及地點之直接可歸屬成本，且對於符合要件資產尚包括依據國際會計準則第 23 號「借款成本」予以資本化之金額。若負有復原義務，尚包括拆卸、移除該資產及復原其所在地點之原始估計成本。

不動產、廠房及設備項目之部分重置時所發生的成本，若重置之項目其未來經濟效益很有可能流入本公司，且其成本能可靠衡量，則該成本應認列於不動產、廠房及設備項目之帳面金額中，該等被重置部分之帳面金額應予以除列。日常維修成本於發生時認列為損益。

折舊係於該資產達到預期運作方式之必要狀態及地點時開始提列，並於資產耐用年限內採直線法沖銷其成本減除殘值後之金額。估計耐用年限、殘值及折舊方法至少於每年底進行檢視，任何估計變動之影響係推延適用。

融資租賃而持有之資產以與自有資產相同之基礎，於其預期耐用年限內提列折舊。如無法合理確定租賃期間屆滿時將取得該租賃資產之所有權，則該租賃資產應於租賃期間與耐用年限兩者孰短之期間內提足折舊。

處分或報廢不動產、廠房及設備所產生之利益或損失，係以淨處分價款與資產帳面金額兩者間之差額，認列於損益。

#### (十)租賃

一項租賃如移轉附屬於租賃標的物所有權之幾乎所有風險與報酬予承租人，則將其分類為融資租賃；所有其他租賃則分類為營業租賃。

##### 1. 本公司為出租人

營業租賃之租賃收益係按直線法於租賃期間內認列為收益，除非另一種有系統之基礎更能代表出租資產使用權益消耗之時間型態。營業租賃下或有租金於發生當期認列為收益。

## 2. 本公司為承租人

融資租賃資產之原始認列，係在租賃期間開始日以租賃開始日所決定之租賃資產公允價值或最低租賃給付現值兩者孰低者，認列為資產與負債。如確定租賃隱含利率，則以該利率作為計算最低租賃給付現值之折現率，否則係採用增額借款利率。租賃給付時，係分配予財務費用及降低尚未支付之負債。財務費用於租賃期間逐期分攤至每一期，以使按負債餘額計算之期間利率固定。或有租金於發生時認列為當期費用。

營業租賃下之租賃給付係按直線法於租賃期間內認列為費用，除非另一種有系統之基礎更能代表使用者效益之時間型態。

### (十一) 無形資產

單獨取得有使用年限之無形資產原始以成本衡量，後續係以成本減除累計攤銷及累計減損後之金額衡量。本公司以直線法，於資產預計使用年限攤銷。

估計使用年限及攤銷方法至少於每年底資產負債表日進行檢視，任何估計變動之影響係推延適用。

### (十二) 有形及無形資產之減損

除存貨及遞延所得稅資產外，本公司於每一資產負債表日評估是否有任何跡象顯示有形及無形資產之帳面金額可能已減損或於以前期間所認列除商譽外之資產減損損失，可能已不復存在或已減少。若有任一跡象存在，則估計該個別資產之可回收金額。若無法估計該個別資產之可回收金額，則本公司估計該項資產所屬現金產生單位之可回收金額。本公司測試現金產生單位減損時，應辨認與該受評現金產生單位相關之全部共用資產。若共用資產帳面金額之一部分可依合理而一致之基礎分攤至該現金產生單位時，共用資產亦分攤至個別之現金產生單位，否則，則分攤至可依合理而一致之基礎分攤之最小現金產生單位群組。針對非確定耐用年限及尚未可供使用之無形資產，至少每年進行減損測試，或於有減損跡象時進行減損測試。

可回收金額為資產或現金產生單位之公允價值減出售成本與其使用價值之較高者。評估使用價值時，係將估計未來現金流量以稅前



折現率加以折現，該折現率係反映現時市場對貨幣時間價值及尚未用以調整未來現金流量估計數之資產特定風險之稅前比率予以評估。

資產或現金產生單位之可收回金額若預期低於帳面金額，該資產或現金產生單位之帳面金額調減至其可回收金額，減損損失係立即認列於當期損益。

當商譽外之減損損失於後續期間已不復存在或已減少而迴轉時，資產或現金產生單位之帳面金額則調增至修改後之估計可回收金額。惟增加後之帳面金額不得超過該資產或現金產生單位若未於以前期間認列減損損失之時所應有之帳面金額。迴轉之減損損失係立即認列於當期損益。

認列資產減損損失或資產減損損失之迴轉後，資產未來期間之折舊(或攤銷)費用，應依修改後之資產帳面金額減除其殘值(如有時)，於剩餘耐用年限內依直線法分攤而予以調整。

### (十三)負債準備

本公司因過去事件負有現時義務(法定或推定義務)，且很有可能需要流出具經濟效益之資源以清償該義務及對該義務之金額能可靠估計時，認列負債準備。

認列為負債準備之金額係考量其清償所需未來支出之時點或金額所具有之不確定性，而為資產負債表日清償現時義務所需支出之最佳估計。

當貨幣之時間價值重大時，負債準備為清償義務預期所需支出之現值。另外，於衡量負債準備時，不得考量預期處分資產之利益。

### (十四)員工福利

#### 1. 短期員工福利

當員工於會計期間內已對本公司提供勞務時，本公司將為換取該項服務而預期支付之短期員工福利之非折現金額於員工提供相關服務期間認列為費用，除非其他準則規定或允許將該福利包含於資產成本中。

#### 2. 退職後福利

屬確定提撥退休計畫者，係於員工提供服務期間，就應提撥之

退休金數額認列為當期費用。

屬確定福利退休計畫者，則按精算結果認列退休金費用。本公司使用預計單位福利法，並於每年底資產負債表日進行精算評價以決定確定福利義務之現值及當期服務成本。再衡量數係於發生期間立即全數認列，並列入綜合損益表項下之其他綜合損益，並表達於保留盈餘。淨確定福利負債係代表確定福利義務之現值減除計畫資產公允價值後之金額。

#### (十五) 金融工具

金融工具係指某一企業產生金融資產，另一企業同時產生金融負債或權益工具之任何合約。金融資產與金融負債於本公司成為該金融工具合約條款之一方時認列。本公司發行之金融工具於原始認列時，係依據合約協議之實質與金融負債、金融資產及權益工具之定義，將該工具或其組成部分分類為金融負債、金融資產或權益。

一項金融資產或金融負債若其取得或發生之主要目的為短期內出售或再買回；或於原始認列時即屬管理之可辨認金融工具組合之一部分，且有近期該組合為短期獲利之操作型態之證據；或屬衍生工具（財務保證合約或被指定且有效之避險工具之衍生工具除外）者，則被分類為持有供交易。

##### 原始認列

金融資產或金融負債原始認列時，係依公允價值衡量。公允價值通常為交易價格。原始認列時，若非屬透過損益按公允價值衡量者，則按公允價值加計直接可歸屬於取得或發行金融資產或金融負債之交易成本衡量；直接可歸屬於透過損益按公允價值衡量之金融資產及金融負債之交易成本，則立即認列為損益。

##### 1. 金融資產

金融資產之慣例交易，係採用交易日會計認列及除列。慣例交易係指在一合約下金融資產之購買或出售，其合約條款規定資產應由規章或相關市場所訂之期間內交付者。

##### 金融資產之後續衡量

透過損益按公允價值衡量之金融資產係指持有供交易之金融

資產或於原始認列時，被指定為透過損益按公允價值衡量之金融資產。於原始認列後，後續係按公允價值衡量，且公允價值變動認列為損益。

持有至到期日投資係指具有固定或可決定之付款金額及固定到期日、未指定為透過損益按公允價值衡量或備供出售、不符合放款及應收款定義，且本公司有積極意圖及能力持有至到期日之非衍生金融資產。於原始認列後，後續係採用有效利息法按攤銷後成本減除累計減損後之金額衡量。於除列或減損時及透過攤銷程序，將利益或損失認列於損益。

放款及應收款係指於活絡市場無報價，且具固定或可決定之付款金額之非衍生金融資產(包括應收帳款、現金及約當現金、無活絡市場之債務工具投資)。於原始認列後，後續係採用有效利息法按攤銷後成本減除累計減損後之金額衡量，惟短期應收款之利息認列不具重大性之情況除外。於除列或減損時及透過攤銷程序，將利益或損失認列於損益。

本公司持有之無活絡市場之債務工具投資為不符合約當現金之定期存款，因持有期間短，且折現之影響不重大，係以投資金額衡量。

備供出售金融資產係非衍生金融資產被指定為備供出售，或未被分類為放款及應收款、持有至到期日投資或透過損益按公允價值衡量之金融資產。於原始認列後，除於活絡市場無市場報價且其公允價值無法可靠衡量之權益工具投資外，後續係按公允價值衡量。於除列前之減損損失與以有效利息法計算之利息收入、股利及外幣兌換損益，係認列於損益。備供出售權益工具之股利，於本公司收取該款項之權利已成立時認列。其餘備供出售金融資產帳面金額之變動，應認列於其他綜合損益。於除列時，先前認列於其他綜合損益之累計利益或損失，應自權益重分類至損益。

於活絡市場無市場報價且其公允價值無法可靠衡量之權益工具投資，認列為以成本衡量之金融資產，於原始認列後，後續按成本減除累計減損後之金額衡量。

## 金融資產減損

本公司於每一資產負債表日，評估是否有某一或一組按攤銷後成本列報之金融資產、按成本列報之金融資產及備供出售金融資產已經減損之任何客觀證據。於產生減損損失之客觀證據時，該金融資產始減損並應認列減損損失。

放款及應收款或持有至到期日投資若有已發生減損損失之客觀證據，其減損損失金額係以該資產之帳面金額與估計未來現金流量(不包括尚未發生之未來信用損失)按該金融資產原始有效利率折現後之現值間之差額衡量。應收款之減損損失係藉由備抵帳戶調降其帳面金額。當應收帳款視為無法回收時，係沖銷備抵帳戶；原先已沖銷而後續回收之款項，係貸記備抵帳戶。減損損失及迴轉金額則認列於損益。

備供出售金融資產若有已發生減損之客觀證據，該減損損失金額認列於損益。另外，已認列於其他綜合損益之累計損失，自權益重分類至損益。

以成本衡量之金融資產若有已發生減損之客觀證據，其減損損失金額應係以該資產之帳面金額與估計未來現金流量按類似金融資產之現時市場報酬率折現之現值間之差額衡量。

若於後續期間減損金額減少，且該減少能客觀地與認列減損後發生之事項相連結，則先前認列之減損損失，若屬備供出售債務工具者，則減損損失予以迴轉並認列於損益；若屬應收帳款者，係藉由調整備抵帳戶迴轉認列於損益，惟該迴轉不得使金融資產帳面金額超過若未認列減損情況下於迴轉日應有之攤銷後成本。惟分類為備供出售之權益工具投資及以成本衡量之金融資產，其已認列於損益之減損損失不得透過損益迴轉。

## 金融資產之除列

本公司僅於對來自金融資產現金流量之合約權利失效，或已移轉金融資產且該資產所有權之幾乎所有風險及報酬已移轉予其他企業時，始將金融資產除列。金融資產除列時，其帳面金額與所收取對價加計已認列於其他綜合損益之任何累計利益或損失之總和

間之差額係認列於損益。

## 2. 金融負債及權益工具

### 金融負債之後續衡量

透過損益按公允價值衡量之金融負債係指持有供交易之金融負債或於原始認列時被指定為透過損益按公允價值衡量之金融負債。於資產負債表日以公允價值衡量，其公允價值變動所產生之利益或損失非屬避險關係之一部分者，係認列於損益。但指定為透過損益按公允價值衡量之金融負債，其公允價值變動金額屬信用風險所產生者，除避免會計配比不當之情形或屬放款承諾及財務保證合約須認列於損益外，應認列於其他綜合損益。

金融負債非屬透過損益按公允價值衡量者，於原始認列後，係採用有效利率法按攤銷後成本衡量。對於按攤銷後成本衡量之金融負債，非屬被避險項目者，係於該金融負債除列時及透過攤銷程序，將利益或損失認列於損益。

### 金融負債之除列

本公司僅於金融負債(或部分金融負債)之合約所載義務履行、取消或到期時，始將金融負債(或部分金融負債)除列。除列金融負債時，其帳面金額與所支付或應支付對價(包括任何移轉之非現金資產或承擔之負債)間之差額認列為損益。

### 權益工具

權益工具係指表彰本公司於資產減除其所有負債後剩餘權益之任何合約。本公司發行之權益工具係以取得之價款扣除直接發行成本(已減除相關所得稅利益)後之金額認列。對權益工具持有者之分配，直接借記權益。再取回本公司本身之權益工具係於權益項下認列與減除。

## 3. 衍生工具

財務保證合約或被指定且有效之避險工具之衍生工具除外之衍生工具，係屬持有供交易之金融工具，於原始認列時以公允價值認列，後續於每一資產負債表日依公允價值重新衡量，後續衡量產生之利益或損失直接列入損益，然指定且為有效避險工具之衍生工

具，其認列於損益之時點則將視避險關係之性質而定。

#### 4. 公允價值衡量之考量

本公司於決定金融資產或金融負債之公允價值時，若金融工具有活絡市場報價，則以活絡市場公開報價為公允價值衡量金融資產及負債；金融工具之市場若非活絡，本公司採用評價技術建立公允價值。

於活絡市場無市場報價之權益工具投資，若該工具之合理公允價值估計數區間之變異性並非重大，或於區間內各種估計數之機率能合理評估，則用以估計公允價值，其公允價值屬能可靠衡量。

#### (十六) 股份基礎給付

員工認股權係按給與日所決定之公允價值及預期既得員工認股權之最佳估計數量，於既得期間內以直線基礎認列費用，並同時調整資本公積一員工認股權。若其於給與日立即既得，係於給與日全數認列費用。

#### (十七) 收入認列

收入金額係於扣除估計之客戶退貨、折扣及其他類似之折讓後按已收或應收對價之公允價值衡量。

##### 1. 商品之銷售

銷售商品係於下列條件完全滿足時認列收入：

- (1) 本公司已經將商品所有權之重大風險及報酬移轉予買方；
- (2) 本公司對於已經出售之商品既不持續參與管理，亦未維持有效控制；
- (3) 收入金額能可靠衡量；
- (4) 與交易有關之經濟效益很可能流入本公司；及
- (5) 與交易有關之已發生或將發生之成本能可靠衡量。

銷貨收入之對價為一年期以內之應收款時，其公允價值與到期值差異不大且交易量頻繁，則不按設算利率計算公允價值。

##### 2. 勞務收入

當涉及提供勞務之交易結果能可靠估計時，係按資產負債表日交易之完成程度，認列與交易有關之收入。當涉及提供勞務之

交易結果無法可靠估計時，僅在已發生成本之預期可回收範圍內認列收入，惟若交易結果無法可靠估計且已經發生之成本並非很有可能回收，則不應認列收入，且已發生之成本應認列為費用。

### 3. 利息、租金收入及股利收入

利息收入、租金收入及股利收入於其經濟效益很有可能流入本公司且該收入金額能可靠衡量時，依下列基礎認列：

(1) 利息收入係依時間之經過按流通在外本金與所適用之有效利率採應計基礎認列。

(2) 租金收入係按直線基礎於租賃期間內認列。

(3) 股利應於股東收款之權利確立時認列。

## (十八) 所得稅

所得稅費用係當期所得稅及遞延所得稅之彙總數。

### 1. 當期所得稅

當期所得稅係指與某一期間課稅所得(課稅損失)有關之應付(可回收)所得稅金額。本期及前期之當期所得稅尚未支付之範圍應認列為負債。若與本期及前期有關之已支付金額超過該等期間應付金額，則超過之部分應列為資產。本期及前期之當期所得稅負債(資產)係以資產負債表日已立法或已實質性立法之稅率及稅法計算。

依所得稅法規定計算之未分配盈餘加徵百分之十所得稅，列為股東會決議年度之所得稅費用。

### 2. 遞延所得稅

遞延所得稅係依本財務報表所載資產及負債帳面金額與計算課稅所得之課稅基礎所產生之暫時性差異計算認列。遞延所得稅負債一般係就所有未來應課稅暫時性差異予以認列；遞延所得稅資產則係於未來很有可能有課稅所得供可減除暫時性差異、虧損扣抵或購置機器設備、研究發展等支出所產生之所得稅抵減使用時認列。

與投資子公司、關聯企業及合資權益相關之應課稅暫時性差異皆認列遞延所得稅負債，惟本公司若可控制暫時性差異迴轉之時點，且該暫時性差異很有可能於可預見之未來不會迴轉者除外。本公司對於投資子公司、關聯企業以及合資權益所產生之可減除暫時性差異所產生之遞延所得稅資產，僅於其很有可能有足夠課稅所得

用以實現暫時性差異之利益，且於可預見之未來預期將迴轉的範圍內，予以認列。

遞延所得稅資產及負債係以預期資產實現或負債清償當期之稅率衡量，該稅率係以資產負債表日已立法或已實質性立法之稅率（及稅法）為基礎。遞延所得稅負債及資產之衡量係反映本公司於資產負債表日預期回收或清償其資產及負債帳面金額之方式所產生之租稅後果。

本公司於每一資產負債表日檢視遞延所得稅資產之帳面金額。若已不再很有可能具有足夠之課稅所得以供遞延所得稅資產之部分或全部之利益使用，針對無法使用之部分，減少遞延所得稅資產之帳面金額。原未認列為遞延所得稅資產者，亦於每一資產負債表日予以重新檢視，若未來課稅所得使遞延所得稅資產之回收變成很有可能，於可回收之範圍內，認列先前未認列之遞延所得稅資產。

### 3. 本期之當期及遞延所得稅

當期及遞延所得稅係認列於損益，惟與認列於其他綜合損益或直接計入權益之交易或事項相關之當期及遞延所得稅係分別認列於其他綜合損益或直接計入權益。

### 4. 所得稅法修正

依據 107 年 2 月 7 日新公布之「所得稅法」部分條文修正案，修正營利事業所得稅率自 107 年 1 月 1 日起，由現行 17% 調高為 20%，並將未分配盈餘加徵營利事業所得稅率由 10% 降為 5%。本財務報表遞延所得稅資產及負債係依 106 及 105 年度當時有效法定稅率衡量。

## 五、重大會計判斷、估計及假設不確定性之主要來源

本公司於採用附註四所述之會計政策過程中，對某些財務報告認列金額須作出相關判斷。另外，於決定某些資產及負債之帳面金額時，須於資產負債表日取得主要來源資訊以估計不確定之未來事件對該等資產及負債之影響，該等估計涉及對某些項目之假設。估計及相關假設係基於歷史經驗及其他主要攸關因素，可能因不確定性之未來事件導致實際結果與估計有所不同。

估計與假設係持續予以檢視。若估計之修正僅影響當期，則於會計估計



修正當期認列。若估計之修正同時影響當期及未來期間，則於估計修正當期及未來期間認列。

以下係本公司於資產負債表日對有關未來所作之假設及估計不確定性之主要來源資訊，該等假設及不確定性具有導致資產及負債帳面金額於下個財務期間重大調整之風險。

#### (一)收入認列

銷貨收入原則上係於商品所有權之重大風險及報酬移轉予買方時認列，其條件如附註四、(十七)所述。相關退貨及折讓負債準備係依歷史經驗及其他已知原因估計可能發生之產品退回及折讓，於產品出售當期列為銷貨收入之減項，且本公司定期檢視估計之合理性。

截至 106 年及 105 年 12 月 31 日，本公司認列之退貨及折讓負債準備分別為 1,111 仟元與 3,500 仟元。

#### (二)應收票據及帳款之備抵呆帳

本公司參酌過去實際發生帳款未能收回之經驗，並評估客戶之信用品質、帳款收回情形及相關產業狀況，以進行應收帳款可回收金額之評估，並據以調整備抵呆帳之估計。本公司截至 106 年及 105 年 12 月 31 日備抵呆帳分別為 1,707 仟元與 1,657 仟元。

#### (三)存貨之評價

由於存貨須以成本與淨變現價值孰低者衡量，故本公司必須評估資產負債表日存貨因正常損耗、過時陳舊或無市場銷售價值之金額，並將存貨成本沖減至淨變現價值。此存貨評價主要係依過去經驗及對未來產品需求為估計基礎。

截至 106 年及 105 年 12 月 31 日，本公司備抵存貨跌價之帳面金額分別為 33,640 仟元與 31,186 仟元。

#### (四)遞延所得稅資產之可實現性

遞延所得稅資產係於未來很有可能足有足夠之課稅所得供可減除暫時性差異使用時方予以認列。評估遞延所得稅資產之可實現性時，必須採用未來導向之估計，包含預期未來產業環境、銷貨收入及利潤、免稅期間、可使用之所得稅抵減等假設。

截至 106 年及 105 年 12 月 31 日，本公司認列之遞延所得稅資產分別為 15,831 仟元與 16,204 仟元。

#### (五)確定福利計劃之認列

計算確定福利義務之現值時，本公司必須採用未來導向之估計，以決定資產負債表日之相關精算假設，包含折現率及未來薪資變動等可能會重大影響本公司確定福利義務金額之精算假設。

截至 106 年及 105 年 12 月 31 日，本公司淨確定福利負債之帳面金額分別為 31,820 仟元與 31,012 仟元。

### 六、重要會計項目之說明

#### (一)現金及約當現金

	106 年 12 月 31 日	105 年 12 月 31 日
庫存現金	\$ 271	\$ 285
支票存款	14,662	8,667
活期存款	20,123	109,143
	<u>\$ 35,056</u>	<u>\$ 118,095</u>

銀行存款於 106 年及 105 年 12 月 31 日之年利率區間分別為 0.001%~0.28%及 0.001%~0.18%。

#### (二)應收票據及帳款淨額

因營業而產生：	106 年 12 月 31 日	105 年 12 月 31 日
應收票據	<u>\$ 73,866</u>	<u>\$ 64,366</u>
因營業而產生：	106 年 12 月 31 日	105 年 12 月 31 日
應收票據-關係人	<u>\$ 19,018</u>	<u>\$ 11,986</u>
應收帳款	\$ 348,530	\$ 317,550
減：備抵呆帳	<u>(1,707)</u>	<u>(1,656)</u>
	<u>\$ 346,823</u>	<u>\$ 315,894</u>
應收帳款-關係人	\$ 16,289	\$ 14,295
減：備抵呆帳	<u>—</u>	<u>(1)</u>
	<u>\$ 16,289</u>	<u>\$ 14,294</u>

本公司對客戶之授信期間為 30 至 120 天。於決定應收款項可回收性時，本公司考量應收款項自原始授信日至報導日信用品質之任何改變。備抵呆帳係參考對方過去交易記錄及帳齡分析，以估計無法回收之金額。

本公司於 106 年及 105 年 12 月 31 日之應收款項並無任何重大回收性減損。

應收票據及帳款(含關係人及非關係人)之帳齡分析如下：

	106 年 12 月 31 日	105 年 12 月 31 日
未逾期	\$ 433,287	\$ 395,305
逾期 1-30 天	24,284	12,335
逾期 31-60 天	127	6
逾期超過 61 天以上	5	551
	<u>\$ 457,703</u>	<u>\$ 408,197</u>

應收票據及帳款之備抵呆帳變動資訊如下：

	106 年 1 月 1 日 至 12 月 31 日	105 年 1 月 1 日 至 12 月 31 日
期初餘額	\$ 1,657	\$ 4,601
本期淨提列(迴轉)	50	(2,944)
期末餘額	<u>\$ 1,707</u>	<u>\$ 1,657</u>

### (三)存貨

	106 年 12 月 31 日	105 年 12 月 31 日
商品	\$ 24,498	\$ 26,236
製成品	141,034	117,798
半成品	4,537	3,683
在製品	4,372	7,163
原料	108,700	103,058
物料	22,531	30,730
	<u>\$ 305,672</u>	<u>\$ 288,668</u>

106 及 105 年度與存貨相關之銷貨成本分別為 1,540,385 仟元及 1,409,941 仟元。

本公司與存貨相關之營業成本中，包含將存貨成本沖減至淨變現價值而認列之存貨跌價損失，分別列示如下：

	106 年 1 月 1 日 至 12 月 31 日	105 年 1 月 1 日 至 12 月 31 日
存貨跌價損失	<u>\$ 2,454</u>	<u>\$ 13,809</u>

(四)待出售非流動資產

	106年12月31日	105年12月31日
待出售機器設備	\$ 1,597	\$ —

本公司基於資產管理考量，於106年12月31日提出財產變動申請，擬出售機器設備(原帳列不動產、廠房及設備項下)，並預計於12個月內完成處分程序。

(五)備供出售金融資產-非流動

被投資公司名稱	106年12月31日	105年12月31日
三晃股份有限公司	\$ 8,325	\$ 8,766

三晃股份有限公司(下稱三晃公司)於104年12月股東臨時會通過合併國慶化學股份有限公司(下稱國慶公司)，三晃公司為存續公司；國慶公司為消滅公司。該合併案之合併換發新股日期為105年3月30日，國慶公司股東以原股份1,000股換新股份1,585股予以換算成持有三晃公司股份，並認列合併股份對價之股利收入2,892仟元。

本公司於106及105年度因公允價值變動認列於其他綜合損益之金額分別為(442)仟元及(767)仟元。

(六)以成本衡量之金融資產-非流動

被投資公司名稱	106年12月31日		105年12月31日	
	金額	持股%	金額	持股%
LOYAL SPLENDOR INT' L LTD. (SEYCHELLES)	\$ 5,475	18.00	\$ —	—

上列股權投資因無活絡市場公開報價，且其公允價值無法可靠衡量，故以成本衡量。

本公司為拓展海外TPU市場，以就近服務各品牌大廠，於106年3月17日經董事會決議與他人合資新設立第三地區公司(LOYAL SPLENDOR INT' L LTD.)，本公司預計持有該新設公司18%股權，其預計總投資金額為美金180,000元，再由該新設公司至越南籌設新公司。該新設公司於同年7月19日於塞席爾辦理註冊登記，本公司已於同年10月16日支付投資款美金180,000元。

本公司於104年12月23日經董事會決議通過，出售全部本公司持有之SORT COMPANY LIMITED(Japan)股數計30株，本公司於105年2

月 16 日簽訂該股權出售合約，並於同年 3 月 1 日取得出售價款 42,066 仟元(日幣 143,520 仟元)，扣除帳列投資成本 354 仟元，認列投資利益 41,712 仟元。

(七)無活絡市場之債務工具投資

	106 年 12 月 31 日	105 年 12 月 31 日
非流動	\$ 3,000	\$ 3,000
年利率區間(%)	1.065	1.065

流動者係原始到期日超過三個月以上一年以內之銀行定期存款；非流動者係原始到期日超過一年之銀行定期存款。

無活絡市場之債務工具投資質押之資訊，參閱附註八。

(八)採用權益法之投資

被投資公司名稱	106 年 12 月 31 日		105 年 12 月 31 日	
	金額	持股%	金額	持股%
SHUANG BANG INDUSTRIAL CORP. (BVI)	\$ 32,669	100.00	\$ 28,873	100.00
才豐科技興業股份有限公司	23,620	44.50	17,250	55.92
樺昌工業股份有限公司	393,515	100.00	405,211	100.00
	<u>\$ 449,804</u>		<u>\$ 451,334</u>	

本公司於 87 年度為拓展大陸塗佈及化工市場，於英屬維京群島投資設立 SHUANG BANG INDUSTRIAL CORP. (BVI)。本公司為發展越南塗佈市場，分別於 104 年 12 月 1 日、105 年 8 月 26 日及 106 年 7 月 19 日辦理增加轉投資分別計美金 500,000 元、135,000 元及 203,500 元。截至 106 年底止，本公司持有 SHUANG BANG INDUSTRIAL CORP. (BVI) 全部股權，該公司帳列實收股本為美金 1,159 仟元。

本公司之子公司才豐科技興業股份有限公司於 106 年 1 月 10 日經其董事會決議通過現金增資案，該現金增資基準日為同年 1 月 17 日，已於同年 2 月 3 日向經濟部辦妥變更登記。本公司未依持股比例認購，致對該公司持股比例由 55.92% 降至 44.50%，惟不影響本公司對該公司之董事席次，故仍具有實質控制力。

採用權益法認列之子公司損益之份額，係依據被投資公司同期間經

會計師查核之財務報表認列。本公司於 106 及 105 年度採用權益法認列之子公司損益之份額項目淨額如下：

被投資公司名稱	106 年度	105 年度
SHUANG BANG INDUSTRIAL CORP. (BVI)	\$ (54)	\$ (40)
才豐科技興業股份有限公司	2,122	2,392
樺昌工業股份有限公司	11,214	25,373
	<u>\$ 13,282</u>	<u>\$ 27,725</u>

(九) 不動產、廠房及設備

帳面價值	106 年 12 月 31 日	105 年 12 月 31 日
土地	\$ 271,320	\$ 271,320
房屋及建築淨額	171,651	182,731
機器設備淨額	118,231	121,189
試驗設備淨額	5,021	5,383
污染防治設備淨額	29,248	39,427
運輸設備淨額	1,942	3,036
辦公設備淨額	81	326
租賃資產淨額	5,409	5,189
其他設備淨額	60,168	65,319
未完工程及待驗設備淨額	905	905
	<u>\$ 663,976</u>	<u>\$ 694,825</u>

成本	106 年 1 月 1 日	增 添	處 分	預 付 款 轉 入	重 分 類 及 其 他	106 年 12 月 31 日
土地	\$ 271,320	\$ —	\$ —	\$ —	\$ —	\$ 271,320
房屋及建築	300,276	1,461	(4,560)	563	—	297,740
機器設備	387,448	3,288	(26,695)	34,122	(2,489)	395,674
試驗設備	9,073	477	(1,255)	480	—	8,775
污染防治設備	125,830	539	(11,549)	—	—	114,820
運輸設備	8,230	—	—	—	—	8,230
辦公設備	5,039	—	(356)	—	—	4,683
租賃資產	10,308	2,080	(3,550)	—	—	8,838
其他設備	128,264	5,158	(9,372)	7,404	—	131,454
未完工程及待驗設備	905	—	—	—	—	905
	<u>\$1,246,693</u>	<u>\$13,003</u>	<u>\$(57,337)</u>	<u>\$ 42,569</u>	<u>\$ (2,489)</u>	<u>\$ 1,242,439</u>

累計折舊及減損	106年			重 分 類 及 其 他	106年 12月31日
	1月1日	折舊費用	處分		
房屋及建築	\$ 117,545	\$ 13,104	\$ (4,560)	\$ —	\$ 126,089
機器設備	266,259	37,793	(25,717)	(892)	277,443
試驗設備	3,690	1,320	(1,256)	—	3,754
污染防治設備	86,403	10,718	(11,549)	—	85,572
運輸設備	5,194	1,094	—	—	6,288
辦公設備	4,713	245	(356)	—	4,602
租賃資產	5,119	1,860	(3,550)	—	3,429
其他設備	62,945	17,434	(9,093)	—	71,286
	<u>\$ 551,868</u>	<u>\$ 83,568</u>	<u>\$ (56,081)</u>	<u>\$ (892)</u>	<u>\$ 578,463</u>

成 本	105年			預付 款 轉 入	重 分 類 及 其 他	105年 12月31日
	1月1日	增 添	處 分			
土地	\$ 271,320	\$ —	\$ —	\$ —	\$ —	\$ 271,320
房屋及建築	303,680	90	(3,669)	175	—	300,276
機器設備	415,768	1,288	(34,678)	6,420	(1,350)	387,448
試驗設備	6,310	694	(1,476)	3,545	—	9,073
污染防治設備	122,343	1,137	(3,812)	6,010	152	125,830
運輸設備	8,330	—	(100)	—	—	8,230
辦公設備	5,366	—	(327)	—	—	5,039
租賃資產	11,223	2,020	—	—	(2,935)	10,308
其他設備	129,167	6,713	(9,732)	2,268	(152)	128,264
未完工程及待驗設備	905	—	—	—	—	905
	<u>\$ 1,274,412</u>	<u>\$ 11,942</u>	<u>\$ (53,794)</u>	<u>\$ 18,418</u>	<u>\$ (4,285)</u>	<u>\$ 1,246,693</u>

累計折舊及減損	105年			重 分 類 及 其 他	105年 12月31日
	1月1日	折舊費用	處 分		
房屋及建築	\$ 107,673	\$ 13,541	\$ (3,669)	\$ —	\$ 117,545
機器設備	260,659	40,278	(34,678)	—	266,259
試驗設備	3,803	1,363	(1,476)	—	3,690
污染防治設備	76,100	14,115	(3,812)	—	86,403
運輸設備	4,115	1,179	(100)	—	5,194
辦公設備	4,734	306	(327)	—	4,713
租賃資產	6,174	1,880	—	(2,935)	5,119
其他設備	55,281	17,396	(9,732)	—	62,945
	<u>\$ 518,539</u>	<u>\$ 90,058</u>	<u>\$ (53,794)</u>	<u>\$ (2,935)</u>	<u>\$ 551,868</u>

折舊係按下列耐用年數計提：

資產項目	耐用年數	資產項目	耐用年數
房屋及建築	3~50年	運輸設備	5年
機器設備	2~9年	辦公設備	7年
試驗設備	3~10年	租賃資產	5年
污染防治設備	3~25年	其他設備	3~25年

本公司建築物之重大組成部分主要有廠房主建物及水電配管工程，並分別按其耐用年限 25~50 年及 10 年計提折舊；機器設備之重大組成部分主要有吹膜機及塗佈機，並按其耐用年限 8 年計提折舊；污染防治設備之重大組成部分主要有溶劑回收設備，並按其耐用年限 8 年計提折舊；其他設備之重大組成部分主要有熱煤鍋爐設備工程，並按其耐用年限 10 年計提折舊。

本公司設定抵押作為借款及融資額度擔保之不動產、廠房及設備金額明細，參閱附註八。

(十)無形資產

帳面價值	106年12月31日	105年12月31日
特許權	\$ 103	\$ 278
電腦軟體	2,283	669
專門技術	2,327	2,350
	<u>\$ 4,713</u>	<u>\$ 3,297</u>

成本	106年1月1日	增 添	沖 銷	106年12月31日
特許權	\$ 1,202	\$ —	\$ —	\$ 1,202
電腦軟體	5,510	2,233	—	7,743
專門技術	4,000	952	—	4,952
	<u>\$ 10,712</u>	<u>\$ 3,185</u>	<u>\$ —</u>	<u>\$ 13,897</u>

累計攤銷及減損	106年1月1日	攤 銷	沖 銷	106年12月31日
特許權	\$ 924	\$ 175	\$ —	\$ 1,099
電腦軟體	4,841	619	—	5,460
專門技術	1,650	975	—	2,625
	<u>\$ 7,415</u>	<u>\$ 1,769</u>	<u>\$ —</u>	<u>\$ 9,184</u>



成本	105年1月1日	增 添	沖 銷	105年12月31日
特許權	\$ 1,202	\$ —	\$ —	\$ 1,202
電腦軟體	5,725	127	(342)	5,510
專門技術	3,000	1,000	—	4,000
	<u>\$ 9,927</u>	<u>\$ 1,127</u>	<u>\$ (342)</u>	<u>\$ 10,712</u>

累計攤銷及減損	105年1月1日	攤 銷	沖 銷	105年12月31日
特許權	\$ 747	\$ 177	\$ —	\$ 924
電腦軟體	3,972	1,211	(342)	4,841
專門技術	984	666	—	1,650
	<u>\$ 5,703</u>	<u>\$ 2,054</u>	<u>\$ (342)</u>	<u>\$ 7,415</u>

攤銷金額係依直線法按下列使用年數計提：

資產項目	使用年數	資產項目	使用年數
特許權	6年	專門技術	5年
電腦軟體	3至5年		

#### (十一)短期借款

	106年12月31日	105年12月31日
擔保借款：		
抵押借款	\$ 60,000	\$ 5,000
遠期信用狀借款	166,476	129,759
無擔保借款：		
遠期信用狀借款	12,216	3,625
信用借款	5,000	15,000
	<u>\$ 243,692</u>	<u>\$ 153,384</u>
借款年利率(%)	1.17~2.82	1.20~2.48
到期日	107年6月25日	106年6月26日
	前陸續到期	前陸續到期

上列借款均為銀行借款。

本公司提供作為短期借款擔保之抵質押資產，參閱附註八。

#### (十二)應付票據及應付帳款

	106年12月31日	105年12月31日
因營業而產生：		
應付票據	\$ 17,287	\$ 11,687
應付帳款	175,251	172,818

(續下頁)

106 年 12 月 31 日    105 年 12 月 31 日

(承上頁)

應付帳款-關係人	—	1,212
非因營業而產生：		
其他應付票據	\$ 6,902	\$ 10,273

其他應付票據係購買設備而開立之票據。

(十三) 其他應付款

106 年 12 月 31 日    105 年 12 月 31 日

非關係人

應付薪資及獎金	\$ 40,665	\$ 41,510
應付員工酬勞	11,631	17,316
應付保險費	2,903	2,517
應付加工費	3,271	1,911
應付設備款	4,889	2,475
應付董監酬勞	4,956	5,169
其他應付費用	46,478	44,376
	\$ 114,793	\$ 115,274

其他應付款-關係人

	\$ 1,543	\$ 152
--	----------	--------

(十四) 負債準備

106 年 12 月 31 日    105 年 12 月 31 日

員工福利	\$ 5,010	\$ 4,367
退貨及折讓	1,111	3,500
	\$ 6,121	\$ 7,867

	員工福利	退貨及折讓	合計
106 年 1 月 1 日餘額	\$ 4,367	\$ 3,500	\$ 7,867
本期認列負債準備	5,206	7,111	12,317
本期給付	(4,563)	—	(4,563)
本期沖銷	—	(9,500)	(9,500)
106 年 12 月 31 日餘額	\$ 5,010	\$ 1,111	\$ 6,121

	員工福利	退貨及折讓	合計
105 年 1 月 1 日餘額	\$ 3,941	\$ 1,500	\$ 5,441
本期認列負債準備	3,771	11,500	15,271
本期給付	(3,345)	—	(3,345)
本期沖銷	—	(9,500)	(9,500)
105 年 12 月 31 日餘額	\$ 4,367	\$ 3,500	\$ 7,867

負債準備包括估計於資產負債表日已累積未使用之休假獎金及可能發生之產品退回及折讓。負債準備係依歷史經驗、管理階層之假設及其他已知原因而為估計。

(十五)長期借款

借款種類	到期年度	106年12月31日	105年12月31日
擔保借款	107	\$ 20,953	\$ 56,873
擔保借款	109	82,440	118,216
擔保借款	110	34,265	43,445
擔保借款	112	36,929	43,643
無擔保借款	109	27,000	39,000
		<u>\$ 201,587</u>	<u>\$ 301,177</u>
流動(一年內到期之長期借款)		\$ 84,624	\$ 99,590
非流動		116,963	201,587
		<u>\$ 201,587</u>	<u>\$ 301,177</u>
借款年利率(%)		1.42~1.88	1.42~1.88

上列借款為銀行借款，採浮動利率計息，參閱附註六(二四)。

本公司作為長期借款擔保之抵質押資產，參閱附註八。

(十六)融資租賃負債

本公司簽有運輸設備之租賃合約，係屬融資租賃。租賃期間為5年。截至106年及105年12月31日止，未來年度應支付之租金總額及最低租金給付現值如下：

	106年12月31日	105年12月31日
最低租賃給付：		
1年以內	\$ 1,753	\$ 1,692
逾1年至5年	3,792	3,787
	<u>5,545</u>	<u>5,479</u>
減：未來財務費用	(281)	(339)
最低租金給付現值	<u>\$ 5,264</u>	<u>\$ 5,140</u>
1年以內	\$ 1,664	\$ 1,588
逾1年至5年	3,600	3,552
	<u>\$ 5,264</u>	<u>\$ 5,140</u>
流動	\$ 1,664	\$ 1,588
非流動	3,600	3,552
	<u>\$ 5,264</u>	<u>\$ 5,140</u>

## (十七) 退職後福利計畫

### 1. 確定提撥計畫

本公司依「勞工退休金條例」訂定之員工退休計畫，係屬確定提撥計畫。本公司依員工每月薪資百分之六提撥退休金至勞工保險局之個人專戶，本公司於 106 及 105 年度個體綜合損益表認列為費用之金額分別為 6,861 仟元及 6,120 仟元。截至 106 年及 105 年 12 月 31 日止，尚未支付予勞工保險局之確定提撥計畫已到期提撥金額分別為 1,868 仟元與 1,576 仟元。

### 2. 確定福利計畫

本公司依「勞動基準法」訂定之員工退休計畫，係屬確定福利退休計畫。依該計畫之規定，適用該計畫之員工每服務滿一年可獲得兩個基數，超過 15 年者，每增加一年可獲得一個基數，總計最高以四十五個基數為限。員工退休金係按服務年資所得之基數及退休前六個月之平均薪資計算。本公司每月按適用該計畫之員工薪資總額百分之五提撥員工退休基金，交由勞工退休準備金監督委員會以該委員會名義存入台灣銀行之專戶，年度終了前，若估算專戶餘額不足給付次一年度內預估達到退休條件之勞工，次年度 3 月底前將一次提撥其差額。該專戶由中央主管機關擬訂之機關管理，故本公司無權參與退休基金之運用。

最近期計畫資產及確定福利義務現值係由我國精算學會會員陳文賢先生於 106 年 12 月 31 日採用預計單位福利法衡量確定福利義務現值及相關之服務成本，予以進行精算評價。

本公司係採用精算後之退休金費用認列 106 及 105 年度之退休金費用。

(1) 確定福利計畫所產生之淨確定福利負債列入個體資產負債表之金額如下：

	106 年 12 月 31 日	105 年 12 月 31 日
確定福利義務之現值	\$ (56,855)	\$ (56,885)
計畫資產之公允價值	25,035	25,873
淨確定福利資產(負債)	<u>\$ (31,820)</u>	<u>\$ (31,012)</u>

(2) 確定福利義務現值之變動

106 及 105 年度確定福利義務現值變動如下：

	106 年 1 月 1 日 至 12 月 31 日	105 年 1 月 1 日 至 12 月 31 日
1 月 1 日確定福利義務	\$ 56,885	\$ 55,369
計畫支付之福利	(1,653)	(3,821)
當期服務成本及利息	1,436	1,426
確定福利義務之經驗損(益)	(1,814)	3,687
確定福利義務之精算假設改變損(益)		
- 因人口統計精算假設之精算損(益)	189	224
- 因財務精算假設改變損(益)	1,812	—
縮減清償影響數	—	—
12 月 31 日確定福利義務	<u>\$ 56,855</u>	<u>\$ 56,885</u>

(3) 計畫資產公允現值之變動

106 及 105 年度確定福利計畫資產公允價值之變動如下：

	106 年 1 月 1 日 至 12 月 31 日	105 年 1 月 1 日 至 12 月 31 日
1 月 1 日計畫資產公允價值	\$ 25,873	\$ 28,894
已提撥至計畫之金額	556	604
計畫已支付之福利	(1,653)	(3,821)
計畫資產利息收入	397	442
計畫資產之經驗(損)益	(138)	(246)
12 月 31 日計畫資產之公允價值	<u>\$ 25,035</u>	<u>\$ 25,873</u>

(4) 計畫資產之主要類別於報導期間結束日之公允價值列示如下：

	106 年 12 月 31 日	105 年 12 月 31 日
現金及約當現金	<u>\$ 25,035</u>	<u>\$ 25,873</u>

(5) 認列為損益之費用

106 及 105 年度認列為損益之費用如下：

	106 年 1 月 1 日 至 12 月 31 日	105 年 1 月 1 日 至 12 月 31 日
當期服務成本	\$ 587	\$ 600
淨確定福利負債淨利息	452	384
退休金費用	<u>\$ 1,039</u>	<u>\$ 984</u>

106 及 105 年度認列為退休金費用項目列示如下：

	106 年 1 月 1 日 至 12 月 31 日	105 年 1 月 1 日 至 12 月 31 日
營業成本	\$ 671	\$ 636
推銷費用	66	62
管理費用	272	257
研究發展費用	30	29
	<u>\$ 1,039</u>	<u>\$ 984</u>

(6) 認列為其他綜合損益之淨確定福利負債(資產)之再衡量數如下：

	106 年 1 月 1 日 至 12 月 31 日	105 年 1 月 1 日 至 12 月 31 日
確定福利義務之經驗損(益)	\$ (1,814)	\$ 3,687
確定福利義務之精算假設改變損(益)		
- 因人口統計精算假設之精算損(益)	189	224
- 因財務精算假設改變損(益)	1,812	—
計畫資產之經驗損(益)	138	246
淨確定福利負債之再衡量數	<u>\$ 325</u>	<u>\$ 4,157</u>

(7) 精算評價之主要假設列示如下：

	106 年 12 月 31 日	105 年 12 月 31 日
折現率	1.25%	1.50%
未來薪資水準增加率	3.50%	3.50%

若重大精算假設分別發生合理可能之變動，在所有其他假設維持不變之情況下，將使確定福利義務現值增加(減少)之金額如下：

	106 年 12 月 31 日	105 年 12 月 31 日
折現率		
增加 0.25%	<u>\$ (1,821)</u>	<u>\$ (1,898)</u>
減少 0.25%	<u>\$ 1,901</u>	<u>\$ 1,985</u>
薪資預期增加率		
增加 0.25%	<u>\$ 1,854</u>	<u>\$ 1,941</u>
減少 0.25%	<u>\$ (1,786)</u>	<u>\$ (1,867)</u>

由於精算假設可能彼此相關，僅單一假設變動之可能性不大，故上述敏感度分析可能無法反映確定福利義務現值實際變動情形。

	106年12月31日	105年12月31日
預期1年內提撥金額	\$ 733	\$ 1,801
確定福利義務平均到期期間	13年	13年

### 3. 短期員工福利計畫

本公司因於106及105年度短期員工帶薪假而認列之薪資費用分別為5,206仟元及3,771仟元。

本公司於106及105年度估計之員工酬勞及董監酬勞，參閱附註六(十八)3。

## (十八) 權益

### 1. 普通股股本

	106年12月31日	105年12月31日
額定股本(每股面額10元)	\$ 1,200,000	\$ 1,200,000
已發行股本	\$ 783,941	\$ 768,570
額定股數(仟股)	120,000	120,000
已發行股數(仟股)	78,394	76,857

已發行之普通股每股有一表決權，並於股東會決議股利分配後，享有收取股利之權利。

本公司於106年6月14日經股東常會決議盈餘轉增資15,371仟元，發行新股1,537仟股，該盈餘轉增資發行新股案業經金融監督管理委員會於同年7月13日核准申報生效，增資基準日為106年8月12日。

本公司於105年6月24日經股東常會決議盈餘轉增資15,070仟元，發行新股1,507仟股，該盈餘轉增資發行新股案業經金融監督管理委員會於同年7月21日核准申報生效，增資基準日為105年8月14日，已於同年8月30日向經濟部辦妥變更登記。

截至106年底止，本公司於經濟部登記之額定資本總額為十二億元。

### 2. 資本公積

	106年12月31日	105年12月31日
股票發行溢價	\$ 42,163	\$ 42,163
員工認股權	9,506	9,506

(續下頁)

106年12月31日    105年12月31日

(承上頁)

	(110)	(20)
對子公司所有權權益變動	\$ 51,559	\$ 51,649

依照法令規定，公司非於盈餘公積填補資本虧損仍有不足時，不得以資本公積補充之。資本公積中屬超過票面金額發行股票之溢額及受領贈與之所得產生之資本公積，得用以彌補虧損，亦得於公司無虧損時，用以發放現金股利或撥充股本，惟撥充股本時每年以實收股本之一定比率為限。此外，認列對子公司所有權權益變動數及採用權益法認列之關聯企業股權淨值之變動數得用以彌補虧損。

本公司流通在外普通股及資本公積之調節如下：

	股 本		資 本 公 積		
	股數 (仟股)	金 額	股票發行溢價	員工認股權	對子公司所有 權權益變動
106年1月1日餘額	76,857	\$ 768,570	\$ 42,163	\$ 9,506	\$ (20)
普通股股票股利	1,537	15,371	—	—	—
對子公司所有權權益 變動	—	—	—	—	(90)
106年12月31日餘額	78,394	\$ 783,941	\$ 42,163	\$ 9,506	\$ (110)
	股 本		資 本 公 積		
	股數 (仟股)	金 額	股票發行溢價	員工認股權	對子公司所有 權權益變動
105年1月1日餘額	75,350	\$ 753,500	\$ 42,163	\$ 9,506	\$ (20)
普通股股票股利	1,507	15,070	—	—	—
105年12月31日餘額	76,857	\$ 768,570	\$ 42,163	\$ 9,506	\$ (20)

### 3. 保留盈餘及股利政策

	106年1月1日 至12月31日	105年1月1日 至12月31日
期初未分配盈餘餘額	\$ 277,310	\$ 166,265
歸屬於本公司業主之淨利	120,981	201,042
小計	398,291	367,307
提列法定盈餘公積	(20,104)	(11,197)
發放現金股利	(115,285)	(60,279)
發放股票股利	(15,371)	(15,070)
確定福利計畫精算(損)益調整	(270)	(3,451)
期末未分配盈餘	\$ 247,261	\$ 277,310



依公司法規定，公司稅後盈餘彌補以前年度虧損後之餘額，需先提列百分之十之法定盈餘公積，直至該公積累積數等於實收資本額為止。法定盈餘公積得用於彌補累積虧損；於公司無虧損時，法定盈餘公積超過實收資本額百分之二十五之部分除得撥充股本外，尚得以發給現金方式分配之。

本公司分配盈餘時，應依法令規定就股東權益減項金額，自未分配盈餘提列特別盈餘公積；嗣後股東權益減項迴轉時，得就迴轉金額分配盈餘。

本公司於 105 年 6 月 24 日股東常會決議通過修正章程之盈餘分派政策，並於章程中另外訂定員工酬勞及董監酬勞之分派政策。修正後公司章程如下：

本公司應依當年度獲利狀況，以百分之五至百分之十區間提撥員工酬勞；亦得以當年度獲利狀況，以不高於百分之三提撥董監酬勞。但公司尚有累積虧損時，應預先保留彌補數額。

前項所稱之當年度獲利狀況係指當年度稅前利益扣除分派員工酬勞及董監酬勞前之利益。員工酬勞得以股票或現金為之，且發給對象得包括符合一定條件之從屬公司員工。

員工酬勞及董監酬勞之分派應由董事會以董事三分之二以上之出席及出席董事過半數同意之決議行之，並報告股東會。

本公司年度決算如有盈餘，依下列順序分派之：

- (1) 提繳稅捐。
- (2) 彌補虧損。
- (3) 提列百分之十法定盈餘公積。
- (4) 必要時得酌提特別盈餘公積。

其餘額併同期初累計未分配盈餘及當年度未分配盈餘調整數額，由董事會擬具股東紅利分派議案，提請股東會決議分派之。

由於本公司正值穩定成長階段，考量股東權益、公司財務結構與長遠發展，股東紅利以不高於累積可分配盈餘百分之九十，其中現金股利部分以不低於分派股利百分之十。

本公司 106 年度員工酬勞與董監酬勞估列基礎係依當期扣除

員工酬勞及董、監酬勞前之稅前利益，依章程分別按百分之五至百分之十區間及不高於百分之三估列。106 年度認列之員工酬勞及董監酬勞金額分別為 11,631 仟元及 4,956 仟元。

本公司 105 年度員工酬勞與董監酬勞估列基礎係依當期扣除員工酬勞及董、監酬勞前之稅前利益，依章程分別按百分之五至百分之十區間及不高於百分之三估列。105 年度認列之員工酬勞及董監酬勞金額分別為 17,316 仟元及 5,169 仟元。

估計之員工酬勞及董監酬勞於當期認列為營業成本或營業費用，於年度個體財務報告通過發布日後若金額變動，則依會計估計變動處理，於次一年度調整入帳。

如股東會決議採股票發放員工酬勞，股票紅利股數以決議分紅之金額除以股票公允價值決定，股票公允價值係以股東會決議日前一日之收盤價，並考慮除權除息之影響為計算基礎。

本公司董事會於 106 年 3 月 17 日及 105 年 3 月 18 日日分別擬議本公司之 105 年度及 104 年度盈餘分配案，業經 106 年 6 月 14 日及 105 年 6 月 24 日股東常會決議通過，分配內容如下：

項 目	盈餘分配案		每股股利(元)	
	105 年度	104 年度	105 年度	104 年度
法定盈餘公積	\$ 20,104	\$ 11,197	\$ —	\$ —
普通股現金股利	115,285	60,279	1.5	0.8
普通股股票股利	15,371	15,070	0.2	0.2
	<u>\$ 150,760</u>	<u>\$ 86,546</u>		

本公司董事會於 106 年 3 月 17 日決議發放 105 年度之員工酬勞 17,000 仟元及董監酬勞 5,169 仟元，與 105 年度估列之員工酬勞及董監酬勞差異分別為 316 仟元及 0 元，已依會計估計變動處理，於 106 年度調整入帳。

本公司股東常會於 105 年 6 月 24 日決議發放 104 年度之員工酬勞 9,712 仟元及董監酬勞費用 2,914 仟元，與估列之 104 年度員工酬勞及董監酬勞相同。

本公司董事會通過及股東會決議之員工酬勞及董監酬勞相關資訊可至台灣證券交易所「公開資訊觀測站」查詢。

#### 4. 其他權益項目

其他權益項目之變動數如下：

	106年1月1日 至12月31日	105年1月1日 至12月31日
期初餘額	\$ 4,448	\$ 5,552
換算國外營運機構財務報表所產生之兌換差額	(2,384)	(337)
備供出售金融資產未實現損失	(442)	(767)
期末餘額	<u>\$ 1,622</u>	<u>\$ 4,448</u>

#### (十九) 營業收入

	106年1月1日 至12月31日	105年1月1日 至12月31日
商品銷售收入	\$ 1,846,416	\$ 1,730,846
勞務提供收入	4,988	7,318
	<u>\$ 1,851,404</u>	<u>\$ 1,738,164</u>

#### (二十) 其他利益及損失

	106年1月1日 至12月31日	105年1月1日 至12月31日
外幣兌換(損)益淨額	\$ (3,657)	\$ (355)
處分不動產、廠房及設備利益(損失)淨額	(734)	206
	<u>\$ (4,391)</u>	<u>\$ (149)</u>

#### (二一) 所得稅

##### 1. 認列於損益之所得稅

所得稅費用之主要組成如下：

	106年1月1日 至12月31日	105年1月1日 至12月31日
當期所得稅		
當期產生者	\$ 22,633	\$ 37,560
以前年度之調整	—	340
未分配盈餘加徵百分之十	4,683	2,417
遞延所得稅		
當期產生者	305	(2,089)
認列於損益之所得稅費用	<u>\$ 27,621</u>	<u>\$ 38,228</u>

會計所得與當期所得稅費用之調節如下：

	106年1月1日 至12月31日	105年1月1日 至12月31日
稅前淨利	\$ 148,602	\$ 239,270
稅前淨利按法定稅率計算之所得稅費用	25,262	40,676
調節項目之所得稅影響數		
決定課稅所得時不可減除之費損	—	—
免稅所得	(70)	(492)
暫時性差異	(2,559)	(2,624)
遞延所得稅	304	(2,089)
未分配盈餘加徵	4,684	2,417
以前年度之本期所得稅費用於本期之調整	—	340
認列於損益之所得稅費用	\$ 27,621	\$ 38,228

2. 認列於其他綜合損益之所得稅

	106年1月1日 至12月31日	105年1月1日 至12月31日
確定福利計畫之再衡量數	\$ 55	\$ 706

3. 遞延所得稅

106及105年度遞延所得稅資產及負債之變動如下：

	106年 1月1日	認列 於損益	認列於其他 綜合損益	106年 12月31日
遞延所得稅資產：				
暫時性差異				
確定福利計畫	\$ 5,272	\$ 82	\$ 55	\$ 5,409
存貨	5,899	8	—	5,907
應收帳款	2,607	(334)	—	2,273
負債準備	742	109	—	851
不動產、廠房及設備	100	(8)	—	92
其他應付款	1,228	(257)	—	971
其他	356	(28)	—	328
	\$ 16,204	\$ (428)	\$ 55	\$ 15,831
遞延所得稅負債：				
暫時性差異				
存貨	\$ 1,880	\$ (20)	\$ —	\$ 1,860
其他	602	(104)	—	498
	\$ 2,482	\$ (124)	\$ —	\$ 2,358

	105年 1月1日	認列 於損益	認列於其他 綜合損益	105年 12月31日
遞延所得稅資產：				
暫時性差異				
確定福利計畫	\$ 4,612	\$ 66	\$ 594	\$ 5,272
存貨	2,957	2,942	—	5,899
應收帳款	5,501	(2,894)	—	2,607
負債準備	670	72	—	742
不動產、廠房及設備	135	(35)	—	100
其他應付款	844	384	—	1,228
其他	345	11	—	356
	<u>\$ 15,064</u>	<u>\$ 546</u>	<u>\$ 594</u>	<u>\$ 16,204</u>
遞延所得稅負債：				
暫時性差異				
存貨	\$ 3,651	\$ (1,771)	\$ —	\$ 1,880
確定福利計畫	112	—	(112)	—
其他	374	228	—	602
	<u>\$ 4,137</u>	<u>\$ (1,543)</u>	<u>\$ (112)</u>	<u>\$ 2,482</u>

#### 4. 未認列遞延所得稅資產及負債之暫時性差異

##### (1) 未認列遞延所得稅資產

	106年12月31日	105年12月31日
採用權益法之投資	\$ 25	\$ 72
國外營運機構財務報表換算之 兌換差額利益	\$ 318	\$ —

##### (2) 未認列遞延所得稅負債

	106年12月31日	105年12月31日
採用權益法之投資	\$ 9,886	\$ 7,675
國外營運機構財務報表換算之 兌換差額利益	\$ —	\$ 87

#### 5. 兩稅合一相關資訊揭露如下：

	106年12月31日	105年12月31日
可扣抵稅額帳戶餘額	\$ 52,906	\$ 35,249
	106年度(預計)	105年度(實際)
盈餘分配之稅額扣抵比率(%)	21.40	24.38

未分配盈餘	106年12月31日	105年12月31日
87~98年度	\$ 977	\$ 977
99年度以後	246,284	276,333
合計	\$ 247,261	\$ 277,310

除屬非中華民國境內居住者之股東外，其餘股東獲配之股東可扣抵稅額係按股利分配日之稅額扣抵比率計算。

#### 6. 所得稅核定情形

截至107年3月9日止，本公司之營利事業所得稅申報案件，業經稅捐稽徵機關核定至104年度。

#### (二二) 本期淨利

本期淨利包含下列項目：

##### 1. 員工福利費用

	106年1月1日 至12月31日	105年1月1日 至12月31日
薪資費用	\$ 238,128	\$ 228,049
勞健保費用	17,964	15,698
退職後福利		
確定提撥計畫	6,861	6,120
確定福利計畫	1,039	984
其他員工福利	11,457	8,404
	<u>\$ 275,449</u>	<u>\$ 259,255</u>
依功能別彙總：		
營業成本	\$ 182,335	\$ 171,288
營業費用	93,114	87,967
	<u>\$ 275,449</u>	<u>\$ 259,255</u>

本公司截至106年及105年12月31日止，員工人數分別為357人及327人。

##### 2. 折舊及攤銷

	106年1月1日 至12月31日	105年1月1日 至12月31日
不動產、廠房及設備之折舊	\$ 83,568	\$ 90,058
無形資產之攤銷	1,769	2,054
	<u>\$ 85,337</u>	<u>\$ 92,112</u>

(續下頁)

	106年1月1日 至12月31日	105年1月1日 至12月31日
(承上頁)		
折舊費用依功能別彙總		
營業成本	\$ 78,342	\$ 85,039
營業費用	5,226	5,019
攤銷費用依功能別彙總		
營業成本	249	277
營業費用	1,520	1,777
	<u>\$ 85,337</u>	<u>\$ 92,112</u>
3. 於發生時認列費用之研究及發展支出		
	106年1月1日 至12月31日	105年1月1日 至12月31日
研究發展費用	\$ 22,674	\$ 20,174
4. 財務成本		
	106年1月1日 至12月31日	105年1月1日 至12月31日
銀行借款	\$ 7,030	\$ 8,429
融資租賃義務利息	210	251
手續費支出	178	283
	<u>\$ 7,418</u>	<u>\$ 8,963</u>
借款成本資本化金額	\$ 259	\$ 111
借款成本資本化利率	1.656%	1.656% ~ 1.944%
5. 外幣兌換損益		
	106年1月1日 至12月31日	105年1月1日 至12月31日
外幣兌換利益總額	\$ 9,468	\$ 14,752
外幣兌換損失總額	(13,125)	(15,107)
外幣兌換損益淨額	<u>\$ (3,657)</u>	<u>\$ (355)</u>

### (二三) 資本管理

本公司塗佈事業受季節性需求變化影響，通常於上半年之市場需求量較大，須要準備較多營運資金，資本管理係維持適當的資本結構，確保有必要之財務資源以支應未來期間營運計劃所需之營運資金、研究發展費用、債務償還及股利支出等需求，同時兼顧股東利益

及償債能力，並透過銀行融資額度之運用，調整負債比例以維持適當之資本結構。106年及105年12月31日之資產負債比例如下：

	106年12月31日	105年12月31日
負債總額	\$ 815,771	\$ 843,900
資產總額	1,994,217	2,019,836
負債比例	40.91%	41.78%

#### (二四) 金融工具

##### 1. 金融工具之種類

	106年12月31日	105年12月31日
金融資產		
放款及應收款		
現金及約當現金	\$ 35,056	\$ 118,095
應收票據及帳款淨額	455,996	406,540
無活絡市場之債務工具投資	3,000	3,000
其他應收款	1,024	664
其他流動資產	2,430	1,119
其他非流動資產	1,097	287
備供出售金融資產-非流動	8,325	8,766
以成本衡量之金融資產-非流動	5,475	—
金融負債		
按攤銷後成本衡量		
短期借款	\$ 243,692	\$ 153,384
應付票據及帳款	192,538	185,717
其他應付票據	6,902	10,273
其他應付款	116,336	115,426
本期所得稅負債	8,533	30,878
其他流動負債	2,191	2,039
長期借款(含一年內)	201,587	301,177
應付租賃款-非流動	3,600	3,552

##### 2. 財務風險管理目的

本公司財務風險管理目標，係為管理與營運活動相關之市場風險(包括匯率風險及利率風險等)、信用風險及流動風險。為降低相關財務風險，本公司致力於辨認、評估並規避市場之不確定性，以



降低市場變動對公司財務績效之潛在不利影響。

本公司之重要財務活動，係經董事會依相關規範及內部控制制度進行覆核。於財務計劃執行期間，內部稽核人員除持續覆核相關人員執行作業是否遵循關於整體財務風險管理及權責劃分之相關財務操作程序外，並每季對本公司董事會提出報告。

### 3. 市場風險

本公司之主要財務風險為外幣匯率變動及利率變動等市場風險。

#### (1) 外幣匯率風險

本公司部分營運活動及國外營運機構淨投資係以外幣進行交易，因此產生外幣匯率風險。為避免因匯率變動造成外幣資產價值減少或外幣負債義務增加及未來現金流量之波動，本公司將視匯率波動趨勢以使用衍生工具（主要係遠期換匯合約）及出售部分外幣應收帳款來規避匯率風險。此類衍生工具之使用，可協助本公司減少但仍無法完全排除外幣匯率變動所造成之影響。

本公司舉借美元及日幣之短期購料借款，與美元及日幣應收帳款產生自然避險，可互相規避因外幣匯率變動所產生之部分風險。

本公司於 106 及 105 年度未承作衍生性金融工具。

由於國外營運機構淨投資金額不大，是故本公司並未對其進行避險。

有關外幣匯率風險之敏感性分析，主要係針對報導期間結束日之外幣貨幣性項目計算。本公司主要外幣貨幣性項目係以美元及日幣計價，當新台幣對美元升/貶值百分之十時，本公司於 106 年度之稅後淨利將增加/減少 1,735 仟元；當新台幣對日幣升/貶值百分之十時，本公司於 106 年度之稅後淨利將增加/減少 464 仟元。

本公司具重大影響之外幣金融資產及負債資訊如下：

項 目	單位：外幣仟元			
	106年12月31日		105年12月31日	
	外幣	匯率	外幣	匯率
金融資產				
貨幣性項目				
美金	\$ 4,067	29.78	\$ 4,054	32.25
日圓	—	0.2648	6,890	0.2758
非貨幣性項目				
美金	1,277	29.78	895	32.25
金融負債				
貨幣性項目				
美金	4,769	29.78	3,208	32.25
日幣	21,129	0.2648	17,502	0.2758

本公司貨幣性項目之兌換損益換算為功能性貨幣資訊，106及105年度外幣兌換損失淨額(含已實現及未實現)分別為3,657仟元及355仟元。

## (2) 利率風險

本公司持有固定及浮動利率之資產與負債，因而產生於市場利率之變動將導致金融工具之公允價值或未來現金流量波動之風險。本公司之利率風險，主要係來自於浮動利率借款。

有關利率風險之敏感度分析，係以非衍生工具於資產負債表日浮動利率負債之利率為計算基礎，並假設流通在外之浮動利率負債於整個年度皆流通在外。假若利率上升/下降1%，本公司於106年度之稅後淨利將分別減少/增加3,013仟元。

本公司於報導期間結束日之固定及浮動利率之資產及負債帳面金額如下：

項 目	106年12月31日	105年12月31日
固定利率		
金融資產	\$ —	\$ —
金融負債	82,277	45,047
浮動利率		
金融資產	24,023	113,043
金融負債	363,002	409,514

#### 4. 信用風險管理

信用風險係指交易對方違反合約義務並對本公司造成財務損失之風險。本公司之信用風險，主要係來自於營運活動產生之應收款項及財務活動產生之銀行存款及其他金融工具。

##### 營運相關信用風險

為維持應收帳款的品質，本公司已建立營運相關信用風險管理之程序。

個別客戶的風險評估係綜合考量該客戶之財務狀況、本公司內部授信額度評估、歷史交易記錄及目前經濟狀況等多項可能影響客戶付款能力之因素。

截至 106 年及 105 年 12 月 31 日，前十大客戶之應收帳款餘額占本公司應收帳款餘額之百分比分別為 51%及 48%，應收帳款之信用集中風險相對並不重大。

##### 財務信用風險

銀行存款及其他金融工具之信用風險，係由本公司財務部門衡量並監控。由於本公司之交易對象及履約他方均係信用良好之金融機構，無重大之履約疑慮，故無重大之信用風險。

#### 5. 流動性風險管理

本公司管理流動性風險之目標，係為維持營運所需之現金及約當現金，並保持足夠的銀行融資額度等，以確保本公司具有充足的財務彈性。

下表係按到期日及未折現之到期金額彙總列示本公司已約定還款期間之金融負債分析：

106 年 12 月 31 日	6 個月以內	逾 6 個月 至 1 年	逾 1 年 至 3 年	逾 3 年 至 5 年	逾 5 年	合計
非衍生性金融負債						
無附息負債	\$ 324,836	\$ —	\$ —	\$ —	\$ —	\$ 324,836
應付租賃款	922	742	2,913	687	—	5,264
浮動利率工具	211,210	34,829	93,453	20,153	3,357	363,002
固定利率工具	82,277	—	—	—	—	82,277

105年12月31日	6個月以內	逾6個月 至1年	逾1年 至3年	逾3年 至5年	逾5年	合計
非衍生性金融負債						
無附息負債	\$ 342,745	\$ —	\$ —	\$ —	\$ —	\$ 342,745
應付租賃款	837	751	2,279	1,273	—	5,140
浮動利率工具	158,132	49,795	148,294	43,222	10,071	409,514
固定利率工具	45,047	—	—	—	—	45,047

於106年及105年12月31日，本公司尚未動用之融資額度分別為359,595仟元與526,873仟元。

## 6. 金融工具之公允價值

### (1) 非按公允價值衡量之金融工具

本公司管理階層認為非按公允價值衡量之金融資產及金融負債於本個體財務報告中之帳面金額趨近其公允價值或公允價值無法可靠衡量。

### (2) 衡量公允價值所採用之評價技術及假設

備供出售金融資產之公允價值係以活絡市場之市場報價作為公允價值之輸入值(即第一等級)。本公司以掛牌買賣之公司股票收盤價作為市場報價。

### (3) 認列於資產負債表之公允價值衡量

下表係提供原始認列後以公允價值衡量之金融工具的相關分析，並以公允價值之可觀察程度分為第一至第三等級。

- 第一等級公允價值衡量係指以來自活絡市場相同資產或負債之公開報價(未經調整)。
- 第二等級公允價值衡量係指除第一等級之公開報價外，以屬於該資產或負債直接(亦即價格)或間接(亦即由價格推導而得)可觀察之輸入值推導公允價值。
- 第三等級公允價值衡量係指評價技術係非以可觀察市場資料為基礎之資產或負債之輸入值(不可觀察之輸入值)推導公允價值。

106年12月31日	第一等級	第二等級	第三等級	合計
<b>資產</b>				
<u>重複性公允價值</u>				
備供出售金融資產				
股票投資	\$ 8,325	\$ —	\$ —	\$ 8,325

105年12月31日	第一等級	第二等級	第三等級	合計
<b>資產</b>				
<u>重複性公允價值</u>				
備供出售金融資產				
股票投資	\$ 8,766	\$ —	\$ —	\$ 8,766

本公司於 106 及 105 年度並無任何公允價值衡量間移轉之情形。

(二五)每股盈餘

	106年1月1日至12月31日	105年1月1日至12月31日
基本每股盈餘		
歸屬於普通股股東之淨利	\$ 120,981	\$ 201,042
用以計算基本每股盈餘之普通股加權平均股數(仟股)	78,394	76,857
基本每股盈餘(元)	\$ 1.54	\$ 2.62
稀釋每股盈餘		
歸屬於普通股股東之淨利	\$ 120,981	\$ 201,042
用以計算基本每股盈餘之普通股加權平均股數(仟股)	78,394	76,857
具稀釋作用潛在普通股之影響(仟股)		
員工分紅	520	683
用以計算稀釋每股盈餘之普通股加權平均股數(仟股)	78,914	77,540
稀釋每股盈餘(元)	\$ 1.53	\$ 2.59

若本公司得選擇以股票或現金發放員工分紅，則在計算稀釋每股盈餘時，假設員工分紅將採發放股票方式，並於該潛在普通股具有稀釋作用時，計入加權平均流通在外股數，計算稀釋每股盈餘。於次年度股東會決議員工分紅發放股數前計算稀釋每股盈餘時，亦繼續考量該潛在普通股之稀釋作用。

計算每股盈餘時，無償配股之影響業已追溯調整，該無償配股基準日為 106 年 8 月 12 日。經追溯調整，105 年度基本及稀釋每股盈

餘分別為 2.62 元及 2.59 元。

(二六)非現金交易

本公司於 106 及 105 年度未於現金流量表中列示之非現金投資及籌資活動如下：

1. 不影響現金流量之籌資活動

	106 年 12 月 31 日	105 年 12 月 31 日
一年內到期之長期借款	\$ 84,624	\$ 99,590

2. 不動產、廠房及設備之非現金交易投資活動

	106 年 1 月 1 日 至 12 月 31 日	105 年 1 月 1 日 至 12 月 31 日
不動產、廠房及設備增添數	\$ (13,003)	\$ (10,592)
其他應付票據淨變動	(3,371)	(347)
其他應付款淨變動	2,414	(304)
應付租賃款淨變動	124	130
取得不動產、廠房及設備現金支付	\$ (13,836)	\$ (11,113)

(二七)營業租賃協議

1. 本公司為承租人

(1)租賃協議

承租標的	租賃期間	每月租金 及支付方法	存出保證金
台北市建築物	105 年底與 105 年至 108 年 底	每月租金為 83 仟元與 92 仟元，於合約訂定日 後支付全年度租金。	220 仟元
小客車	租約將於 107 年 10 月 21 日至 108 年 4 月 10 日陸續到期	每月租金共計 11 仟元 ~15 仟元區間，每月支 付租金。	—
南投縣建築物 (倉庫)	106 年 9 月至 111 年 8 月底	每月租金為 270 仟元	810 仟元

(2)認列為費用之給付

	106 年 1 月 1 日 至 12 月 31 日	105 年 1 月 1 日 至 12 月 31 日
最低租賃給付	\$ 1,102	\$ 1,001

(3)不可取消之營業租賃承諾

	106 年 12 月 31 日	105 年 12 月 31 日
一年內	\$ 4,634	\$ 1,001
超過一年但未超過五年	13,027	1,001

## 2. 本公司為出租人

### (1) 租賃協議

承租標的	租賃期間	每月租金 及收取方法	存入保證金
建築物(倉庫)	105年6月1日至 108年3月9日	依桶數及貨櫃定額計價，每 月依實際情形收取租金。	—

### (2) 認列為收入之取得

	106年1月1日 至12月31日	105年1月1日 至12月31日
最低租賃取得	\$ 19	\$ 56

## 七、關係人交易

### (一) 關係人名稱及其關係

關係人名稱	與本公司之關係
才豐科技興業股份有限公司	子公司
樺昌工業股份有限公司	子公司
和田科技有限公司	其他關係人
嘉成工業股份有限公司	其他關係人
佳值貿易有限公司	其他關係人

### (二) 營業交易

	銷 貨	
	106年1月1日 至12月31日	105年1月1日 至12月31日
子公司	\$ 87,740	\$ 60,946
其他關係人	43,965	37,144
	\$ 131,705	\$ 98,090

本公司售與關係人之交易價格，均按一般銷售條件辦理；其收款期間為 60 至 105 天與非關係人並無重大差異。

	進 貨	
	106年1月1日 至12月31日	105年1月1日 至12月31日
子公司	\$ 1,703	\$ 1,402
其他關係人	6,898	5,130
	\$ 8,601	\$ 6,532

本公司向關係人進貨之交易價格，係依照一般市場行情辦理；至於付款期間為 30 至 60 天與非關係人並無重大差異。

		其他收入	
		106年1月1日 至12月31日	105年1月1日 至12月31日
子公司		\$ 1,925	\$ 1,920
		託外加工費	
		106年1月1日 至12月31日	105年1月1日 至12月31日
子公司		\$ 1,553	\$ 1,117
其他關係人		1,193	382
		\$ 2,746	\$ 1,499
		其他費用	
		106年1月1日 至12月31日	105年1月1日 至12月31日
子公司		\$ 111	\$ 111
		應收票據	
		106年12月31日	105年12月31日
子公司		\$ 18,471	\$ 11,695
其他關係人		547	291
		\$ 19,018	\$ 11,986
		應收帳款	
		106年12月31日	105年12月31日
子公司		\$ 6,453	\$ 5,227
其他關係人		9,836	9,067
		\$ 16,289	\$ 14,294
		其他應收款	
		106年12月31日	105年12月31日
子公司		\$ 346	\$ —
		應付帳款	
		106年12月31日	105年12月31日
子公司		\$ —	\$ 1,212



	其他應付款	
	106年12月31日	105年12月31日
子公司	\$ 1,512	\$ 5
其他關係人	31	147
	<u>\$ 1,543</u>	<u>\$ 152</u>

本公司對關係人承租建物相關資訊參閱附註六(二七)。

### (三) 財產交易

本公司 106 年度出售機器設備與子公司，出售價款為 330 仟元，出售利益為 124 仟元。

本公司 106 及 102 年度出售機器設備等資產予子公司，106 及 105 年度認列已實現處分不動產、廠房及設備利益分別為 173 仟元及 207 仟元，截至 106 年 12 月 31 日止，遞延尚未實現處分不動產、廠房及設備利益(帳列採用權益法之投資減項)為 537 仟元。

### (四) 對董事、監察人及主要管理階層之獎酬

對董事、監察人及其他主要管理階層成員當年度之薪酬如下：

	106年1月1日	105年1月1日
	至12月31日	至12月31日
短期福利	\$ 29,010	\$ 28,083
退職後福利	467	445
	<u>\$ 29,477</u>	<u>\$ 28,528</u>

有關董事、監察人及主要管理階層之薪酬，係由薪酬委員會依照個人績效及市場薪酬水準決定。

## 八、質押之資產

資產名稱	擔保用途	106年12月31日	105年12月31日
土地	長、短期借款	\$ 269,786	\$ 269,786
房屋及建築	長、短期借款	156,548	167,059
機器設備	長期借款	31,466	38,087
其他設備	長期借款	1,905	2,185
無活絡市場之 債務工具投資—非流動	關稅保證金	3,000	3,000
其他流動資產	進口稅保證金	900	900
		<u>\$ 463,605</u>	<u>\$ 481,017</u>

## 九、重大或有負債及未認列之合約承諾

(一) 本公司因購料已開立尚未使用信用狀餘額截至 106 年及 105 年 12 月 31 日止，分別約為 50,095 仟元與 33,608 仟元。

(二)本公司截至 106 年及 105 年 12 月 31 日止，分別已簽約尚未列帳之購置設備款分別為 54,225 仟元與 2,742 仟元。

十、重大之災害損失：無此情形。

十一、重大之期後事項：

(一)本公司為發展新產品-透濕防水鞋，於 107 年 2 月 2 日經董事會決議，擬結合專業製鞋技術人員成立鞋晶科技股份有限公司，該公司預計資本總額為新台幣 7,000 萬元，本公司持股 60%，截至 107 年 3 月 9 日止，鞋晶科技股份有限公司尚未完成設立，本公司已支付投資款項計 42,000 仟元。

(二)本公司持有 100%股權之子公司 SHUANG BANG INDUSTRIAL CORP.(BVI) 於 107 年 2 月 21 日經該公司董事會決議，擬現金增資發行新股，該現金增資金額計美金 311,499.90 元，發行新股計 10,383.33 股，本公司於 107 年 2 月 21 日依持股比率認股，增加投資金額計美金 311,499.90 元，截至 107 年 3 月 9 日止，本公司持有 SHUANG BANG INDUSTRIAL CORP.(BVI)全部股權，該公司帳列實收股本為美金 1,470 仟元。

(三)本公司為降低營業成本及提升經營績效與競爭力，於 107 年 3 月 9 日經董事會決議擬與持有 100%股權之子公司-樺昌工業股份有份公司進行簡易合併，合併基準日為 107 年 6 月 10 日，以本公司為存續公司，樺昌工業股份有限公司為消滅公司。

十二、其他：無此情形。

十三、附註揭露事項

(一)重大交易事項及(二)轉投資事業相關資訊

1. 資金貸與他人：無此情形。
2. 為他人背書保證者：無此情形。
3. 期末持有有價證券情形(不包含投資子公司、關聯企業及合資控制部份)：附表一。
4. 累積買進或賣出同一有價證券之金額達新台幣三億元或實收資本額百分之二十以上者：無此情形。
5. 取得不動產之金額達新台幣三億元或實收資本額百分之二十以上

- 者：無此情形。
6. 處分不動產之金額達新台幣三億元或實收資本額百分之二十以上者：無此情形。
7. 與關係人進、銷貨交易金額達新台幣一億元或實收資本額百分之二十以上者：無此情形。
8. 應收關係人款項達新台幣一億元或實收資本額百分之二十以上者：無此情形。
9. 從事衍生性工具交易者：無此情形。
10. 其他：母子公司間及各子公司間之業務關係及重要交易往來情形及金額：附表二。
11. 被投資公司名稱、所在地區…等相關資訊：附表三。

### (三)大陸投資資訊

1. 大陸被投資公司名稱、主要營業項目、實收資本額、投資方式、資金匯出入情形、持股比例、本期損益及認列之投資損益、期末投資帳面金額、已匯回投資損益及赴大陸地區投資限額：附表四。
2. 與大陸被投資公司直接或間接經由第三地區所發生之重大交易事項，及其價格、付款條件、未實現損益之有關資訊。
- (1) 進貨金額及百分比與相關應付款項之期末餘額及百分比：無此情形。
- (2) 銷貨金額及百分比與相關應收款項之期末餘額及百分比：無此情形。
- (3) 財產交易金額及其所產生之損益數額：無此情形。
- (4) 票據背書保證或提供擔保品之期末餘額及其目的：無此情形。
- (5) 資金融通之最高餘額、期末餘額、利率區間及當期利息總額：無此情形。
- (6) 其他對當期損益或財務狀況有重大影響之交易事項，如勞務之提供或收受等：無此情形。

### 十四、部門資訊

本公司已依國際財務報導準則第 8 號規定，於合併財務報告揭露營運部門資訊，因此個體財務報告不揭露部門資訊。

**双邦實業股份有限公司**  
**期末持有有價證券情形**  
**(不包含投資子公司、關聯企業及合資控制部份)**  
**民國 106 年 12 月 31 日**

單位：除另予註明者外，為新台幣仟元、仟股

持有之公司	有價證券種類	有價證券名稱	與有價證券發行公司之關係	帳列項目	期 末 餘 額(註)			
					股數	帳面金額	持股比率(%)	公允價值
双邦實業(股)公司	股票或股權	三晃股份有限公司	(註)	備供出售金融資產-非流動	588	8,325	0.26	8,325
双邦實業(股)公司	股票或股權	LOYAL SPLENDOR INT'L LTD. (SEYCHELLES)	(註)	以成本衡量之金融資產-非流動	180	5,475	18	—

註：參閱個體財務報告附註六(五)及六(六)。

**双邦實業股份有限公司**  
**母子公司間及各子公司間之業務關係及重要交易往來情形及金額**  
**民國 106 年 1 月 1 日至 12 月 31 日**

單位：新台幣仟元

編號	交易人名稱	交易往來對象	與交易人之關係 (註一)	交易往來情形			
				科目	金額	交易條件	佔總營收或總資產之 比例(%)(註二)
0	双邦實業股份有限公司	才豐科技興業股份有限公司	1	銷貨收入	63,004	—	3.40
				應收票據-關係人	15,555	月結 105 天期票	0.78
				應收帳款-關係人	4,168	月結 105 天期票	0.21
				進貨	1,703	—	0.09
				其他收入	5	—	—
0	双邦實業股份有限公司	樺昌工業股份有限公司	1	製-加工費	12	—	—
				銷貨收入	24,736	—	1.34
				應收票據-關係人	2,916	月結 105 天期票	0.15
				應收帳款-關係人	2,285	月結 105 天期票	0.11
				其他收入	1,920	—	0.10
				製-加工費	1,007	—	0.05
				營-加工費	534	—	0.03
				研-其他費用	111	—	0.01
				其他應付款-關係人	1,512	—	0.08
				其他應收款-關係人	346	—	0.02

註一：與交易人之關係：1. 母公司對子公司；2. 子公司對母公司；3. 子公司對子公司。相對之關係人交易，不另行揭露。

註二：交易往來金額佔總營收或總資產比率之計算，若屬資產負債項目者，以期末餘額佔總資產之方式計算；若屬損益項目者，以期末累積金額佔總營收之方式計算。

**双邦實業股份有限公司**  
**被投資公司之相關資訊**  
 民國 106 年 1 月 1 日至 12 月 31 日

單位：新台幣仟元、仟股

投資公司名稱	被投資公司名稱	所在地區	主要營業項目	原始投資金額		期末持有			被投資公司 本期損益(註一)	本期認列之 投資損益(註一)	備註
				本期期末	去年年底	股數 (仟股)	比率%	帳面金額			
双邦實業(股)公司	SHUANG BANG INDUSTRIAL CORP. (BVI)	英屬維京群島	一般投資	53,379	47,144	39	100.00	32,669	(54)	(54)	子公司
双邦實業(股)公司	才豐科技興業股份有限公司	台灣	塗佈製造	22,517	18,504	2,225	44.50	23,620	4,169	2,122	子公司
双邦實業(股)公司	樺昌工業股份有限公司	台灣	塗佈製造	411,000	411,000	16,440	100.00	393,515	11,214	11,214	子公司

註一：係按被投資公司經會計師查核簽證之財務報表認列。

**双邦實業股份有限公司**  
**大陸間接投資明細表**  
**民國 106 年 1 月 1 日至 12 月 31 日**

單位：新台幣仟元

大陸被投資 公司名稱	主要營業 項 目	實 收 資本額	投資方式	本期期初自台 灣匯出累積投 資金額(註三)	本期匯出或收回 投 資 金 額		本期期末自 台灣匯出累 積投資金額	被投資公司 本期損益	本公司直接 或間接投資 之持股比例	本期認列投 資(損)益	期 末 投 資 帳 面 金 額 (註二)	截至本期止已 匯回投資收益
					匯出	收回						
—	—	—	—	—	—	—	—	—	—	—	—	—

本期期末累計自台灣匯出 赴大陸地區投資金額	經 濟 部 投 審 會 核 准 投 資 金 額	依經濟部投審會規定赴大陸地區投資限額 (註一)
24,849	24,849	707,080

註一：依本公司資產負債表日股權淨值 1,178,466 仟元 $\times$ 60%=707,080 仟元。

註二：涉及外幣者，除原始投資以歷史匯率換算外，餘以資產負債表日之匯率換算為新台幣。

註三：本公司目前已無轉投資大陸情形。

双邦實業股份有限公司

重要會計項目明細表

民國 106 年度



双邦實業股份有限公司  
現金及約當現金明細表  
民國 106 年 12 月 31 日

單位：除另予註明者外，為新台幣仟元

項 目	摘 要	金 額	備 註
庫存現金		271	
支票存款		14,662	
活期存款		19,518	
外幣存款	美金 20,332.5 元、日幣 292 元、 港幣 0.28 元及歐元 0.03 元	605	USD\$1 = NT\$29.78 JPY\$1 = NT\$0.2648 HKD\$1 = NT\$3.815 EUR\$1 = NT\$35.64
合 計		35,056	

双邦實業股份有限公司

應收票據明細表

民國 106 年 12 月 31 日

單位：新台幣仟元

客 戶 名 稱	摘 要	金 額	備 註
非關係人			
S1 公司	營業收入所收票據	5,655	其餘各戶餘額未達本項目餘額 5%
B1 公司	"	5,376	
其 他	"	62,835	
小 計		73,866	
減：備抵呆帳		—	
非關係人淨額		73,866	
關係人			
S2 公司	營業收入所收票據	15,555	
H 公司	"	2,916	
C1 公司	"	547	
小 計		19,018	
減：備抵呆帳		—	
關係人淨額		19,018	
合 計		92,884	

双邦實業股份有限公司  
 應收帳款明細表  
 民國 106 年 12 月 31 日

單位：新台幣仟元

客 戶 名 稱	摘 要	金 額	備 註
非關係人			
T1 公司	營業收入之帳款	37,345	
G1 公司	"	36,657	
B2 公司	"	27,548	
E 公司	"	26,153	
R 公司	"	18,454	
其 他	"	202,373	其餘各戶餘額未達本項目餘額 5%
小 計		348,530	
減：備抵呆帳		(1,707)	
非關係人淨額		346,823	
關係人			
O 公司	營業收入之帳款	9,744	
S2 公司	"	4,168	
H 公司	"	2,285	
C1 公司	"	92	
小 計		16,289	
減：備抵呆帳		—	
關係人淨額		16,289	
合 計		363,112	

双邦實業股份有限公司  
其他應收款明細表  
民國 106 年 12 月 31 日

單位：新台幣仟元

項 目	摘 要	金 額	備 註
非關係人			
補助款	係勞動部補助款	456	其餘各項目餘額未達本項目餘額 5%
出售下腳料款	係出售回收甲苯、溶劑及塑膠粒	219	
其他	係應收租金及利息	3	
小計		678	
關係人			
H 公司	係出售機器設備款	346	
小計		346	
合 計		1,024	

双邦實業股份有限公司

存貨明細表

民國 106 年 12 月 31 日

單位：新台幣仟元

項 目	金 額		備 註
	成 本	淨變現價值	
商 品	24,554	32,489	以淨變現價值為市價
製 成 品	159,439	181,549	以淨變現價值為市價
半 成 品	5,651	2,969	以淨變現價值為市價
在 製 品	4,372	4,372	以淨變現價值為市價
原 料	115,338	103,631	以重置成本為市價
物 料	29,958	24,492	以重置成本為市價
小 計	339,312	349,502	
減：備抵存貨損失	(33,640)	—	
合 計	305,672	349,502	

双邦實業股份有限公司  
待出售非流動流動資產明細表  
民國 106 年 12 月 31 日

單位：新台幣仟元

項 目	摘 要	金 額	備 註
待出售機器設備	熱熔膠膜貼合機	1,597	
合 計		1,597	

双邦實業股份有限公司  
其他流動資產明細表  
民國 106 年 12 月 31 日

單位：新台幣仟元

項 目	摘 要	金 額	備 註
預付貨款	係預付購買國內外原料及物料款項	4,190	
預付費用	係預付系統維護費及技術費等	3,506	
預付保險費	係預付廠房、存貨及設備等保險費用	1,314	
進項稅額	係營業稅進項稅額	1,294	
應退營業稅	11-12 月營業稅退稅	1,239	
受限制資產	質押予進口稅保證之銀行存款	900	
其 他	係代付款等款項	365	其餘各項目餘額未達本項目餘額 5%
合 計		12,808	

双邦實業股份有限公司  
 備供出售金融資產－非流動變動明細表  
 民國 106 年 1 月 1 日至 12 月 31 日

單位：除另予註明者外為新台幣仟元、仟股

名 稱	期初餘額		本期增加		本期減少		期末餘額		提供擔保或 質押情形
	股 數	公允價值	股 數	金 額	股 數	金 額	股 數	公允價值	
三晃股份有限公司	588	8,766	—	—	—	441	588	8,325	未提供擔保或質押
合 計	588	8,766	—	—	—	411	588	8,325	



双邦實業股份有限公司  
 以成本衡量之金融資產-非流動變動明細表  
 民國 106 年 1 月 1 日至 12 月 31 日

單位：除另予註明者外為新台幣仟元、仟股

名 稱	期初餘額		本期增加		本期減少		期末餘額		提供擔保或質押情形
	股數	金額	股數	金額	股數	金額	股數	帳面價值	
LOYAL SPLENDOR INT'L LTD. (SEYCHELLES)	—	—	180	5,475	—	—	180	5,475	未提供擔保或質押
合 計	—	—	180	5,475	—	—	180	5,475	

雙邦實業股份有限公司  
採用權益法之投資變動明細表  
民國 106 年 1 月 1 日至 12 月 31 日

單位：除另予註明者外為新台幣仟元、仟股

名 稱	期初餘額		本期增加		本期減少		期末餘額			市價或股權淨值		提供擔保 或質押情 形
	股數	金額	股數	金額	股數	金額	股數	持股比 例%	金額	單價 (元)	總價	
SHUANG BANG INDUSTRIAL CORP. (BVI)	31	28,873	8	6,234	—	2,438	39	100.00	32,669	838	32,669	未提供擔保 或質押
才豐科技興業股份有限公司	1,824	17,250	401	6,460	—	90	2,225	44.50	23,620	11	23,620	
樺昌工業股份有限公司	16,440	405,211	—	11,214	—	22,910	16,440	100.00	393,515	24	393,515	
合 計	—	451,334	—	23,908	—	25,438	—	—	449,804	—	449,804	

双邦實業股份有限公司  
 無形資產變動明細表  
 民國 106 年 1 月 1 日至 12 月 31 日

單位：新台幣仟元

項 目	期 初 餘 額	本 期 增 加	本 期 減 少	期 末 餘 額	備 註
特許權	278	—	175	103	
電腦軟體成本	669	2,233	619	2,283	
專門技術	2,350	952	975	2,327	
合 計	3,297	3,185	1,769	4,713	

双邦實業股份有限公司  
其他非流動資產明細表  
民國 106 年 12 月 31 日

單位：新台幣仟元

項 目	摘 要	金 額	備 註
預付設備款	預付購買設備款項	28,962	
存出保證金	電話、房屋及農會倉庫等保證金	1,097	
遞延費用	係機台之熱媒油及電力容量增加費採平均法按 3~5 年平均攤銷	881	
合 計		30,940	

雙邦實業股份有限公司  
短期借款明細表  
民國 106 年 12 月 31 日

單位：除另予註明者外，為新台幣仟元

借 款 種 類	期 末 餘 額	契 約 期 間	年 利 率 區 間 (%)	融 資 額 度	抵 押 或 擔 保 品
國外信用狀借款					
台灣中小企業銀行	46,131	106.07.31~107.06.25	註 1	註 2	土地、廠房
兆豐國際商業銀行	40,815	106.08.16~107.06.25	註 1	註 3	土地、廠房
華南商業銀行	23,930	106.08.16~107.06.08	註 1	170,000	土地、廠房
第一銀行	7,570	106.11.29~107.06.12	註 1	50,000	無
玉山商業銀行	4,646	106.12.22~107.06.22	註 1	註 4	無
國內信用狀借款					
台灣中小企業銀行	55,600	106.07.31~107.06.25	註 1	註 2	土地、廠房
短期借款					
台灣中小企業銀行	30,000	106.07.31~107.06.25	註 1	註 2	土地、廠房
玉山商業銀行	5,000	106.12.22~107.06.22	註 1	註 4	無
兆豐國際商業銀行	30,000	106.08.06~107.06.25	註 1	註 3	土地、廠房
合 計	243,692				

註 1：106 年 12 月 31 日短期借款之利率區間為 1.17%~2.82%。

註 2：台灣中小企業銀行之融資額度 200,000 仟元。

註 3：兆豐國際商業銀行之融資額度美金 3,000 仟元。

註 4：玉山商業銀行之融資額度 29,263 仟元。

双邦實業股份有限公司  
 應付票據明細表  
 民國 106 年 12 月 31 日

單位：新台幣仟元

供 應 商 名 稱	摘 要	金 額	備 註
非關係人			
W1 公司	貨 款	10,055	
R 公司	"	4,596	
其 他	"	2,636	其餘各戶餘額未達本項目餘額 5%
合 計		17,287	

双邦實業股份有限公司  
其他應付票據明細表  
民國 106 年 12 月 31 日

單位：新台幣仟元

供 應 商 名 稱	摘 要	金 額	備 註
D 公司	購置不動產、廠房及設備	1,717	
Y 公司	"	607	
C3 公司	"	546	
C2 公司	"	500	
L 公司	"	456	
W2 公司	"	384	
T2 公司	"	365	
G2 公司	"	353	
其他	"	1,974	其餘各戶餘額未達本項目餘額 5%
合 計		6,902	

双邦實業股份有限公司  
 應付帳款明細表  
 民國 106 年 12 月 31 日

單位：新台幣仟元

供 應 商 名 稱	摘 要	金 額	備 註
非關係人			
C4 公司	貨 款	13,439	
其 他	"	161,812	其餘各戶餘額未達本項目餘額 5%
合 計		175,251	



双邦實業股份有限公司  
 其他應付款明細表  
 民國 106 年 12 月 31 日

單位：新台幣仟元

項 目	摘 要	金 額	備 註
非關係人			
應付薪資及獎金	薪資及年終獎金等	40,665	其餘各項目餘額未達本項目餘額 5%
應付員工酬勞	員工酬勞	11,631	
其 他	應付利息、勞務費、保險費及 雜項支出等	62,497	
小 計		114,793	
關係人			
H 公司	應付加工費	1,512	
C1 公司	應付加工費	31	
小 計		1,543	
合 計		116,336	

雙邦實業股份有限公司  
 其他流動負債明細表  
 民國 106 年 12 月 31 日

單位：新台幣仟元

項 目	摘 要	金 額	備 註
應付租賃款-流動	一年內到期之租賃資產款項	1,664	
應付代收款	代扣勞健保費及伙食費等	441	
其他	預收客戶貨款及代收員工自提退休金等	179	其餘各項目餘額未達本項目餘額 5%
合 計		2,284	

双邦實業股份有限公司  
 長期借款明細表  
 民國 106 年 12 月 31 日

單位：新台幣仟元

債 權 人	摘 要	一年內到期金額	一年後到期金額	契約期限	年利率%	抵押或擔保
華南商業銀行	土地專案借款	6,680	18,210	95.08.03~110.08.03	註	土地、廠房
	長期擔保借款	6,715	30,214	97.06.05~112.06.05	註	"
	"	2,500	6,875	100.09.27~110.09.27	註	"
	中期擔保借款	28,000	35,000	104.03.04~109.03.04	註	"
	中期信用借款	12,000	15,000	104.03.04~109.03.04	註	無
台灣中小企業銀行	中期擔保借款	11,620	—	102.08.08~107.08.08	註	土地、廠房
	"	9,333	—	102.08.08~107.08.08	註	"
兆豐南投分行	"	7,776	11,664	104.04.15~109.04.15	註	機器
合 計		84,624	116,963			

註：106 年 12 月 31 日長期借款之利率區間為 1.42%~1.88%。

双邦實業股份有限公司  
 營業收入明細表  
 民國 106 年 1 月 1 日至 12 月 31 日

單位：新台幣仟元

項 目	摘 要	金 額	備 註
透溼防水布	20,993 仟碼	840,227	
PU樹脂	2,538 噸	192,560	
硬化劑	67,166 噸	446,891	
接著劑	703 噸	42,297	
吹膜	4,540 噸	42,860	
光啟始劑	287 噸	144,331	
TPU	334 噸及 706 仟碼	152,365	
加工收入	代客加工收入	4,988	
其他			
小 計		1,866,519	
減：銷貨退回		(5,387)	
銷貨折讓		(9,728)	
合 計		1,851,404	

雙邦實業股份有限公司  
營業成本明細表  
民國 106 年 1 月 1 日至 12 月 31 日

單位：新台幣仟元

項 目	金 額
期初存貨	26,549
加：本期進貨淨額	120,351
其他(保稅品內銷補稅)	21
減：期末存貨	(24,554)
其他(轉入其他營業成本等)	(9)
商品銷貨成本	122,358
期初原料	107,474
加：本期進料淨額	928,781
其他(在製品轉入等)	5,746
減：期末原料	(115,338)
原料轉售	(23,016)
其他(轉入其他營業成本及營業費用等)	(11,478)
原料耗用	892,169
期初物料	36,038
加：本期進料淨額	114,511
其他(在製品轉入及物料盤盈等)	379
減：期末物料	(29,958)
物料轉售	(131)
其他(轉入其他營業成本及製造費用等)	(54,750)
物料耗用	66,089
直接人工	122,910
製造費用	346,382
製造成本	1,427,550
加：期初在製品	7,163
減：期末在製品	(4,372)
加：期初半成品	4,744
減：期末半成品	(5,651)
加：其他	1,081
減：其他(轉入其他營業成本及製造費用等)	(7,540)
加：期初製成品	137,886
減：期末製成品	(159,439)
其他(轉入其他營業成本及營業費用等)	(35,250)
產銷成本總額	1,366,172
加：其他(原物料轉售、補布費用及存貨跌價損失等)	57,367
減：其他(出售下腳及次級品收入等)	(5,512)
營業成本	1,540,385

雙邦實業股份有限公司  
製造費用明細表  
民國 106 年 1 月 1 日至 12 月 31 日

單位：新台幣仟元

項 目	摘 要	金 額	備 註
折舊費用	不動產、廠房及設備本期提列折舊數	78,341	
物料耗材	物料耗用	71,815	
水電費	工廠水電費支出	48,883	
薪資	薪資、加班費及績效獎金	39,964	
其他製造費用	支付空污防制設備煙道檢測及駐警保全等費用	24,701	
加工費	委託廠商加工款項	17,311	
環保處理費	管理中心維護等支出	19,688	
其他	修繕費及保險費等支出	45,679	其餘各項目餘額未達本項目餘額 5%
合 計		346,382	

双邦實業股份有限公司  
 推銷費用明細表  
 民國 106 年 1 月 1 日至 12 月 31 日

單位：新台幣仟元

項 目	摘 要	金 額	備 註
薪資	薪資、加班費及績效獎金	25,492	
運費	產品銷售運費	11,567	
出口費用	外銷出口費用	9,494	
其他	客戶試樣、佣金及保險費等	29,510	其餘各項目餘額未達本項目餘額 5%
合 計		76,063	

雙邦實業股份有限公司  
 管理費用明細表  
 民國 106 年 1 月 1 日至 12 月 31 日

單位：新台幣仟元

項 目	摘 要	金 額	備 註
薪資	薪資、加班費及績效獎金	41,949	
其他費用	櫃買中心年費及仲介服務費等支出	7,618	
專業技術費	會計師及精算師報告費用等支出	5,816	
保險費	員工之勞健保及不動產保險等支出	3,478	
折舊	不動產、廠房及設備本期提列折舊數	3,428	
其他	呆帳提撥、各項攤提及職工福利等支出。	9,603	其餘各項目餘額未達本項目餘額 5%
合 計		71,892	



双邦實業股份有限公司  
 研究發展費用明細表  
 民國 106 年 1 月 1 日至 12 月 31 日

單位：新台幣仟元

項 目	摘 要	金 額	備 註
薪資	薪資、加班費及績效獎金	11,339	
其他費用	鞋類開發費用等支出	5,385	
折舊	不動產、廠房及設備本期提列折舊數	1,190	
其他	實驗室耗用原料等費用、退休金及伙食費等支出	4,760	其餘各項目餘額未達本項目餘額 5%
合 計		22,674	

双邦實業股份有限公司  
 營業外收入及支出明細表  
 民國 106 年 1 月 1 日至 12 月 31 日

單位：新台幣仟元

項 目	摘 要	金 額	備 註
其他收入	被投資公司發放之董監酬勞及員工扣款等其他收入	5,955	
其他利益及損失	處分不動產、廠房及設備淨損失、外幣兌換利益淨額及其他損失	(4,391)	
財務成本	利息費用及手續費支出	(7,418)	
採用權益法認列之子公司及關聯 企業損益之份額	依權益法認列之淨投資利益	13,282	
利息收入	定存及活存息	152	
租金收入	出租倉庫之收入	19	
股利收入	取得三晃公司之股利收入	412	
淨 額		8,011	

不動產、廠房及設備變動明細表，請詳財務報告附註六（九）。

不動產、廠房及設備累計折舊變動明細表，請詳財務報告附註六（九）。

負債準備—流動明細表，請詳財務報告附註六（十四）。

本期發生之員工福利、折舊、折耗及攤銷費用功能別彙總表，請詳財務報告附註六（二二）。



双邦實業股份有限公司  
*Shuang-Bang Industrial Corp.*

董事長：張崇棠

