

股票代碼：6506



双邦實業股份有限公司  
*Shuang-Bang Industrial Corp.*

一〇四年度年報

中華民國一〇五年四月三十日刊印

年報查詢網址

公開資訊觀測站：<http://mops.twse.com.tw>

本公司網站：<http://www.sbinet.com.tw>

一、本公司發言人及代理發言人姓名、職稱、聯絡電話及電子郵件信箱

發言人

姓名：許瑜娟

職稱：總經理

電話：(049)225-7450

電子郵件信箱：[rita@sbinet.com.tw](mailto:rita@sbinet.com.tw)

代理發言人

姓名：林敏珠

職稱：財務部暨管理部副總經理

電話：(049)225-7450

電子郵件信箱：[nitalin@sbinet.com.tw](mailto:nitalin@sbinet.com.tw)

二、公司及一廠地址：南投縣南投市永興路 3 號

電話：(049)225-7450

二廠地址：南投縣南投市仁和路 155 號

電話：(049)225-1505

三、股票過戶機構之名稱、地址、電話及網址

名稱：群益金鼎證券股份有限公司股務代理部

地址：台北市敦化南路二段 97 號 B2

電話：(02)2702-3999

網址：[www.capital.com.tw](http://www.capital.com.tw)

四、最近年度財務報告簽證會計師姓名、事務所名稱、地址、電話及網址

會計師姓名：柯俊禎會計師、林惠芬會計師

事務所名稱：維揚聯合會計師事務所

地址：台中市公益路 52 號 10 樓之 1

電話：(04)2319-2789

網址：[www.weyong.com.tw](http://www.weyong.com.tw)

五、海外有價證券掛牌場所：無

六、公司網址：[www.sbinet.com.tw](http://www.sbinet.com.tw)

# 双邦實業股份有限公司

## 目 錄

壹、致股東報告書 .....	1
貳、公司簡介 .....	4
一、設立日期.....	4
二、公司沿革.....	4
參、公司治理報告 .....	5
一、組織系統.....	5
二、董事、監察人、總經理、副總經理、協理、各部門及分支機構主管資料.....	7
三、公司治理運作情形.....	15
四、會計師公費資訊.....	36
五、更換會計師資訊.....	37
六、公司之董事長、總經理、負責財務或會計事務之經理人，最近一年內曾任 職於簽證會計師所屬事務所或其關係企業之情形.....	37
七、最近年度及截至年報刊印日止，董事、監察人、經理人及持股比例超過百 分之十之股東股權移轉及股權質押變動情形.....	38
八、持股比例占前十名之股東，其相互間之關係資料.....	39
九、公司、公司之董事、監察人、經理人及公司直接或間接控制之事業對同一 轉投資事業之持股數，並合併計算綜合持股比例.....	39
肆、募資情形 .....	40
一、資本及股份.....	40
二、公司債辦理情形.....	44
三、特別股辦理情形.....	44
四、參與發行海外存託憑證之辦理情形.....	44
五、員工認股權憑證辦理情形.....	44
六、限制員工權利新股辦理情形.....	44
七、併購或受讓他公司股份發行新股辦理情形.....	44
八、資金運用計劃執行情形.....	44
伍、營運概況 .....	45
一、業務內容.....	45
二、市場及產銷概況.....	57
三、最近二年度及截至年報刊印日止從業員工人數、平均服務年資、平均年齡 及學歷分布比率.....	65
四、環保支出資訊.....	66
五、勞資關係.....	66
六、重要契約.....	67
陸、財務概況 .....	68
一、最近五年度簡明財務資料.....	68
二、最近五年度財務分析.....	74
三、一〇四年度財務報告之監察人審查報告.....	82
四、一〇四年度財務報告.....	83

五、一〇四年度經會計師查核簽證之母子公司合併財務報表.....	83
六、公司及其關係企業最近年度及截至年報刊印日止，如有發生財務週轉困難情事，其對公司財務狀況之影響.....	83
<b>柒、財務狀況及財務績效之檢討分析與風險事項 .....</b>	<b>84</b>
一、財務狀況檢討分析.....	84
二、財務績效檢討分析.....	85
三、現金流量分析.....	86
四、一〇四年度重大資本支出對財務業務之影響.....	87
五、一〇四年度轉投資政策、其獲利或虧損之主要原因、改善計畫及未來一年投資計畫.....	87
六、一〇四年度及截至年報刊印日止風險事項評估.....	87
七、其他重要事項.....	89
<b>捌、特別記載事項 .....</b>	<b>90</b>
一、關係企業相關資料.....	90
二、最近年度及截至年報刊印日止，私募有價證券辦理情形.....	92
三、最近年度及截至年報刊印日止，子公司持有或處分本公司股票情形.....	92
四、其他必要補充說明事項.....	92
五、最近年度截至年報刊印日止，證交法第三十六條第二項第二款所定對股東權益或證券價格有重大影響之事項.....	92

## 壹、致股東報告書

### 一、一〇四年度營業報告

首先本人謹代表公司董事會，感謝全體員工的辛勤付出，更感謝各位股東一直以來的支持與愛護。

茲將一〇四年度經營成果及一〇五年營業計劃及目標報告如下：

#### (一)一〇四年度營業計劃實施成果

本公司 104 年合併營業收入淨額為 1,964,818 仟元，毛利率 16.13%，稅後每股盈餘為新台幣 1.56 元。

本公司 104 年度合併營收較 103 年度成長 1.44%，致本期毛利率較去年同期提升 28.84%。

#### (二)一〇四年度預算執行情形

104 年度實際合併營業收入淨額為 1,964,818 仟元，與預算數 1,894,944 仟元相較，達成率為 103.69%。

#### (三)財務收支及獲利能力分析

##### 1.財務收支概況分析

單位：新台幣仟元

項 目	104 年度	103 年度	變動率 (%)
營業收入淨額	1,964,818	1,936,902	1.44%
營業成本	(1,647,948)	(1,690,953)	-2.54%
營業毛利	316,870	245,949	28.84%
營業費用	(173,701)	(151,005)	15.03%
營業淨利	143,169	94,944	50.79%
營業外收(支)淨額	(4,534)	(5,844)	-22.42%
課稅所得額	138,635	89,100	55.59%
所得稅費用	(25,900)	(18,343)	41.20%
本期淨利	112,735	70,757	59.32%
其他綜合損益	(374)	2,771	-113.50%
本期綜合損益總額	112,361	73,528	52.81%

註：以上數字為經會計師查核之合併報表

##### 2.獲利能力分析

項 目 / 年 度	104 年度	103 年度
資 產 報 酬 率 (%)	6.76	4.88
股 東 權 益 報 酬 率 (%)	12.11	8.86

估實收資本比率 (%)	營業利益	19.00	14.52
	稅前純益	18.40	13.63
純 益 率 (%)		5.74	3.65
稅後每股盈餘 (元) (註)		1.55	1.08

註：每股盈餘係依當年度流通在外加權平均股數追溯調整計算。

#### (四)研究發展狀況

- 1.濕氣硬化型點貼膠
- 2.透溼防水水性樹脂
- 3.環保型壓克力樹脂
- 4.灌注樹脂(發泡及彈性體)

## 二、一〇五年度營業計劃

### (一)當年度經營方針

- 1.掌握市場脈動，整合產品與服務，提高市場佔有率。
- 2.推廣環保產品，與消費者一同善盡社會責任。
- 3.改善品管方法，確保品質穩定性，增加客戶滿意度。
- 4.積極投入製程改善計畫，降低生產成本，強化競爭力。
- 5.提高現有大客戶往來產品的深度與廣度，與客戶協同開發新產品。
- 6.加強工業安全、衛生教育與改善，以提升全體員工之工作環境。

### (二)預期銷售數量及其依據

單位：公噸/仟碼

主要產品	預期 105 年度銷售量
塗 佈 貼 合	28,600
樹 脂	2,000
硬 化 劑	3,800

上列預期銷售數量係依據 104 年度銷售情形，加上開發中新產品預計 105 年度成長趨勢及客戶需求預測，而作以上預測。

### (三)重要產銷政策

- 1.持續改善製程能力，提高客戶滿意度。
- 2.開發高附加價值產品，提升整體競爭力。
- 3.與國際大廠合作，開拓新市場。
- 4.推廣環保產品，與消費者共同善盡社會責任。

### 三、未來公司發展策略

- (一)積極配合上、下游廠商，建立良好的互動關係，以掌握穩定的供貨及銷售網路。
- (二)研發前瞻性的產品，開拓新市場。
- (三)積極培養人才，強化員工教育訓練，以配合經營範圍擴大之需求。

### 四、受到外部競爭環境、法規環境及總體經營環境之影響

外部競爭環境雖然日益激烈，但在管理階層積極掌控市場動態，並針對複雜且變化莫測之競爭環境適時提出適當之對策，同時結合本公司的研發團隊，持續發展利基型產品與競爭者對抗，因此能在競爭激烈的環境中成長。在法規環境方面，本公司遵循國家政策及法令，財務、股務、稽核等單位對重要政策及法律變動均能切實掌握，並配合調整公司內部制度及營運活動，確保公司運作順暢。而在總體經營環境上，由於原物料波動較大，直接衝擊公司的經營成本，公司經營團隊積極控管庫存，以降低成本；對於利潤不佳的產品，亦藉由新產品的開發將逐漸淘汰，以維持公司的利潤。

謹向各位股東報告本公司一〇四年度經營狀況及展望本年度之經營方針，雙邦將秉持著「誠信、品質、創新、分享」的理念，塑造公司成為「創造科技產業新價值的世界頂尖公司」，並加速開發新產品及深耕核心關鍵競爭優勢之技術能力，以生產高品質符合顧客需求的產品，並持續拓展業務，擴大市場佔有率。最後再次感謝各位股東過去一年來的信賴與支持，更期望各位股東在未來能持續給予指導與鼓勵。

董事長：張崇崇



## 貳、公司簡介

### 一、設立日期

民國七十八年十一月十七日。

### 二、公司沿革

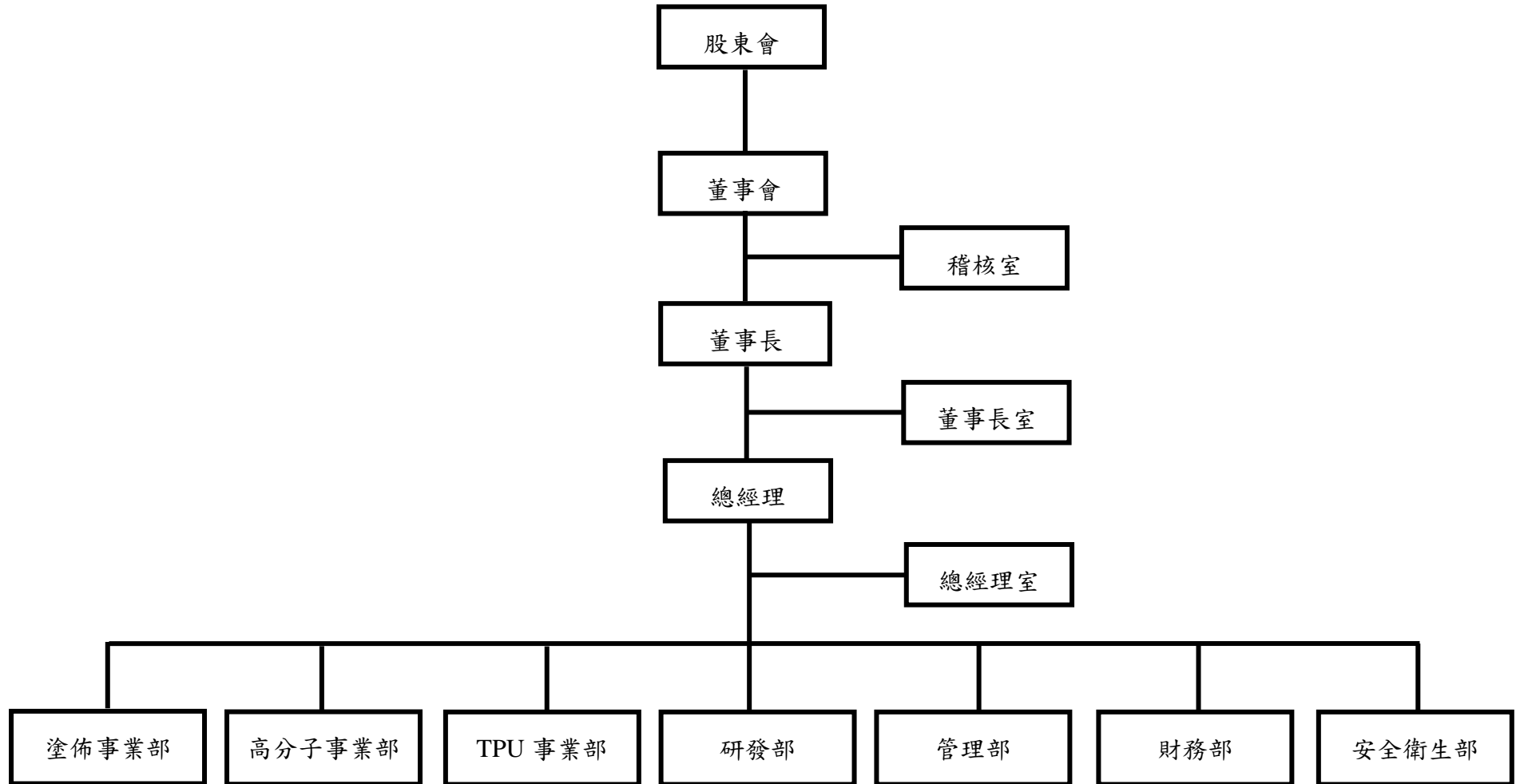
年 度	重 要 沿 革
102 年 7 月	增加才豐科技興業股份有限公司持股至 57.84%。
9 月	通過社團法人中華公司治理協會之 CG6008 適用版公司治理制度評量認證。
104 年 4 月	100%取得持有子公司樺昌工業股份有限公司。
6 月	降低才豐科技興業股份有限公司持股至 55.92%。
12 月	本公司之子公司 SHUANG BANG INDUSTRIAL CORP.(BVI)與他人合資新設立第三地區公司(GRAND AND GREAT CORPORATION LIMITED (SMOA))，預計持有該公司 15%。
105 年 2 月	出售本公司持有之 SORT COMPANY LIMITED 全部股權 15%。



### 參、公司治理報告

#### 一、組織系統

##### (一)組織結構圖



## (二)各主要部門所營業務

主 要 部 門	主 要 業 務
稽 核 室	公司內部稽核制度之規劃、執行與稽核，提供管理當局改善意見。
董 事 長 室	轉投資評估相關事宜
總 經 理 室	1. 原物料採購、固定資產採購 2. 公共關係事項
塗 佈 事 業 部	1. 透溼防水布及其他塗佈銷售及客戶服務 2. 透溼防水布及其他塗佈生產加工
高 分 子 事 業 部	1. 樹脂、硬化劑銷售及客戶服務 2. 特用化學品銷售及客戶服務 3. 樹脂及硬化劑生產
T P U 事 業 部	TPU 之生產、銷售及客戶服務
研 發 部	1. 透溼防水布及其他塗佈技術研發 2. 樹脂、硬化劑及特用化學品技術研發
管 理 部	1. 人力資源之規劃，評估與考勤管理 2. 員工福利、勞健保業務 3. ISO-9001 及 ISO-14001 相關文件與資料管制 4. 固定資產維護管理 5. 透溼防水布及其他塗佈加工倉儲及運輸管理 6. 樹脂、硬化劑及特用化學品倉儲及運輸管理 7. 資訊系統開發與管理、軟硬體管理、資訊安全管理
財 務 部	1. 會計帳務處理、報表編列等事宜 2. 預算計劃之編列與差異分析 3. 成本之控制與結算 4. 貨款之收付 5. 營運資金之調度、自有資金之理財規劃 6. 客票之登記與管理 7. 零用金之管理 8. 現金與支票之簽發、交付及登記事項
安 全 衛 生 部	辦理工業安全及勞工衛生之管理

二、董事、監察人、總經理、副總經理、協理、各部門及分支機構主管資料

(一)董事及監察人

1.董事及監察人資料

105年4月26日

職稱	國籍或註冊地	姓名	選(就)任日期	任期	初次選任日期	選任時持有股份		現在持有股數		配偶、未成年子女現在持有股份		利用他人名義持有股份		主要經(學)歷	目前兼任本公司及其他公司之職務	具配偶或二親等以內關係之其他主管、董事或監察人		
						股數	持股比率	股數	持股比率	股數	持股比率	股數	持股比率			職稱	姓名	關係
董事長	中華民國	張崇棠	104.04.09	3年	78.11.04	3,572,264	5.46%	4,039,431	5.36%	915,675	1.22%	—	—	中興大學化學系 本公司總經理	和田科技有限公司董事長 坤輝科技(股)董事 中富貿易(股)監察人 有化科技(股)董事 才豐科技興業(股)-法人董事代表人	無	—	—
副董事長	中華民國	陳阿明	104.04.09	3年	83.11.10	3,116,272	4.77%	3,255,460	4.32%	2,270,870	3.01%	—	—	成功大學化學系 本公司業務經理、總經理	本公司副總經理 嘉成工業股份有限公司董事長	無	—	—
董事	中華民國	謝錫能	104.04.09	3年	89.05.21	723,200	1.11%	815,680	1.08%	127,864	0.17%	—	—	清華大學高分子所碩士 三晃(股)研發部副理 大東樹脂(股)高級研究員 中國技術服務社研究員	—	無	—	—
董事	中華民國	陳根成	104.04.09	3年	95.05.16	460,142	0.70%	518,983	0.69%	—	—	—	—	淡江大學國貿系 佳值集團總裁	佳值集團總裁 東鋼工業(股)董事 東佑興業(股)董事 中富貿易(股)董事 佳值貿易有限公司董事	無	—	—
董事	中華民國	林合濱	104.04.09	3年	98.06.30	2,097,844	3.21%	2,366,109	3.14%	465,852	0.62%	—	—	立人高中 合景(股)董事長	合景(股)董事長 福建寶順興貿易有限公司董事長	無	—	—

職稱	國籍或註冊地	姓名	選(就)任日期	任期	初次選任日期	選任時持有股份		現在持有股份		配偶、未成年子女現在持有股份		利用他人名義持有股份		主要經(學)歷	目前兼任本公司及其他公司之職務	具配偶或二親等以內關係之其他主管、董事或監察人			
						股數	持股比例	股數	持股比例	股數	持股比例	股數	持股比例			職稱	姓名	關係	
獨立董事	中華民國	楊圖信	104.04.09	3年	96.12.20	—	—	—	—	—	—	—	—	美國俄亥俄州立大學有機化學博士 中興大學化學系副教授	中興大學化學系教授	無	—	—	
獨立董事	中華民國	王言	104.04.09	3年	96.12.20	—	—	—	—	—	—	—	—	明尼蘇達大學行銷學博士 台灣證券交易所交易部組長 美國明尼蘇達大學研究員	朝陽科技大學財務金融系副教授	無	—	—	
監察人	中華民國	田嘉昇	104.04.09	3年	98.06.30	11,252	0.02%	12,690	0.02%	41,167	0.05%	—	—	中興大學企管研究所 東海大學會計系 致遠會計師事務所會計師	陽光會計師事務所之會計師 原動力企管顧問(股)董事長 東林科技(股)具獨立職能監察人 玉晶光電(股)獨立董事 寬裕投資有限公司董事 麥奇數位(股)董事 傑仕特能源科技(股)公司監察人	無	—	—	
監察人	中華民國	李春安	104.04.09	3年	95.05.16	—	—	—	—	—	—	—	—	政治大學企業管理博士 逢甲大學講師、副教授 李春安會計師事務所執業會計師	雲林科技大學財務金融系教授	無	—	—	
監察人	中華民國	鈺旺企業股份有限公司 代表人：梁政炎	104.04.09	3年	101.06.18	1,850,000	2.83%	2,055,753	2.73%	—	—	—	—	—	—	—	—	—	—
						—	—	—	—	—	—	—	—	—	—	屏東高中 鈺旺企業股份有限公司董事長	鈺旺企業股份有限公司董事長 鈺豐貿易股份有限公司董事長 舶登股份有限公司監察人 興國實業股份有限公司監察人	無	—

2.董事、監察人屬法人股東者，其主要股東：

該法人監察人之主要股東：

105年4月26日

法人監察人名稱	法人監察人之主要股東
鈺旺企業股份有限公司	梁政炎 (38%)、陳彩綢 (15%)、梁政淵 (10%)、黃朝男 (6%)、梁軒豪 (6%)、梁懿婷 (10%)、梁懿昕 (10%)、梁譽懷 (5%)

該法人股東其主要股東為法人者：不適用。

3.董事、監察人所具備之專業知識及獨立性之情形

姓名	條件	是否具有五年以上工作經驗 及下列專業資格			符合獨立性情形 (註)										兼任其他 公開發行 公司獨立 董事家數
		商務、法務、 財務、會計或 公司業務所須 相關科系之公 私立大專院校 講師以上	法官、檢察官、律 師、會計師或其他 與公司業務所需 之國家考試及格 領有證書之專門 職業及技術人員	商務、法 務、財 務、會 計或 公司業 務所須 之 工作經驗	1	2	3	4	5	6	7	8	9	10	
張崇棠			✓						✓		✓	✓	✓	✓	—
陳阿明			✓					✓		✓	✓	✓	✓	—	
謝錫能			✓		✓	✓	✓	✓	✓	✓	✓	✓	✓	—	
陳根成			✓		✓	✓		✓	✓	✓	✓	✓	✓	—	
林合濱			✓		✓	✓		✓		✓	✓	✓	✓	—	
楊圖信	✓		✓		✓	✓	✓	✓	✓	✓	✓	✓	✓	—	
王言	✓		✓		✓	✓	✓	✓	✓	✓	✓	✓	✓	—	
田嘉昇	✓	✓	✓		✓	✓	✓	✓	✓	✓	✓	✓	✓	1	
李春安	✓	✓	✓		✓	✓	✓	✓	✓	✓	✓	✓	✓	—	
鈺旺企業股份 有限公司代表 人:梁政炎			✓		✓	✓	✓	✓	✓	✓	✓	✓	✓	—	

註：各董事、監察人於選任前二年及任職期間符合下述各條件者，請於各條件代號下方空格中打“✓”。

- (1)非為公司或其關係企業之受僱人。
- (2)非公司之關係企業之董事、監察人(但如為公司之母公司、公司直接及間接持有表決權之股份超過百分之五十之子公司之獨立董事者，不在此限)。
- (3)非本人及其配偶、未成年子女或以他人名義持有公司已發行股份總額百分之一以上或持股前十名之自然人股東。
- (4)非前三款所列人員之配偶、二親等以內親屬或五親等以內直系血親親屬。
- (5)非直接持有公司已發行股份總額百分之五以上法人股東之董事、監察人或受僱人，或持股前五名法人股東之董事、監察人或受僱人。
- (6)非與公司有財務或業務往來之特定公司或機構之董事(理事)、監察人(監事)、經理人或持股百分之五以上股東。
- (7)非為公司或關係企業提供商務、法務、財務、會計等服務或諮詢之專業人士、獨資、合夥、公司或機構之企業主、合夥人、董事(理事)、監察人(監事)、經理人及其配偶。但依股票上市或於證券商營業處所買賣公司薪資報酬委員會設置及行使職權辦法第七條履行職權之薪資報酬委員會成員，不在此限。
- (8)未與其他董事間具有配偶或二親等以內之親屬關係。
- (9)未有公司法第30條各款情事之一。
- (10)未有公司法第27條規定以政府、法人或其代表人當選。

## (二)總經理、副總經理、協理、各部門及分支機構主管資料

105年4月26日

職稱	國籍	姓名	選(就)任日期	持有股份		配偶、未成年子女持有股份		利用他人名義持有股份		主要經(學)歷	目前兼任其他公司之職務	具配偶或二親等以內關係之經理人		
				股數	持股比率	股數	持股比率	股數	持股比率			職稱	姓名	關係
總經理	中華民國	許瑜娟	104.01	292,015	0.39%	—	—	—	—	朝陽科技大學(財務金融碩士) 調和聯合會計師事務所	才豐科技興業(股)-法人董事代表人	—	—	—
董事長室 副總經理	中華民國	陳阿明	96.03	3,255,460	4.32%	2,270,870	3.01%	—	—	成功大學化學系 本公司業務經理、總經理	嘉成工業股份有限公司董事長	—	—	—
TPU事業部 副總經理	中華民國	許國雄	100.09	43,521	0.06%	—	—	—	—	逢甲大學 EMBA 崇越貿易有限公司	無	—	—	—
財務部暨 管理部 副總經理	中華民國	林敏珠	102.05	60,648	0.08%	—	—	—	—	中興大學 EMBA 安侯建業會計師事務所	才豐科技興業(股)-監察人	—	—	—
塗佈事業部 協理	中華民國	周明昌	103.11	40,796	0.05%	—	—	—	—	亞東工專製衣工程科 本公司業務經理	才豐科技興業(股)-法人董事代表人	—	—	—

(三)董事、監察人、總經理及副總經理之酬金

1. 最近年度支付董事、監察人、總經理及副總經理之酬金

(1)一〇四年度董事(含獨立董事)之酬金

單位：新台幣仟元

職稱	姓名	董事酬金								兼任員工領取相關酬金								A、B、C、D、E、F及G等七項總額占稅後純益之比例		有無領取來自子公司以外轉投資業酬						
		報酬(A)		退職退休金(B)		董事酬勞(C)(註二)		業務執行費用(D)		A、B、C及D等四項總額占稅後純益之比例		薪資、獎金及特支費等(E)		退職退休金(F)		員工酬勞(G)(註二)					員工認股權憑證得認購股數(H)		取得限制員工權利新股股數(I)			
		本公司	財務報告內所有公司	本公司	財務報告內所有公司	本公司	財務報告內所有公司	本公司	財務報告內所有公司	本公司	財務報告內所有公司	本公司	財務報告內所有公司	本公司	財務報告內所有公司	本公司	財務報告內所有公司	本公司	財務報告內所有公司		本公司	財務報告內所有公司	本公司	財務報告內所有公司		
董事長	張崇棠																									
副董事長	陳阿明																									
董事	謝錫能																									
董事	蔡慶榮(註一)	-	-	-	-	2,119	2,119	640	958	2.46	2.73	9,373	9,373	10,798	10,798	119	-	119	-	-	-	-	-	20.59	20.73	無
董事	陳根成																									
董事	林合濱																									
獨立董事	楊圖信																									
獨立董事	王言																									

註一：蔡慶榮董事104年4月解任。

註二：係經董事會擬議但未經股東會決議之金額。

酬金級距表

給付本公司各個董事酬金級距	董事姓名			
	前四項酬金總額(A+B+C+D)		前七項酬金總額(A+B+C+D+E+F+G)	
	本公司	財務報告內所有公司	本公司	財務報告內所有公司
低於 2,000,000 元	張崇棠、陳阿明、謝錫能、陳根成、林合濱、王言、楊圖信、蔡慶榮	張崇棠、陳阿明、謝錫能、陳根成、林合濱、王言、楊圖信、蔡慶榮	陳根成、王言、楊圖信、林合濱、謝錫能、蔡慶榮	陳根成、王言、楊圖信、林合濱、謝錫能、蔡慶榮
2,000,000 元(含)~ 5,000,000 元(不含)	—	—	陳阿明	陳阿明
5,000,000 元(含)~ 10,000,000 元(不含)	—	—	—	—
10,000,000 元(含)~ 15,000,000 元(不含)	—	—	—	—
15,000,000 元(含)~ 30,000,000 元(不含)	—	—	張崇棠	張崇棠
30,000,000 元(含)~ 50,000,000 元(不含)	—	—	—	—
50,000,000 元(含)~ 100,000,000 元(不含)	—	—	—	—
100,000,000 元以上	—	—	—	—
總計	8 人	8 人	8 人	8 人

註：張崇棠總經理已於103年12月退休，於104年請領退休金。

## (2)一〇四年度監察人之酬金

單位：新台幣仟元

職稱	姓名	監察人酬金						A、B 及 C 等三項總額 占稅後純益之比例		有無領取來自子公司以外轉投資事業酬金
		報酬(A)		酬勞(B) (註)		業務執行費用(C)		本公司	財務報告內所有公司	
		本公司	財務報告內所有公司	本公司	財務報告內所有公司	本公司	財務報告內所有公司			
監察人	田嘉昇	—	—	795	795	196	196	0.89	0.88	無
監察人	李春安									
監察人	鈺旺企業股份有限公司代表人:梁政炎									

註：係經董事會擬議但未經股東會決議之金額。

酬金級距表

給付本公司各個監察人酬金級距	監察人姓名	
	前三項酬金總額(A+B+C)	
	本公司	財務報告內所有公司 D
低於 2,000,000 元	田嘉昇、李春安、鈺旺企業股份有限公司	田嘉昇、李春安、鈺旺企業股份有限公司
2,000,000 元 (含) ~ 5,000,000 元 (不含)	—	—
5,000,000 元 (含) ~ 10,000,000 元 (不含)	—	—
10,000,000 元 (含) ~ 15,000,000 元 (不含)	—	—
15,000,000 元 (含) ~ 30,000,000 元 (不含)	—	—
30,000,000 元 (含) ~ 50,000,000 元 (不含)	—	—
50,000,000 元 (含) ~ 100,000,000 元 (不含)	—	—
100,000,000 元以上	—	—
總計	3 人	3 人



## (3)一〇四年度總經理及副總經理之報酬

單位：新台幣仟元

職稱	姓名	薪資(A)		退職退休金(B)		獎金及特支費等等(C)		員工酬勞金額(D) (註一)				A、B、C及D等四項總額占稅後純益之比例(%)		取得員工認股權憑證數額		取得限制員工權利新股股數		有無領取來自子公司以外投資業酬金
		本公司	財務報告內所有公司	本公司	財務報告內所有公司	本公司	財務報告內所有公司	本公司		財務報告內所有公司		本公司	財務報告內所有公司	本公司	財務報告內所有公司	本公司	財務報告內所有公司	
								現金金額	股票金額	現金金額	股票金額							
總經理	許瑜娟	6,635	6,635	362	362	3,250	3,250	515	—	515	—	9.61	9.61	—	—	—	—	64
副總經理	陳阿明																	
副總經理	許國雄																	
副總經理	林敏珠																	

註一：係經董事會擬議但未經股東會決議之金額。

註二：係各種獎金、獎勵金、車馬費、特支費、各種津貼、宿舍、配車等實物提供及其他報酬金額。

酬金級距表

給付本公司各個總經理及副總經理酬金級距	總經理及副總經理姓名	
	本公司	財務報告內所有公司
低於 2,000,000 元	—	—
2,000,000 元 (含) ~ 5,000,000 元 (不含)	許瑜娟、陳阿明、許國雄、林敏珠	許瑜娟、陳阿明、許國雄、林敏珠
5,000,000 元 (含) ~ 10,000,000 元 (不含)	—	—
10,000,000 元 (含) ~ 15,000,000 元 (不含)	—	—
15,000,000 元 (含) ~ 30,000,000 元 (不含)	—	—
30,000,000 元 (含) ~ 50,000,000 元 (不含)	—	—
50,000,000 元 (含) ~ 100,000,000 元 (不含)	—	—
100,000,000 元以上	—	—
總計	4 人	4 人

## (4)一〇四年度配發員工紅利之經理人姓名及配發情形

單位：新台幣仟元

	職稱	姓名	股票金額 (註)	現金金額 (註)	總計	總額占稅後純 益之比例(%)
經 理 人	總經理	許瑜娟	—	504	504	0.45
	副總經理	陳阿明				
	副總經理	許國雄				
	副總經理	林敏珠				
	協理	周明昌				

註：係經董事會擬議但未經股東會決議之金額。

- 2.本公司及合併報表所有公司於最近二年度支付本公司董事、監察人、總經理及副總經理酬金總額占個體或個別財務報告稅後純益比例之分析並說明給付酬金之政策、標準與組合、訂定酬金之程序、與經營績效及未來風險之關聯性。

董事及監察人酬金包括車馬費及董監酬金：(1)車馬費:係參考同業水準，依董監事出席董事會情況發放；(2)103年董監酬金:係依本公司章程第三十條規定辦理，就公司如有獲利，應提撥百分之三為董監事酬勞，於每年營業年度終了，由董事會擬定分派議案通過後提請股東會報告，董事長、總經理及副總經理之薪資、獎金及員工酬勞等係依本公司薪資管理辦法及相關規章及其所擔任職之職位釐定；(3)104年董監事酬勞及員工酬勞金額:係依本公司擬請105年股東常會決議修正後之章程案第三十條擬配發。

職稱	酬金總額佔稅後純益比例(%)	
	103年度	104年度
董事	38.61	20.59
監察人	0.93	0.89
總經理及副總經理	36.78	9.61

### 三、公司治理運作情形

#### (一)董事會運作情形

一〇四年度董事會開會 9 次 (A)，董事出席情形如下：

職稱	姓名	實際出席 次數B	委託出 席次數	實際出席率(%) 【B/A】(註)	備註
董事長	張崇榮	9	0	100	—
副董事長	陳阿明	8	0	89	—
董事	謝錫能	7	0	78	—
董事	蔡慶榮	2	0	100	104年4月卸任
董事	陳根成	9	0	100	—
董事	林合濱	8	0	89	—
獨立董事	楊圖信	9	0	100	—
獨立董事	王言	8	1	100	—

其他應記載事項：

一、證交法第 14 條之 3 所列事項暨其他經獨立董事反對或保留意見且有紀錄或書面聲明之董事會議決事項，應敘明董事會日期、期別、議案內容、所有獨立董事意見及公司對獨立董事意見之處理：無。

二、董事對利害關係議案迴避之執行情形，應敘明董事姓名、議案內容、應利益迴避原因以及參與表決情形：

(一) 一〇四年第二次董事會：

案 由：本公司第二屆第九次薪酬委員會會議審議 103 年度經理人年終獎金、及 103 年度員工紅利及董監酬勞調整案。

決 議：張崇榮董事長為本案當事人利益迴避表決，由王言董事擔任主席徵詢出席董事同意，照案通過。

(二) 一〇四年第四次董事會：

案 由：擬取得樺昌工業股份有限公司 100% 之普通股股權案。

決 議：張崇榮董事長為本案當事人利益迴避表決，由陳阿明副董事長擔任主席徵詢出席董事同意，照案通過。

案 由：解除本公司經理人競業禁止案。

決 議：陳阿明副董事長為本案當事人利益迴避表決，由張崇榮董事長擔任主席徵詢出席董事同意，照案通過。

(三) 一〇四年第五次董事會：

案 由：本公司第三屆第一次薪酬委員會會議審議事項。

決 議：張崇榮董事長、陳阿明董事為本案當事人利益迴避表決，由王言董事徵詢出席董事同意，照案通過。

(四) 一〇四年第八次董事會：

案 由：本公司第三屆第二次薪酬委員會會議審議事項。

決 議：張崇榮董事長、陳阿明董事為本案當事人利益迴避表決，由王言董事徵詢出席董事同意，照案通過。

三、當年度及最近年度加強董事會職能之目標：

本公司設有獨立董事二人、監察人三人及薪酬委員會，以協助董事會執行其職務。

註：以在職期間董事會開會次數及實際出席次數計算之。

(二)審計委員會運作情形或監察人參與董事會運作情形

1.本公司無設置審計委員會。

2.監察人參與董事會運作情形

一〇四年度董事會開會9次(A)，列席情形如下：

職稱	姓名	實際列席 次數(B)	實際列席率(%) (B/A)(註)	備註
監察人	田嘉昇	6	67	—
監察人	李春安	9	100	—
監察人	鈺旺企業股份有 限公司 代表人:梁政炎	5	56	—

其他應記載事項：

一、監察人之組成及職責

(一)監察人與公司員工及股東之溝通情形

監察人得列席董事會，亦可隨時至公司了解公司狀況，或是透過電話、Mail等方式與公司各部門相關人員聯絡。

(二)監察人與內部稽核主管及會計師之溝通情形

- 1.本公司監察人得隨時調查公司業務及財務狀況。
- 2.稽核主管於稽核項目完成之次月向監察人提報稽核報告。
- 3.稽核主管列席公司定期性董事會並作稽核業務報告。
- 4.監察人可定期與會計師以面對面及書面方式進行財務狀況溝通。

二、監察人列席董事會如有陳述意見，應敘明董事會日期、期別、議案內容、董事會決議結果以及公司對監察人陳述意見之處理：無。

註：以在職期間董事會開會次數及實際列席次數計算之。

(三)公司治理運作情形及其與上市上櫃公司治理實務守則差異情形及原因

評估項目	運作情形			與上市上櫃公司治理實務守則差異情形及原因
	是	否	摘要說明	
一、公司是否依據「上市上櫃公司治理實務守則」訂定並揭露公司治理實務守則？	✓		(一)本公司依「上市上櫃公司治理實務守則」訂定「双邦實業股份有限公司治理實務守則」。 (二)並訂定與揭露公司治理相關之規程於： 公開資訊觀測站 <a href="http://www.newmops.tse.com.tw">http://www.newmops.tse.com.tw</a> 及公司官方網站 <a href="http://www.sbinet.com.tw">http://www.sbinet.com.tw</a>	符合上市上櫃公司治理實務守則規定
二、公司股權結構及股東權益				
(一)公司是否訂定內部作業程序處理股東建議、疑義、糾紛及訴訟事宜，並依程序實施？	✓		(一)本公司設有發言人及代理發言人制度並配合股務代理機構「群益金鼎證券股份有限公司」處理股東建議或糾紛等問題。	符合上市上櫃公司治理實務守則規定
(二)公司是否掌握實際控制公司之主要股東及主要股東之最終控制者名單？	✓		(二)本公司與股務代理機構定期掌握公司之主要股東及主要股東之最終控制者名單，依證交法規定，對於內部人(董事、監察人、經理人及持有股份超過股份總額百分之十之股東)所持股之變動情形，均按時申報，具保有經營層之穩定性。	符合上市上櫃公司治理實務守則規定
(三)公司是否建立、執行與關係企業間之風險控管及防火牆機	✓		(三)本公司訂有「集團企業、特定公司及關係人交易作業管理辦法」，規範本	符合上市上櫃公司治理實務守則規定

評估項目	運作情形			與上市上櫃公司治理實務守則差異情形及原因
	是	否	摘要說明	
制？  (四)公司是否訂定內部規範，禁止公司內部人利用市場上未公開資訊買賣有價證券？	✓		<p>公司關係企業間之進銷貨交易、取得處分資產、背書保證及資金貸與等事項。另訂有「子公司管理辦法」，強化對子公司經營風險之控管及監理，並遵循「長期投資管理作業」，落實投資管理及風險控管。</p> <p>(四)本公司訂有「內部重大資訊處理作業程序」規範內部人利用市場上未公開資訊買賣有價證券。</p>	符合上市上櫃公司治理實務守則規定
<p>三、董事會之組成及職責</p> <p>(一)董事會是否就成員組成擬訂多元化方針及落實執行？</p> <p>(二)公司除依法設置薪資報酬委員會及審計委員會外，是否自願設置其他各類功能性委員會？</p> <p>(三)公司是否訂定董事會績效評估辦法及其評估方式，每年並定期進行績效評估？</p> <p>(四)公司是否定期評估簽證會計師獨立性？</p>	<p>✓</p> <p>✓</p> <p>✓</p> <p>✓</p>	<p>(一)本公司董事會成員組成應注重多元化要素，並普遍具備執行職務所必須之知識、技能及素養</p> <p>(二)本公司未設有審計委員會及設置其他各類功能性委員會。</p> <p>(三)本公司尚未訂定董事會績效評估辦法及其評估方式。</p> <p>(四)本公司每年依「會計師績效評估辦法」評估會計師獨立性，主要評估指標為會計師及其家屬未持有本公司重大財務利益、會計師及其家屬目前或最近二</p>	<p>符合上市上櫃公司治理實務守則規定</p> <p>本公司召開董事會時均邀請監察人列席參加，目前由監察人代替審計委員會之功能。</p> <p>本公司目前由薪酬委員會定期評估董事之績效目標達成情形。</p> <p>符合上市上櫃公司治理實務守則規定</p>	

評估項目	運作情形			與上市上櫃公司治理實務守則差異情形及原因
	是	否	摘要說明	
			年內未擔任本公司重大影響之職務及二親等之關係、會計師未收受本公司價值重大之饋贈或禮物。上述評估結果亦作為董事會通過委任案之依據。	
四、公司是否建立與利害關係人溝通管道，及於公司網站設置利害關係人專區，並妥適回應利害關係人所關切之重要企業社會責任議題？	✓		1. 本公司設有專人及電子郵件信箱，及股務代理機構「群益金鼎證券股份有限公司」處理有關公司對外關係及利害關係人事宜。 2. 於公開資訊觀測站 <a href="http://newmops.tse.com.tw/">http://newmops.tse.com.tw/</a> 及本公司網址為： <a href="http://www.sbinet.com.tw">http://www.sbinet.com.tw</a> ，並闢投資人專區揭露公司財務業務及攸關公司治理資訊等重大訊息及年報之發佈。	符合上市上櫃公司治理實務守則規定
五、公司是否委任專業股務代辦機構辦理股東會事務？	✓		本公司已委託專業股務代辦機構「群益金鼎證券」，處理股東會及股務相關事宜。	符合上市上櫃公司治理實務守則規定
六、資訊公開 (一) 公司是否架設網站，揭露財務業務及公司治理資訊？	✓		(一) 公司設有網站，對於揭露財務業務及公司治理資訊依法於公開資訊觀測站之官方網站揭露和連結。	符合上市上櫃公司治理實務守則規定
(二) 公司是否採行其他資訊揭露之方式(如架設英文網站、指定專人負責公司資訊之蒐集及揭露、落實發言人制度、法人說明會過程放置公司網站等)？	✓		(二) 本公司係有指定專人負責公司重大資訊揭露，並按時輸入公開資訊觀測站及網站，亦依規定落實發言人制度。	符合上市上櫃公司治理實務守則規定
七、公司是否有其他有助於	✓		1. 公司董事及監察人購買責	符合上市上櫃公司治理

評估項目	運作情形			與上市上櫃公司治理實務守則差異情形及原因
	是	否	摘要說明	
瞭解公司治理運作情形之重要資訊（包括但不限於員工權益、僱員關懷、投資者關係、供應商關係、利害關係人之權利、董事及監察人進修之情形、風險管理政策及風險衡量標準之執行情形、客戶政策之執行情形、公司為董事及監察人購買責任保險之情形等）？			<p>任險：每一賠償請求及保險期間累計賠償限額美金伍佰萬元。</p> <p>2. 員工權益：本公司依勞基法規定保障員工權益。</p> <p>3. 僱員關懷：本公司提供相關福利制度及良好的教育訓練（如員工旅遊、健檢等），與員工建立互相信賴之關係。</p> <p>4. 投資者關係：設有專人服務及股務單位專責處理股東建議。</p> <p>5. 供應商關係：本公司定期為供應商評比，雙方充分溝通與供應商之間一向維繫良好的關係。</p> <p>6. 利害關係人之權利：1. 本公司設有專人及電子郵件信箱，及股務代理機構「群益金鼎證券股份有限公司」處理有關公司對外關係及利害關係人事宜。2. 依規定於公開資訊觀測站 (<a href="http://www.newmops.tse.com.tw">http://www.newmops.tse.com.tw</a>)及公司官方網站 (<a href="http://www.sbinet.com.tw">http://www.sbinet.com.tw</a>)揭露公司財務、業務及公司治理等相關資料及訊息。</p> <p>7. 董事及監察人進修情形：請參閱本年報第31頁董事及監察人進修情形之說明。</p> <p>8. 風險管理政策及風險衡量標準之執行情形：本公司已訂定「風險管理辦法」，進行各種風險管理及評估。</p>	實務守則規定



評估項目	運作情形			與上市上櫃公司治理實務守則差異情形及原因
	是	否	摘要說明	
			9. 客戶政策之執行情形：本公司與客戶維持穩定良好關係，以創造公司利潤。	
八、公司是否有公司治理自評報告或委託其他專業機構之公司治理評鑑報告？（若有，請敘明其董事會意見、自評或委外評鑑結果、主要缺失或建議事項及改善情形）	✓		本公司執行治理評估，並未發現重大缺失需改善之情事。惟本公司2016/01/09參加第2屆公司治理評鑑自評。總筆數98項，71項得分，12項不適用，有15項為得分，最終評鑑分數:82.68排名級距:前6%~20%	符合上市上櫃公司治理實務守則規定

註 1:運作情形不論勾選「是」或「否」，均應於摘要說明欄位敘明。

註 2:所稱公司治理自評報告，係指依據公司治理自評項目，由公司自行評估並說明，各自評項目中目前公司運作及執行情形之報告。

(四)公司如有設置薪資報酬委員會者，應揭露其組成、職責及運作情形：

1.薪資報酬委員會成員資料

身份別	姓名	是否具有五年以上工作經驗 及下列專業資格			符合獨立性情形（註一）								兼任其 他公開 發行公 司薪資 報酬委 員會成 員家數	備註	
		商務、法務、 財務、會計 或公司業務所 需相關科系之 公私立大專院 校講師以上	法官、檢察官、律 師、會計師或其他 與公司業務所需 之國家考試及格 領有證書之專門 職業及技術人員	具有商 務、法務、 財務、會計 或公司業 務所需之 工作經驗	1	2	3	4	5	6	7	8			
獨立董事	楊圖信	✓		✓	✓	✓	✓	✓	✓	✓	✓	✓	✓	—	
獨立董事	王言	✓		✓	✓	✓	✓	✓	✓	✓	✓	✓	✓	—	
無	張阜民	✓		✓	✓	✓	✓	✓	✓	✓	✓	✓	✓	—	

註一：各成員於選任前二年及任職期間符合下述各條件者，請於各條件代號下方空格中打“✓”。

- (1)非為公司或其關係企業之受僱人。
- (2)非公司或其關係企業之董事、監察人。但如為公司或其母公司、公司直接及間接持有表決權之股份超過百分之五十之子公司之獨立董事者，不在此限。
- (3)非本人及其配偶、未成年子女或以他人名義持有公司已發行股份總額百分之一以上或持股前十名之自然人股東。
- (4)非前三款所列人員之配偶、二親等以內親屬或三親等以內直系血親。
- (5)非直接持有公司已發行股份總額百分之五以上法人股東之董事、監察人或受僱人，或持股前五名法人股東之董事、監察人或受僱人。
- (6)非與公司有財務或業務往來之特定公司或機構之董事（理事）、監察人（監事）、經理人或持股百分之五以上股東。
- (7)非為公司或其關係企業提供商務、法務、財務、會計等服務或諮詢之專業人士、獨資、合夥、公司或機構之企業主、合夥人、董事（理事）、監察人（監事）、經理人及其配偶。
- (8)未有公司法第30條各款情事之一。

2.薪資報酬委員會職責

(1)本公司薪資報酬委員會旨在協助董事會執行與評估公司整體薪酬與福利政策，以及經理人之報酬。

(2)薪資報酬委員會組織章程請參考本公司網站。

3.薪資報酬委員會運作情形資訊

(1)本公司之薪資報酬委員會委員計3人。

(2)本屆委員任期：104年4月9日至107年4月8日（同本屆董事會任期截止日）

(3)104 年度薪資報酬委員會開會 3 次(A)，委員資格及出席情形如下：

職稱	姓名	實際出席 次數 (B)	委託出 席次數	實際出席率 (%) (B/A)(註一)	備註
召集人	王 言	3	0	100	
委員	楊 圖 信	3	0	100	
委員	張 阜 民	3	0	100	

其他應記載事項：

- 一、董事會如不採納或修正薪資報酬委員會之建議，應敘明董事會日期、期別、議案內容、董事會決議結果以及公司對薪資報酬委員會意見之處理（如董事會通過之薪資報酬優於薪資報酬委員會之建議，應敘明其差異情形及原因）：104年度董事會未有不採納或修正薪資報酬委員會建議之情事。
- 二、薪資報酬委員會之議決事項，如成員有反對或保留意見且有紀錄或書面聲明者，應敘明薪資報酬委員會日期、期別、議案內容、所有成員意見及對成員意見之處理：104年度薪資報酬委員會之議決事項，未有成員表示反對或保留意見之情事。

註一：以在職期間薪酬委員會開會次數及實際出席次數計算之。

(五)履行社會責任情形

評估項目	運作情形			與上市上櫃公司企業社會責任實務守則差異情形及原因
	是	否	摘要說明	
<p>一、落實公司治理</p> <p>(一) 公司是否訂定企業社會責任政策或制度，以及檢討實施成效？</p> <p>(二) 公司是否定期舉辦社會責任教育訓練？</p> <p>(三) 公司是否設置推動企業社會責任專(兼)職單位，並由董事會授權高階管理階層處理，及向董事會報告處理情形？</p> <p>(四) 公司是否訂定合理薪資報酬政策，並將員工績效考核制度與企業社會責任政策結合，及設立明確有效之獎勵與懲戒制度？</p>	<p>✓</p> <p>✓</p> <p>✓</p> <p>✓</p>		<p>(一)本公司已制定「企業社會責任守則」，除符合守則外亦積極參與所屬社區活動，包括消防演練、毒災應變區域聯防等，並對於社會公益不遺餘力。</p> <p>(二)本公司依上市上櫃公司董事、監察人進修推行要點，不定期對董監事進行教育訓練宣導，並不定期提供專業訓練課程供其參考；本公司不定期舉辦員工教育訓練。</p> <p>(三)本公司於104年1月成立企業社會責任委員會，委員會由總經理擔任主任委員，積極推動企業社會責任各項相關議題。有重大議題，須向董事會報告。</p> <p>(四)公司有訂定合理薪資報酬政策，並將員工績效考核制度與企業社會責任政策結合，並依照考核結果提報獎勵或懲處，以激勵員工與企業共同成長。</p>	無重大差異
<p>二、發展永續環境</p> <p>(一) 公司是否致力於提升各項資源之利用效率，並使用對環境負荷衝擊低之再生物料？</p>	<p>✓</p>		<p>(一)本公司重視廢水、廢氣、毒化物及溶劑之回收並致力於提升各項資源之利用效率，97~104年度累積已對環保設備投入約1億500</p>	無重大差異

評估項目	運作情形			與上市上櫃公司企業社會責任實務守則差異情形及原因
	是	否	摘要說明	
<p>(二) 公司是否依其產業特性建立合適之環境管理制度？</p> <p>(三) 公司是否注意氣候變遷對營運活動之影響，並執行溫室氣體盤查、制定公司節能減碳及溫室氣體減量策略？</p>	✓		<p>萬元，亦配合環保署垃圾分類回收政策，推行廠內減少廢棄物之廢棄量，以達成回收再利用之目標，並於ISO管理系統文件中制定有害物質及污染監測規範以符合法規及公司環安衛政策之承諾及減低對環境之負荷。</p> <p>(二)本公司訂有書面環保政策，時時宣導環保的重要性，所推動之環境管理系統亦已取得ISO14001認證。</p> <p>(三)本公司配合氣候變遷對營運活動之影響，制定公司節能減碳及溫室氣體減量之規定。</p>	
<p>三、維護社會公益</p> <p>(一) 公司是否依照相關法規及國際人權公約，制定相關之管理政策與程序？</p> <p>(二) 公司是否建置員工申訴機制及管道，並妥適處理？</p> <p>(三) 公司是否提供員工安全與健康之工作環境，並對員工定期實施安全與健康教育？</p>	✓		<p>(一)本公司遵守相關勞動法規，以充分保障員工之合法權益，所制定之人事規章皆符合勞基法規定，並依「工作規則」之規範執行及保障員工全權益，由專人處理員工之工作事宜。</p> <p>(二)本公司制定「員工意見溝通反映處理辦法」，員工可依其所需，透過「意見箱」及「專用電子郵件帳號」反映意見及申訴問題，並由管理部專責處理人員負責受理。</p> <p>(三)本公司設有專職之安全衛生部，負責為員工安全與健康之工作環境把關。並依據作業現</p>	無重大差異

評估項目	運作情形			與上市上櫃公司企業社會責任實務守則差異情形及原因
	是	否	摘要說明	
			場特性，進行工作環境之改善，以提供安全舒適的工作環境。針對危害作業場所，教導並要求員工必須使用個人防護具，以期將暴露的危害減低至可接受的範圍。本公司每年針對特殊及一般作業在職員工實施健康檢查與管理，也安排從事特殊作業（如噪音、特定化學物質作業等）員工進行特殊健康檢查。固定每年二次進行全廠防災演練及全員疏散演練，及對員工實施安全與健康教育宣導及資訊發佈。	
(四) 公司是否建立員工定期溝通之機制，並以合理方式通知對員工可能造成重大影響之營運變動？	✓		(四)本公司透過幹部會議及月會，對員工宣導可能造成重大影響之營運變動情形。	
(五) 公司是否為員工建立有效之職涯能力發展培訓計畫？	✓		(五)公司提供相關內部及外部專業教育訓練以充實員工職涯技能。公司亦鼓勵員工評估自己的興趣、技能、價值觀及目標並和管理者溝通個人職涯意向，以規劃未來職涯計畫。	
(六) 公司是否就研發、採購、生產、作業及服務流程等制定相關保護消費者權益政策及申訴程序？	✓		(六)本公司為了努力達成「顧客滿意」的目標，重視並立即處理客訴並提供顧客完整產品資訊。	
(七) 對產品與服務之行銷及標示，公司是否遵循相關法規及國際準則？	✓		(七)本公司之產品已遵循相關法規及國際準則要求標示。	

評估項目	運作情形			與上市上櫃公司企業社會責任實務守則差異情形及原因
	是	否	摘要說明	
(八) 公司與供應商來往前，是否評估供應商過去有無影響環境與社會之紀錄？	✓		(八)本公司於供應商實地評鑑表中，將「環境安全衛生狀況」及「營運計劃及風險管理」列入檢查項目。	
(九) 公司與其主要供應商之契約是否包含供應商如涉及違反其企業社會責任政策，且對環境與社會有顯著影響時，得隨時終止或解除契約之條款？		✓	(九)本公司與主要供應商並無簽定契約，但若於對供應商實地評鑑發現涉及違反其企業社會責任政策，且對環境與社會有顯著影響時，考量暫時或終止與其業務往來。	
四、加強資訊揭露 (一) 公司是否於其網站及公開資訊觀測站等處揭露具攸關性及可靠性之企業社會責任相關資訊？	✓		(一)本公司企業社會責任相關內容，已揭示於本公網站( <a href="http://www.sbinet.com.tw">http://www.sbinet.com.tw</a> )投資人/利害關係人專區。	無重大差異
五、公司如依據「上市上櫃公司企業社會責任實務守則」訂有本身之企業社會責任守則者，請敘明其運作與所訂守則之差異情形：本公司已制定「企業社會責任守則」，其運作與「上市上櫃公司企業社會責任實務守則」間並無重大差異，相關內容請參考本公司網站。				
六、其他有助於瞭解企業社會責任運作情形之重要資訊： (一)員工權益、僱員關懷之執行情形：請參閱伍、營運概況項下「五、勞資關係」之說明（詳第66-67頁）。 (二)人權：本公司從未雇用童工，另依性別工作平等法及就業服務法，訂定工作規則、定期舉辦勞資會議，並已訂定誠信經營作業程序及行為指南。 (三)平衡職場與生活：本公司依法令規定實施育嬰留職停薪制度，並提供家庭照顧假、陪產假、生理假及哺乳時間室等措施；鼓勵員工休假，提供休假旅遊補助及定期健康檢查。 (四)本公司已為董事及經理人購買責任保險。				
七、公司企業社會責任報告書如有通過相關驗證機構之查證標準，應加以敘明：不適用。				

(六)公司履行誠信經營情形及採行措施：

評估項目	運作情形			與上市上櫃公司誠信經營守則差異情形及原因
	是	否	摘要說明	
<p>一、訂定誠信經營政策及方案</p> <p>(一) 公司是否於規章及對外文件中明示誠信經營之政策、作法，以及董事會與管理階層積極落實經營政策之承諾？</p> <p>(二) 公司是否訂定防範不誠信行為方案，並於各方案內明定作業程序、行為指南、違規之懲戒及申訴制度，且落實執行？</p> <p>(三) 公司是否對「上市上櫃公司誠信經營守則」第七條第二項各款或其他營業範圍內具較高不誠信行為風險之營業活動，採行防範措施？</p>	<p>✓</p> <p>✓</p> <p>✓</p>		<p>(一)本公司已訂定「誠信經營作業程序及行為指南」，規範所有員工在執行公司業務時必須廉能公正及遵守政府法令及規定。董事會成員與管理階層亦秉持誠信的做事原則為公司創業來經營理念。</p> <p>(二)本公司已訂定「誠信經營作業程序及行為指南」，明訂公司之誠信經營政策，並公告員工週知。</p> <p>(三)本公司依「誠信經營作業程序及行為指南」之規定，與他人建立商業關係前，應先行評估往來對象之合法性、誠信經營政策，以及是否曾有不誠信行為之紀錄，以確保其商業經營方式公平、透明且不會要求、提供或收受賄賂。</p>	無重大差異
<p>二、落實誠信經營</p> <p>(一) 公司是否評估往來對象之誠信紀錄，並於其與往來交易對象簽訂之契約中明訂誠信行為條款？</p>	<p>✓</p>		<p>(一)本公司依「誠信經營作業程序及行為指南」之規定，若發現業務往來或合作對象有不誠信行為者，應立即停止與其商業往來，並將其列為拒絕往來對象，以落實公司之誠信經營政策。</p>	無重大差異



評估項目	運作情形			與上市上櫃公司誠信經營守則差異情形及原因
	是	否	摘要說明	
<p>(二) 公司是否設置隸屬董事會之推動企業誠信經營專(兼)職單位，並定期向董事會報告其執行情形？</p> <p>(三) 公司是否制定防止利益衝突政策、提供適當陳述管道，並落實執行？</p> <p>(四) 公司是否為落實誠信經營已建立有效的會計制度、內部控制制度，並由內部稽核單位定期查核，或委託會計師執行查核？</p> <p>(五) 公司是否定期舉辦誠信經營之內、外部之教育訓練？</p>	<p>✓</p> <p>✓</p> <p>✓</p> <p>✓</p>		<p>(二)本公司企業誠信經營之相關宣導及執行由管理部負責，應將不誠信行為、其處理方式及後續檢討改善措施，向董事會報告。</p> <p>(三)對於利益衝突之相關情事，公司內部員工除可向直屬部門主管報告外，亦可直接向管理部主管報告。</p> <p>(四)本公司訂有內部稽核計畫，內部稽核單位依據稽核計畫執行各項查核作業，遇有特殊情事發生時，會另行安排專案查核。</p> <p>(五)本公司透過幹部會議及月會，對員工宣導並使員工清楚瞭解其誠信經營理念與規範。</p>	
<p>三、公司檢舉制度之運作情形</p> <p>(一) 公司是否訂定具體檢舉及獎勵制度，並建立便利檢舉管道，及針對被檢舉對象指派適當之受理專責人員？</p> <p>(二) 公司是否訂定受理檢舉事項之調查標準作業程序及相關保密機制？</p> <p>(三) 公司是否採取保護檢舉人不因檢舉而遭受不當處</p>	<p>✓</p> <p>✓</p> <p>✓</p>		<p>(一)可透過「意見箱」及「專用電子郵件帳號」檢舉相關不誠信行為，並由管理部專責處理人員負責受理。</p> <p>(二)本公司已訂定「員工意見溝通反映處理辦法」揭示調查標準作業程序及相關保密機制，其相關文件、資料，均視為機密文件，參與處理的所有人員，對所參與的過程，負有完全保密的責任。</p> <p>(三)本公司對檢舉人負保密責任，並未對其有任</p>	無重大差異

評估項目	運作情形			與上市上櫃公司誠信經營守則差異情形及原因
	是	否	摘要說明	
置之措施？			何不當之處置行為。	
四、加強資訊揭露 (一) 公司是否於其網站及公開資訊觀測站，揭露其所訂誠信經營守則內容及推動成效？	✓		(一) 本公司網站已揭露「誠信經營作業程序及行為指南」。	無重大差異
五、公司如依據「上市上櫃公司誠信經營守則」訂有本身之誠信經營守則者，請敘明其運作與所訂守則之差異情形：本公司已訂定「誠信經營作業程序及行為指南」，其運作與「上市上櫃公司誠信經營守則」間並無差異。				
六、其他有助於瞭解公司誠信經營運作情形之重要資訊：(如公司檢討修正其訂定之誠信經營守則等情形) 除上述事項外，本公司所訂定之「誠信經營作業程序及行為指南」亦規範以下項目 (一) 禁止提供或收受不正當利益 (二) 對外宣示誠信經營政策 (三) 與商業對象說明誠信經營政策 (四) 契約明訂誠信經營				

(七)公司如有訂定公司治理守則及相關規章者，應揭露其查詢方式：

- 1.本公司已制訂「公司治理實務守則」及「企業社會責任守則」，詳細內容請參考本公司網站。
- 2.本公司已制訂「誠信經營作業程序及行為指南」，詳細內容請參考本公司網站。
- 3.本公司已制訂「監察人職權範疇規則」，詳細內容請參考本公司網站。

(八)其他足以增進對公司治理運作情形之瞭解的重要資訊：

1.一〇四年度董事進修情形

職稱	姓名	進修日期	主辦單位	課程名稱	進修時數
董事長	張崇崇	104.11.06	社團法人中華 公司治理協會	1.企業社會責任 CSR 2.企業併購實務	6
副董事長	陳阿明				
董事	謝錫能				
董事	陳根成				
董事	林合濱				
獨立董事	楊圖信				
獨立董事	王言				

2.一〇四年度監察人進修情形

職稱	姓名	進修日期	主辦單位	課程名稱	進修時數
監察人	田嘉昇	104.11.06	社團法人中華 公司治理協會	1.企業社會責任 CSR 2.企業併購實務	6
監察人	李春安				
監察人	梁政炎				

3.一〇四年度經理人進修情形

職稱	姓名	進修日期	主辦單位	課程名稱	進修時數
總經理	張崇崇	104.11.06	財團法人中華公司治理協會	1.企業社會責任 CSR 2.企業併購實務	6
副總經理	陳阿明				
副總經理	許國雄				
副總經理	許瑜娟				
副總經理	林敏珠	104.11.06	財團法人中華公司治理協會	1.企業社會責任 CSR 2.企業併購實務	6
		104.9.10~ 104.9.11	財團法人中華民國會計研究發展基金會	1.企業併購之成效評估與案例解析 2.「企業社會責任報告書」之閱讀與編製實務暨案例探討 3.國際財務報導準則第 15 號「客戶合約之收入」解析 4.企業內部人「短線交易及歸入權」的法律責任及相關司法案件探討	12

(九)內部控制制度執行狀況：

1.內部控制制度聲明書



日期：105 年3 月18 日

本公司民國 104 年度之內部控制制度，依據自行評估的結果，謹聲明如下：

- 一、本公司確知建立、實施和維護內部控制制度係本公司董事會及經理人之責任，本公司業已建立此一制度。其目的係在對營運之效果及效率(含獲利、績效及保障資產安全等)、報導具可靠性、及時性、透明性及符合相關規範暨相關法令規章之遵循等目標的達成，提供合理的確保。
- 二、內部控制制度有其先天限制，不論設計如何完善，有效之內部控制制度亦僅能對上述三項目標之達成提供合理的確保；而且，由於環境、情況之改變，內部控制制度之有效性可能隨之改變。惟本公司之內部控制制度設有自我監督之機制，缺失一經辨認，本公司即採取更正之行動。
- 三、本公司係依據「公開發行公司建立內部控制制度處理準則」(以下簡稱「處理準則」)規定之內部控制制度有效性之判斷項目，判斷內部控制制度之設計及執行是否有效。該「處理準則」所採用之內部控制制度判斷項目，係為依管理控制之過程，將內部控制制度劃分為五個組成要素：1. 控制環境，2. 風險評估，3. 控制作業，4. 資訊與溝通，及5. 監督作業。每個組成要素又包括若干項目。前述項目請參見「處理準則」之規定。
- 四、本公司業已採用上述內部控制制度判斷項目，評估內部控制制度之設計及執行的有效性。
- 五、本公司基於前項評估結果，認為本公司於民國104年12月31日的內部控制制度(含對子公司之監督與管理)，包括瞭解營運之效果及效率目標達成之程度、報導係屬可靠、及時、透明及符合相關規範暨相關法令規章之遵循有關的內部控制制度等之設計及執行係屬有效，其能合理確保上述目標之達成。
- 六、本聲明書將成為本公司年報及公開說明書之主要內容，並對外公開。上述公開之內容如有虛偽、隱匿等不法情事，將涉及證券交易法第二十條、第三十二條、第一百七十一條及第一百七十四條等之法律責任。
- 七、本聲明書業經本公司民國105年3月18日董事會通過，出席董事7人中，有0人持反對意見，餘均同意本聲明書之內容，併此聲明。

雙邦實業股份有限公司

董事長：張榮棠 簽章 

總經理：許瑜娟 簽章 

2.委託會計師專案審查內部控制制度者，應揭露會計師審查報告：無。

(十) 一〇四年度及截至年報刊印日止公司及內部人員依法被處罰、公司對其內部人員違反內部控制制度規定之處罰、主要缺失與改善情形：無。

(十一) 一〇四年度及截至年報刊印日止，股東會及董事會重要決議

1. 一〇四年股東會之重要決議及執行情形

日期	重要決議事項	執行情形
104.04.09 股東常會	一、承認本公司一〇三年度營業報告書及財務報表案	決議通過
	二、承認本公司一〇三年度盈餘分配案	訂定 104 年 5 月 31 日為分配基準日 104 年 6 月 18 日為分配發放日
	三、通過辦理盈餘轉增資發行新股案	每股分配現金股利 0.3 元 股票股利 0.3 元
	四、通過修訂「公司章程」案	於 104 年 7 月 20 日獲經濟部准予登記
	五、通過修訂「取得或處分資產處理程序」案	已依修訂後程序處理
	六、通過修訂「資金貸與他人作業程序」案	
	七、改選董事及監察人案	當選董事名單如下： 董事：張崇棠、陳阿明、謝錫能、陳根成、林合濱 獨立董事：王言、楊圖信 監察人：田嘉昇、李春安、梁政炎(鈺旺企業股份有限公司代表人) 於 104 年 7 月 20 日獲經濟部准予登記
	八、解除新任董事競業禁止案	決議通過，並已依股東會決議執行完成

2. 一〇四年度及截至年報刊印日止董事會之重要決議

日期	重要決議事項
104.01.16	一、通過本公司一〇四年度會計師委任案 二、通過本公司修訂「公司章程」案 三、通過本公司修訂「取得或處分資產處理程序」案 四、通過本公司修訂「資金貸與他人作業程序」案 五、通過本公司解除董事競業禁止案 六、通過本公司改選董事及監察人案 七、通過本公司解除新任董事競業禁止案 八、本公司一〇四年股東常會召開時間、地點及議案內容
104.02.25	一、通過本公司一〇三年度內控聲明書

日期	重要決議事項
	二、本公司一〇三年度財務報表及合併財務報表 三、通過本公司一〇三年度營業報告書 四、通過本公司一〇三年度盈餘分配案 五、通過本公司盈餘轉增資發行新股案 六、增加本公司一〇四年股東常會議案內容 七、審查本公司一〇四年股東常會提名獨立董事候選人名單
104.04.29	一、選舉新任董事長及副董事長
104.04.17	一、通過本公司盈餘轉增資發行新股暨現金股利發放相關事宜 二、本公司聘任薪資報酬委員 三、擬取得樺昌工業股份有限公司 100%之普通股股權案 四、擬指派新增子公司樺昌工業股份有限公司董事案 五、通過本公司解除經理人競業禁止案 六、擬辦理現金增資發行新股案
104.05.08	一、通過本公司一〇四年現金增資認股基準日及增資發行新股相關事項 二、通過本公司第三屆第一次薪酬委員會會議審議事項
104.08.10	一、通過修訂本公司「公司治理實務守則」案 二、通過修訂本公司「董事、監察人及經理人道德行為準則」案 三、通過修訂本公司「誠信經營作業程序及行為指南」案 四、通過修訂本公司「董事及監察人選任程序」案
104.09.23	一、通過本公司之子公司樺昌工業股份有限公司制定「背書保證作業程序」、「資金貸與他人作業程序」及「取得或處分資產處理程序」案 二、通過本公司透過對第三地區投資事業間接在越南地區投資 三、通過本公司對持股百分之百轉投資子公司 SHUANG BANG INDUSTRIAL CORP.(BVI)增資 300 萬美金
104.11.06	一、通過本公司一〇五年度預計與往來銀行額度續約案 二、通過修訂本公司「公司章程」案 三、通過制訂本公司「申請暫停及恢復交易作業程序」案 四、通過制訂本公司「提升自行編製財務報告能力計畫書」案 五、通過本公司一〇五年度會計師委任案 六、通過本公司一〇五年度稽核計畫 七、通過本公司修訂本公司一〇四年度預算 八、通過本公司一〇五年度營運計畫及預算 九、通過本公司第三屆第二次薪酬委員會會議審議事項
104.12.23	一、通過本公司擬出售 Sort Company Limited 股權案
105.03.18	一、通過本公司一〇四年度內控聲明書 二、通過本公司一〇四年度員工酬勞及董監酬勞發放方式及總金額案 三、本公司一〇四年度財務報表及合併財務報表

日期	重要決議事項
	四、通過本公司一〇四年度營業報告書 五、通過本公司一〇四年度盈餘分配案 六、通過本公司盈餘轉增資發行新股案 七、本公司一〇五年股東常會召開時間、地點及議案內容
105.05.06	一、通過本公司透過第三地區投資事業間接在越南地區投資案，降低投資比例 二、通過修訂本公司「內部控制制度」案及「內部稽核制度」案

(十二) 一〇四年度及截至年報刊印日止，董事或監察人對董事會通過重要決議有不同意見且有紀錄或書面聲明者，其主要內容：無。

(十三) 一〇四年度及截至年報刊印日止，公司董事長、總經理、會計主管、財務主管、內部稽核主管及研發主管等辭職解任情形之彙總表：無

(十四) 與財務資訊透明有關人員，取得主管機關指定之相關證照情形

證照	人數	
	稽核部門	財務部門
中華民國會計師	0	1
證券發展基金會舉辦之企業內部控制基本能力測驗	1	2

#### 四、會計師公費資訊

會計師事務所名稱	會計師姓名		查核期間	備註
維揚聯合會計師事務所	柯俊禎	林惠芬	104.01.01~104.12.31	無

金額級距		公費項目	審計公費	非審計公費	合計
1	低於 2,000 千元		✓	✓ (註)	
2	2,000 千元 (含) ~4,000 千元				✓
3	4,000 千元 (含) ~6,000 千元				
4	6,000 千元 (含) ~8,000 千元				
5	8,000 千元 (含) ~10,000 千元				
6	10,000 千元 (含) 以上				

註：包含盈餘轉增資簽證費及工商登記等公費，104 年度金額合計 98 仟元。

(一) 給付簽證會計師、簽證會計師所屬事務所及其關係企業之非審計公費為審計公費之四分之一以上者：無。

(二) 更換會計師事務所且更換年度所支付之審計公費較更換前一年度之審計公費減少者，應揭露更換前後審計公費及原因：無。

(三) 審計公費較前一年度減少達百分之十五以上者，應揭露審計公費減少金額、比例及原因：無。



## 五、更換會計師資訊

### (一)關於前任會計師

更換日期	自民國一〇四年第一季財務報表起		
更換原因及說明	因維揚聯合會計師事務所內部工作調度與安排，簽證會計師由原柯俊禎、林艷貞會計師變更為柯俊禎、林惠芬會計師		
說明係委任人或會計師終止或不接受委任	情 況	當事人	會計師
		主動終止委任	不適用
		不再接受(繼續)委任	不適用
最新兩年內簽發無保留意見以外之查核報告書意見及原因	無		
與發行人有無不同意見	有		會計原則或實務
			財務報告之揭露
			查核範圍或步驟
			其 他
	無	V	
	說明		
其他揭露事項	無		

### (二)關於繼任會計師

事務所名稱	維揚聯合會計師事務所
會計師姓名	柯俊禎會計師 林惠芬會計師
委任之日期	自民國一〇四年第一季財務報表起
委任前就特定交易之會計處理方法或會計原則及對財務報告可能簽發之意見諮詢事項及結果	會計師事務所內部調整，故不適用
繼任會計師對前任會計師不同意見事項之書面意見	會計師事務所內部調整，故不適用

(三)前任會計師對公開發行公司年報應行記載事項準則第十條第六款第一目及第二目第三點事項之復函：不適用。

六、公司之董事長、總經理、負責財務或會計事務之經理人，最近一年內曾任職於簽證會計師所屬事務所或其關係企業之情形：無此情形。

七、最近年度及截至年報刊印日止，董事、監察人、經理人及持股比例超過百分之十之股東股權移轉及股權質押變動情形

(一)董事、監察人、經理人及大股東股權變動情形

單位：股

職稱	姓名	104 年度		105 年度截至 4 月 30 日止	
		持有股數 增(減)數	質押股數 增(減)數	持有股數 增(減)數	質押股數 增(減)數
董事長	張崇榮	467,167	—	—	—
副董事長兼副總經理	陳阿明	139,188	(1,000,000)	—	—
董事	蔡慶榮 (註)	—	—	—	—
董事	謝錫能	92,480	—	—	—
董事	陳根成	58,841	—	—	—
董事	林合濱	268,265	—	20,000	—
獨立董事	楊圖信	—	—	—	—
獨立董事	王言	—	—	—	—
監察人	田嘉昇	1,438	—	—	—
監察人	李春安	—	—	—	—
監察人	鈺旺企業股份有限公司 代表人:梁政炎	205,753	—	—	—
總經理	許瑜娟	52,924	—	—	—
副總經理	許國雄	11,413	—	—	—
副總經理	林敏珠	19,561	—	—	—
協理	周明昌	(28,204)	—	39,000	—

註：蔡慶榮董事已於 104 年 4 月 9 日解任。

(二)股權移轉資訊：無。

(三)股權質押資訊：無。

八、持股比例占前十名之股東，其相互間之關係資料

105年4月26日

單位：股

姓名	本人持有股份		配偶、未成年子女持有股份		利用他人名義合計持有股份		前十大股東相互間具有關係人或為配偶、二親等以內之親屬關係者，其名稱或姓名及關係。		備註
	股數	持股比率(%)	股數	持股比率(%)	股數	持股比率(%)	姓名	關係	
張崇棠	4,039,431	5.36	915,675	1.22	—	—	張咨容 張中豪 張佳穎	二親等 一親等 一親等	—
陳阿明	3,255,460	4.32	2,270,870	3.01	—	—	劉美青	配偶	—
張中豪	2,750,658	3.65	285,108	0.38	—	—	張崇棠 張佳穎	一親等 二親等	—
林合濱	2,366,109	3.14	465,852	0.62	—	—	—	—	—
劉美青	2,270,870	3.01	3,255,460	4.32	—	—	陳阿明	配偶	—
鈺旺企業股份有限公司 代表人:梁軒豪	2,055,753	2.73	—	—	—	—	—	—	—
張佳穎	1,790,902	2.38	—	—	—	—	張崇棠 張中豪	一親等 二親等	—
陳力彰	1,463,484	1.94	—	—	—	—	—	—	—
張咨容	1,337,012	1.77	270,239	0.36	—	—	張崇棠	二親等	—
林淑敏	1,200,069	1.59	—	—	—	—	—	—	—

九、公司、公司之董事、監察人、經理人及公司直接或間接控制之事業對同一轉投資事業之持股數，並合併計算綜合持股比例：

105年3月31日

單位：仟股

轉投資事業	本公司投資		董事、監察人、經理人及直接或間接控制事業之投資		綜合投資	
	股數	持股比例	股數	持股比例	股數	持股比例
SHUANG BANG INDUSTRIAL CORP. (BVI)	27	100.00%	—	—	27	100.00%
才豐科技興業股份有限公司	1,824	55.92%	—	—	1,824	55.92%
樺昌工業股份有限公司	16,440	100.00%	—	—	16,440	100.00%

註：係公司採用權益法投資。

## 肆、募資情形

### 一、資本及股份

#### (一)股本來源

##### 1.最近年度及截至年報刊印日止股本變動之情形

單位：仟股；新台幣仟元

年 月	發 行 價 格	核 定 股 本		實 收 股 本		備 註		
		股 數	金 額	股 數	金 額	股本來源	以現金以外之財產抵充股款者	其他
78.11	10	8,000	80,000	8,000	80,000	公司設立股本	無	—
80.08	10	10,400	104,000	10,400	104,000	現金增資 24,000 仟元	無	—
87.10	10	17,000	170,000	17,000	170,000	現金增資 66,000 仟元	無	—
88.12	10	27,000	270,000	27,000	270,000	現金增資 45,600 仟元 盈餘轉增資 6,800 仟元 資本公積轉增資 47,600 仟元	無	註一
89.06	17 10	50,000	500,000	34,659	346,590	現金增資 45,000 仟元 盈餘轉增資 31,590 仟元	無	註二
90.06	10	50,000	500,000	40,551	405,510	盈餘轉增資 58,920 仟元	無	註三
90.09	12.5	50,000	500,000	44,606	446,061	現金增資 40,551 仟元	無	註四
91.07	10	50,000	500,000	49,067	490,667	盈餘轉增資 16,370 仟元 資本公積轉增資 28,236 仟元	無	註五
93.11	10	50,000	500,000	40,634	406,336	減資彌補虧損 84,332 仟元	無	註六
95.07	10	50,000	500,000	41,971	419,711	資本公積轉增資 13,375 仟元	無	註七
97.10	10	50,000	500,000	43,650	436,499	盈餘轉增資 16,788 仟元	無	註八
98.06	10	70,000	700,000	51,650	516,499	現金增資 80,000 仟元	無	註九
99.08	10	70,000	700,000	53,716	537,159	盈餘轉增資 20,660 仟元	無	註十
100.05	15.5	70,000	700,000	60,432	604,319	現金增資 67,160 仟元	無	註十一
100.11	10	100,000	1,000,000	62,849	628,492	盈餘轉增資 24,173 仟元	無	註十二
101.09	10	100,000	1,000,000	64,106	641,062	資本公積轉增資 12,570 仟元	無	註十三
103.08	10	100,000	1,000,000	65,388	653,883	盈餘轉增資 12,821 仟元	無	註十四
104.05	10	100,000	1,000,000	67,350	673,500	盈餘轉增資 19,616 仟元	無	註十五
104.06	10	100,000	1,000,000	75,350	753,500	現金增資 80,000 仟元	無	註十六

88~91、93、95、97~101、103 年度個別增資日期、核准文號及金額：

註一：88.12.21 (八八) 台財證(一)第一〇七二六三號函增資 10,000 仟股，金額計 100,000 仟元(現金 45,600 仟元、盈餘 6,800 仟元、資本公積 47,600 仟元)。

註二：89.06.12 (八九) 台財證(一)第五〇三一號函增資 7,659 仟股，金額計 76,590 仟元(現金 45,000 仟元，盈餘 31,590 仟元)。

註三：90.07.13 (九〇) 台財證(一)第一四四七三九號函增資 5,892 仟股，金額計 58,920 仟元(盈餘 58,920 仟元)。

註四：90.10.03 (九〇) 台財證(一)第一六〇九九三號函增資 4,055 仟股，金額計 40,551 仟元(現金增資 40,551 仟元)。

註五：91.07.25 台財證一字第〇九一〇四一五九一號函增資 4,461 仟股，金額計 44,606 仟元(盈餘 16,370 仟元、資本公積 28,236 仟元)。

註六：93.11.02 金管證一字第〇九三〇一四七六三四號函減資 8,433 仟股，金額計 84,332 仟元。

註七：95.06.06 金管證一字第〇九五〇一二二七三八號函增資 1,337 仟股，金額計 13,375 仟元。

註八：97.08.08 金管證一字第〇九七〇〇四〇三二五號函，盈餘轉增資 1,679 仟股，金額計 16,788 仟元。

註九：98.03.20 金管證一字第〇九八〇〇一〇七九〇號函，現金增資 8,000 仟股，金額計 80,000 仟元。

註十：99.08.11 金管證發字第〇九九〇〇四二一〇七號函，盈餘轉增資 2,066 仟股，金額計 20,660 仟元。

註十一：100.03.25 金管證發字第〇〇〇〇一〇九一五號函，現金增資 6,716 仟股，金額計 67,160 仟元。

註十二：100.08.04 金管證發字第〇〇〇〇三六二六八號函，盈餘轉增資 2,417 仟股，金額計 24,173 仟元。

註十三：101.08.15 金管證發字第一〇一〇〇三五九二八號函，資本公積轉增資 1,257 仟股，金額計 12,570 仟元。

註十四：103.07.02 金管證發字第一〇三〇〇二五一一二號函，盈餘轉增資 1,282 仟股，金額計 12,821 仟元。

註十五：104.04.29 金管證發字第一〇四〇〇一四六三五號函，盈餘轉增資 1,962 仟股，金額計 19,616 仟元。

註十六：104.05.07 金管證發字第一〇四〇〇一四六三四號函，現金增資 8,000 仟股，金額計 80,000 仟元。

## 2. 股份種類

單位：股

股份種類	核定股本			備註
	流通在外股	未發行股份	合計	
記名式普通股	75,349,968	24,650,032	100,000,000	上櫃公司股票

### (二) 股東結構

105 年 4 月 26 日

股東結構數量	政 府 機 構	金 機 構	融 構	其他法人	個 人	外國機構及外人	合 計
人 數	—	—	—	15	4,617	6	4,638
持有股數 (股)	—	—	—	3,073,829	72,186,416	89,723	75,349,968
持股比例 (%)	—	—	—	4.08	95.80	0.12	100.00

### (三) 股權分散情形

105 年 4 月 26 日

普通股每股面額 10 元

持股分級	股東人數 (人)	持有股數 (股)	持股比例 (%)
1 至 999	1,488	238,002	0.32
1,000 至 5,000	2,011	4,510,258	5.99
5,001 至 10,000	439	3,524,228	4.68
10,001 至 15,000	168	2,135,918	2.84
15,001 至 20,000	114	2,156,435	2.86
20,001 至 30,000	128	3,225,133	4.28
30,001 至 40,000	56	2,031,837	2.70
40,001 至 50,000	41	1,886,548	2.50
50,001 至 100,000	92	6,666,071	8.85
100,001 至 200,000	45	6,227,503	8.27
200,001 至 400,000	28	8,381,582	11.12
400,001 至 600,000	9	4,253,623	5.64
600,001 至 800,000	3	1,896,083	2.51
800,001 至 1,000,000	4	3,520,921	4.67
1,000,001 以上	12	24,695,826	32.77
合 計	4,638	75,349,968	100.00

## (四)主要股東名單

105年4月26日

主要股東名稱	股份	持有股數(股)	持股比例(%)
張崇棠		4,039,431	5.36
陳阿明		3,255,460	4.32
張中豪		2,750,658	3.65
林合濱		2,366,109	3.14
劉美青		2,270,870	3.01
鈺旺企業股份有限公司		2,055,753	2.73
張佳穎		1,790,902	2.38
陳力彰		1,463,484	1.94
張咨容		1,337,012	1.77
林淑敏		1,200,069	1.59

## (五)最近二年度每股市價、淨值、盈餘、股利及相關資料

單位：新台幣元

項 目		年 度	103 年度	104 年度	當年度截至 4月30日(註七)
每股市價 (註一)	最高		22.75	31.30	22.25
	最低		12.80	14.70	17.20
	平均		16.80	19.53	19.73
每股淨值 (註二)	分配前		12.58	13.80	14.94
	分配後		12.19	尚未分配	—
每股盈餘 (註三)	加權平均股數		65,388 仟股	75,350 仟股	75,350 仟股
	每股 盈餘	追溯調整前	1.08	1.56	1.13
		追溯調整後	1.08	尚未分配	—
每股股利	現金股利		配發 0.30	配發 0.8(註三)	—
	無償 配股	盈餘配股	0.30	0.2(註三)	—
		資本公積配股	—	—	—
	累積未付股利		—	—	—
投資報酬 分 析	本益比(註四)		15.56	12.52	—
	本利比(註五)		56	24	—
	現金股利殖利率(註六)		1.79%	4.10%	—

註一：103 年度及 104 年度財務資料係經會計師查核簽證；105 年截至 5 月底之財務資料係未經會計師核閱。

註二：係依次年度股東會決議分配之情形填列。

註三：截至 105.4.30 止，104 年度之盈餘尚未經本公司股東常會決議通過。

註四：本益比＝當年度每股平均收盤價／每股盈餘。

註五：本利比＝當年度每股平均收盤價／每股現金股利。

註六：現金股利殖利率＝每股現金股利／當年度每股平均收盤價。

註七：每股淨值、每股盈餘應填列截至年報刊印日止最近一季經會計師查核（核閱）之資料；其餘欄位應填列截至年報刊印日止之當年度資料。

## (六)公司股利政策及執行狀況

### 1.股利政策

本公司擬提請 105 年股東常會決議修正後之公司章程第卅條之一本公司年度決算如有盈餘，依下列順序分派之：

- (1)提繳稅捐
- (2)彌補虧損
- (3)提列百分之十法定盈餘公積
- (4)必要時得酌提特別盈餘公積

其餘額並同期初累計未分配盈餘及當年度未分配盈餘調整數額，由董事會擬具股東紅利分派議案，提請股東會決議分派之。

由於本公司正值穩定成長階段，考量股東權益、公司財務結構與長遠發展，股東紅利以不高於累積可分配盈餘百分之九十，其中現金股利部分以不低於分派股利百分之十。

### 2.本年度股東會擬議之股利分派情況

本公司於一〇五年三月十八日經董事會擬議，發放股東現金股利 60,279,974 元（每股配發 0.8 元）在案；另自未分配盈餘提撥新台幣 15,070,000 元轉增資，發行新股 1,507,000 股，每股面額新台幣壹拾元，每仟股無償配發 20 股。

(七)本年度股東會擬議之無償配股對公司營業績效及每股盈餘之影響：依據「公開發行公司財務預測資訊準則」之規定，本公司無需公告申報財務預測，故無需揭露年報預估資訊。

### (八)員工、董事及監察人酬勞

#### 1.公司章程所載員工、董事及監察人酬勞之成數或範圍

本公司擬提請 105 年股東常會決議修正後之公司章程第卅條本公司應依當年度獲利狀況，以百分之五至百分之十區間提撥員工酬勞；亦得以當年度獲利狀況，以不高於百分之三提撥董、監酬勞。但公司尚有累積虧損時，應預先保留彌補數額。

前項所稱之當年度獲利狀況係指當年度稅前利益扣除分派員工酬勞及董、監酬勞前之利益。員工酬勞得以股票或現金為之，且發給對象得包括符合一定條件之從屬公司員工。

員工酬勞及董監酬勞之分派應由董事會以董事三分之二以上之出席及出席董事過半數同意之決議行之，並報告股東會。

#### 2.本期估列員工、董事及監察人酬勞金額之估列基礎、以股票分派之員工酬勞之股數計算基礎及實際分派金額若與估列數有差異時之會計處理：

本公司民國一〇四年度應付員工紅利估列金額為 9,711,979 元，應付董監

酬勞估列金額為2,913,594元，其估列基礎係以當年度獲利狀況分派。估列之員工酬勞及董監事酬勞於當期認列為營業成本或營業費用，若於期後期間之董事會決議金額有重大變動時，調整當期損益。

### 3.董事會通過分派酬勞情形

(1)以現金或股票分派之員工酬勞及董事、監察人酬勞金額；若與認列費用年度估列金額有差異者，應揭露差異數、原因及處理情形

本公司一〇四年度配發員工現金酬勞新台幣 9,711,979 元及董監事酬勞新台幣 2,913,594 元，與一〇四年度認列費用之估列金額間並無差異。

(2)以股票分派之員工酬勞金額及占本期個體或個別財務報告稅後純益及員工酬勞總額合計數之比例：不適用。

(3)考慮擬議分派員工、董事及監察人酬勞後之設算每股盈餘：1.56 元

4.前一年度員工、董事及監察人酬勞之實際分派情形（包括分派股數、金額及股價）、其與認列員工、董事及監察人酬勞有差異者並應敘明差異數、原因及處理情形

一〇三年度盈餘分派議案配發員工紅利新台幣6,384,486元及董監事酬勞新台幣1,915,346元，與一〇三年度認列費用之估列金額間並無差異。

(九)公司買回本公司股份情形：無。

二、公司債（含海外公司債）辦理情形：無。

三、特別股辦理情形：無。

四、參與發行海外存託憑證之辦理情形：無。

五、員工認股權憑證辦理情形：無。

六、限制員工權利新股辦理情形：無。

七、併購或受讓他公司股份發行新股辦理情形：無。

八、資金運用計劃執行情形

(一)計畫內容

截至年報刊印日之前一季止，前各次發行或私募有價證券尚未完成或最近三年內已完成且計畫效益尚未顯現者之分析：無。

(二)執行情形：無。



## 伍、營運概況

### 一、業務內容

#### (一)業務範圍

##### 1.公司所營業務之主要內容

- (1)鞋材用 PU 樹脂、乾溼式合成皮用 PU 樹脂等各種合成樹脂製造加工及買賣。
- (2)工業用粘劑之製造加工買賣及其有關助劑之買賣。
- (3)透溼（氣）防水布及人工皮革用之 PU 等塗佈貼合加工買賣。
- (4)硬化劑等之製造及買賣。
- (5)光啟始劑等化學製品之買賣。
- (6)塑膠之製造及買賣。
- (7)前各項有關原、材料買賣業務。
- (8)前各項有關產品之進出口貿易業務。

##### 2.主要產品及其營業比重

單位：新台幣仟元

主 要 產 品	103 年度		104 年度		
	營 業 收 入 淨 額	營 業 收 入 比 重 ( % )	營 業 收 入 淨 額	營 業 收 入 比 重 ( % )	
塗 佈 貼 合	960,990	49.61	1,037,009	52.78	
樹 脂	213,188	11.01	184,153	9.37	
特 用 化 學 品	硬 化 劑	471,410	24.34	445,461	22.67
	光 啟 始 劑	144,062	7.44	156,473	7.96
TPU	147,057	7.59	141,662	7.21	
其 他	195	0.01	60	0.01	
合 計	1,936,902	100.00	1,964,818	100.00	

##### 3.公司目前之商品項目

本公司目前產品區分為塗佈貼合、樹脂、特用化學品，以下僅就產品種類說明其產業現況如下：

主要產品類別	重要用途或功能	
塗 佈 貼 合	鞋類、皮包、成衣、人工皮革用之 PU、TPU 膜貼合及透濕防水塗佈加工	
樹 脂	乾濕式合成皮用 PU 樹脂、鞋材用 PU 樹脂、PU 彈性體用樹脂、透濕防水樹脂、水性 PU 樹脂	
特 用 化 學 品	硬 化 劑	工業滾輪、滑板車輪、絕緣汎立水、封裝材料用硬化劑
	光 啟 始 劑	UV 油墨、光纖塗料用之光啟始劑
T P U 產 品	布類貼合、風衣、雨衣、雪衣、防寒夾克、野戰服、紙尿褲、潛水衣、泳裝、韻律衣、瘦身衣等	

#### 4.計畫開發之新商品

吹膜級 TPU 粒(含高透濕、不膨潤、一般防水型)、低溫熱熔膠、透濕熱熔膠及高彈性熱熔膠、濕氣硬化型點貼膠、生質材料樹脂、水性 PU 接著劑、不飽和樹脂寡聚物、黃變型透溼防水水性樹脂、生質材料微多孔濕式樹脂、玻璃珠反光材貼合、低成本阻燃貼合加工及樹脂等。

### (二)產業概況

#### 1.產業之現況與發展

##### (1)產業現況

##### ①塗佈貼合產業

直接塗佈與移轉貼合加工產品，為高分子樹脂產業之下游搭配上流紡織布料而進行加工之產品，屬於印染整理業中之其他整理業，其產品定義即是將水性、溶劑型液體或薄膜之聚胺基甲酸乙酯(PU)、聚氯乙烯(PVC)、矽利康樹脂(Silicon)、亞克力樹脂(Acrylic)、聚丁二烯(Neoprene)、泡棉或其他塑化材料，以浸漬、塗佈、被覆或黏合在紡織材料而成的合成品、紡織品。

隨著經濟全球化，市場國際化，以及纖維技術的開發與進步，具有機能性的紡織品已受到了人們高度的關注和青睞，功能性布料之需求亦越來越強烈，凡舉潛水衣、風衣、雪衣之透濕防水功能；消防衣之防火功能；手術服、病床墊布之抗靜電防菌功能等，均仰賴專業塗佈或貼合加工技術，而此技術亦是我國可與歐美競爭並且領先大陸甚多的加工方法。

其中透濕防水布種(特種布)可說是近年來台灣布廠主要獲利來源之一。台灣許多大廠諸如福懋、南良、力鵬、宏遠、遠東、昶和、銘朗、渤揚、申永明等公司都推出不同類別透濕防水織物，舉凡 Nike、Adidas、Benetton、Hugo Boss、Champion、Columbia、The North Face 等國際知名品牌都向台灣大量採購透濕防水布料，應用於風衣、夾克、登山裝、滑雪裝、帽子、鞋材等方面。而在運動休閒服專賣店中，只要是吊牌中標榜透濕防水或吸濕排汗相關功能服飾，售價貴上幾倍都有可能，例如美商戈爾(Gore)公司推出 GORE-TEX® 防水衣以來，透氣防水布深獲消費者喜愛，已成登山者必需之裝備，但價格高，一般消費者往往因高單價望而卻步。因此，現亦有運用 TPU 素材與針織或梭織布貼合，達到「穿得舒適，價格又能讓廣大消費者接受」的產品，加上全球消費者對透氣防水衣的需求日益殷切，無論運用 PU 塗佈加工、TPU 膜或鐵氟龍薄膜貼合，製成保溫性佳且透氣而不致於有悶熱感之成衣，皆大受歐、美市場青睞。另一方面，戈爾公司所推出 WINDSTOPPER® 系列服飾，應用於騎單車或郊遊等方面，亦獲得很高之評價。

目前國內從事塗佈、貼合之加工廠商眾多，但多數廠商係上下游整合之一貫作業廠，並非僅從事塗佈、貼合加工，故此加工項目佔各廠商

之營收比例低。另非一貫作業廠的廠商則視客戶需求，然其最終端市場則為紡織業最下游之布類，如成衣、醫療用布等，因此其景氣榮枯則與紡織下游成衣業及經濟成長狀況息息相關。

## ②PU 樹脂產業

合成樹脂是石化工業之一環，對於台灣經濟成長一直有卓越的貢獻，為重要的基本工業之一，因其影響的範圍極廣，世界各國莫不投入大量資金和人力，以促使其發展成為國家的主要產業。

我國合成樹脂主要供接著劑、塗料顏料、塑膠加工、FRP 及合成皮等下游產業使用，而我國素有塑膠王國的美譽，塑膠工業帶動國內合成樹脂工業的蓬勃發展。此外，合成樹脂原料來自上游石化工業，而我國石化工業體系完整，再加上台塑六輕完工量產後，使得上游石化原料來源更加穩定。

由於合成樹脂的產品用途廣泛用於民生及工業等各種產品上，使用行業眾多，舉凡電子、電機、建築、汽車、紡織、染整、塑膠、橡膠、製鞋、傢俱、膠帶、油漆、皮革、油墨...等，均為其下游工業，故不易受單一行業景氣變化之影響。下表為最近五年度我國合成樹脂之產銷量值統計表，從表中可看出，合成樹脂之產銷量雖會受金融風暴影響而有所波動，但長期而言仍呈成長趨勢。

合成樹脂產銷量趨勢統計

年度	生產				銷售			
	量	成長率	生產值	值成長率	量	成長率	銷售值	值成長率
	(公噸)	(%)	(百萬元)	(%)	(公噸)	(%)	(百萬元)	(%)
2010	2,838,131	15.18	189,367	42.16	2,601,091	12.97	171,675	39.61
2011	2,609,409	(8.06)	182,598	(3.57)	2,368,246	(8.95)	163,980	(4.48)
2012	2,595,113	(0.55)	170,245	(6.77)	2,341,750	(1.12)	152,811	(6.81)
2013	2,589,175	(0.22)	165,059	(3.05)	2,333,177	(0.37)	148,462	(2.85)
2014	2,664,766	2.92	171,821	4.10	2,405,663	3.11	154,825	4.29
2015	2,658,794	(0.22)	150,633	(12.33)	2,406,162	0.02	134,571	(13.08)

資料來源：經濟部統計處

註：1.上表合成樹脂包含 ABS 樹脂、不飽和樹脂、環氧樹脂、PU 樹脂、其他樹脂。

2.同期成長率係以去年為基期，換算為同期計算。

## ③特用化學品

我國的特用化學品，依經濟部工業局生產統計月報，以「農藥及環境衛生用製造業」、「塗料、染料及顏料製造業」、「清潔用品製造業」、「化妝品製造業」與「其他化學品製造業」等五大項產業為主，其中的「其他化學品製造業」中包括「安定劑」、「其他工業觸媒與添加劑」、「工業助劑」、「電子工業化學處理劑」與「其他雜項化學製品」等。

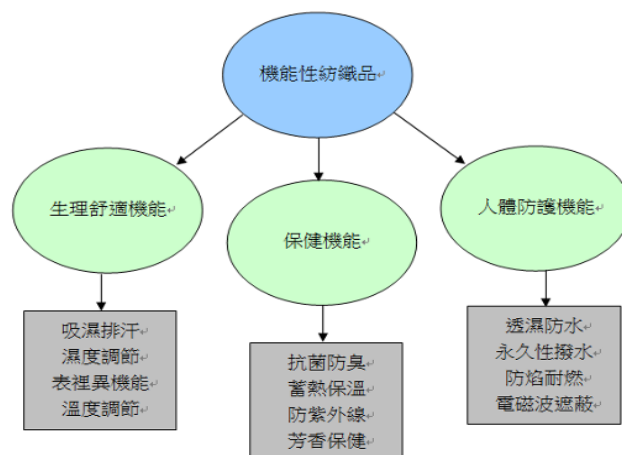
硬化劑產品則為特用化學品產品之一，即二鄰氯苯胺甲烷及二甲基二苯胺，為胺系列產品，目前國內具有量產實力之廠商為數不多，其產品主要功能為 PU 彈性體及環氧樹脂用的硬化劑，其應用領域為工業用滾輪、一般鞋輪、PU 球場跑道、防水材料、封裝材及耐腐蝕塗裝材等用途。目前本公司與國外知名大廠共同開發更多元之產品應用，以研發具市場獨特性及前瞻性之利基產品。

光啟始劑產品亦為特用化學品重要的成員，多用於綠藍黑色之油墨系統，常用於電子工業中之光阻劑或防焊油墨、木漆、上光清漆、透明漆、紙上光漆及紫外光硬化黏著劑，該產品主要生產廠商均為國外大廠，如 CIBA、BASF、LAMBSON 等公司，本公司以優異之品質及合理之價格切入市場，廣受客戶歡迎。

## (2)未來發展

### ①機能性服裝科技紡織品

機能性服裝科技紡織品 (Performance apparel) 意指使用特殊纖維素材所製成之服飾，與一般服飾的不同點在於機能性服飾所使用的纖維素材具備抗菌、除臭、抗 UV、抗阻力、保溫、阻燃、防水、防風、防靜電等特殊功能，而隨著消費需求趨勢的改變，機能性服飾不僅著重於服飾的機能，也十分重視服裝的舒適度及時尚感等元素。















機能性紡織品之終端產品用途以衣著用為最大宗，其中以運動與戶外服飾為主，本公司屬「機能性服裝科技紡織品」之「機能性戶外活動紡織品」加工業。機能性戶外活動紡織品，是指含有機能性素材纖維之運動服飾，隸屬於專業運動服飾 (Active Sportswear) 的其中一部分。人類在從事運動或戶外活動 (如登山、露營等) 時所穿著的服裝，會影響運動時

的舒適度、保暖性、安全性等，特別是從事特殊戶外活動時，對保暖、防風等特殊機能之要求更是關鍵。

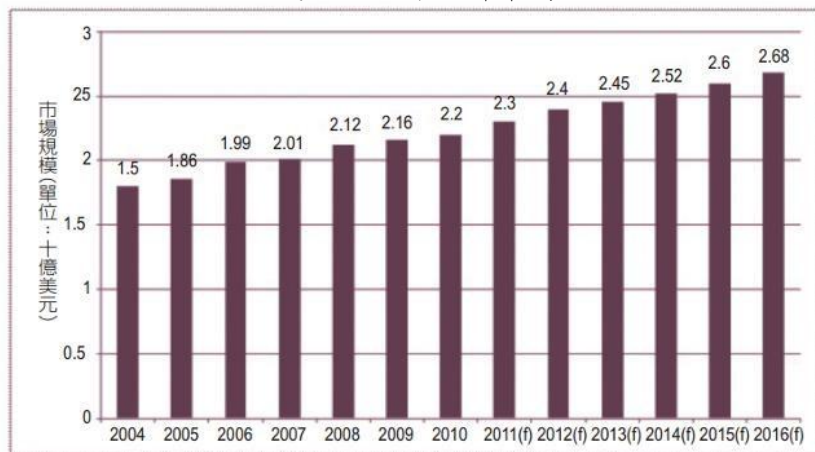
有鑑於現代人注重本身健康，加上為紓解各式壓力以及體驗不同生活等因素，使得國內外消費者對於參加路跑、健身、瑜珈及各式球類等運動，或從事如衝浪、登山和攀岩等戶外休閒活動的比例日益提高，在此一趨勢下，戶外活動紡織品潛在市場仍有成長空間，根據 Just-style 研究機構預測，2016 年全球機能性戶外服飾市場規模將達 26.8 億美元，2010- 2016 年平均年複合成長率約 3.34%。

根據產業用紡織國際協會 IFAI (Industrial Fabrics Association International) 分類為 12 大類：

 汽車、交通科技紡織品 (Mobiltech)	 防護科技紡織品 (Protech)
 建築科技紡織 (Buildtech)	 包裝科技紡織品 (Packtech)
 地工科技紡織品 (Geotech)	 醫療科技紡織品 (Medtech)
 工業生產科技紡織品 (Indutech)	 運動科技紡織品 (Sporttech)
 農業科技紡織品 (Agrotech)	 機能性服裝科技紡織品 (Clothtech)
 環境保護科技紡織品 (Oekotech)	 傢飾科技紡織品 (Hometech)

本公司屬機能性服裝科技紡織品中戶外活動之機能性紡織品的加工業。

機能性戶外服飾市場規模



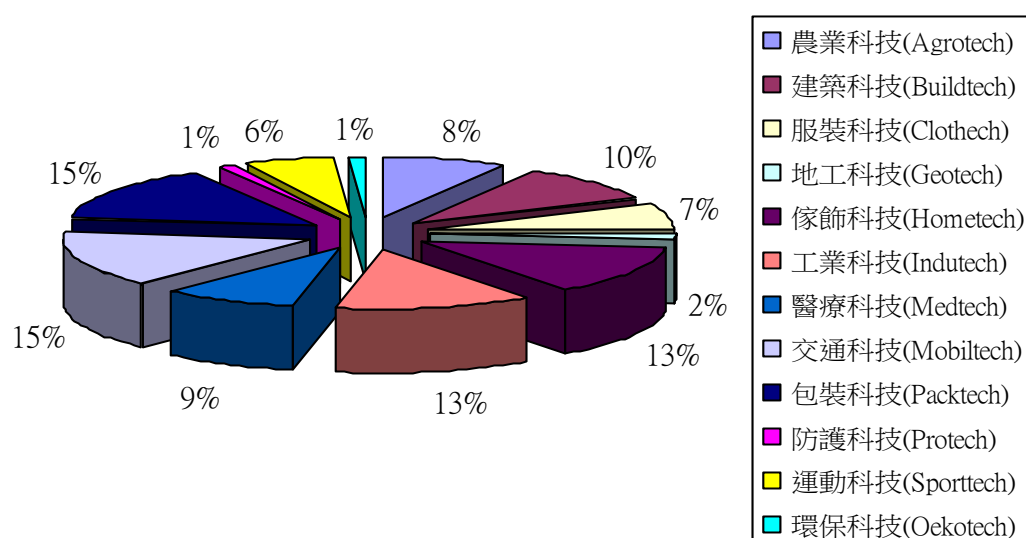
資料來源：Just-style，紡織所 ITIS 計畫整理

2010 與 2016 年各地區機能性戶外服飾市場規模與成長率

區域別	市場規模(億美元)		2010/2016 年成長率 (%)
	2010 年	2016 年	
全球	22.0 (100.0%)	26.8 (100.0%)	22
北美地區	4.4 (20.0%)	5.2 (19.4% ↓)	18
歐洲地區	8.4 (38.2%)	9.7 (36.2% ↓)	15
其他地區	9.2 (41.8%)	11.9 (44.4% ↓)	29

資料來源：Just-style，紡織所 IT IS 計畫整理。

高科技紡織品各類別需求百分比



功能性戶外成衣市場成長率預估

單位：10 億美元

類別 \ 年度	2004	2010	歷史成長率(%)	2016	預估成長率(%)
功能性戶外成衣	1.80	2.20	22	2.68	22
功能性運動服	5.36	6.75	26	7.95	18
運動服	53.00	57.60	9	64.80	13

資料來源：紡織所

功能性戶外成衣市場趨勢

單位：10 億美元

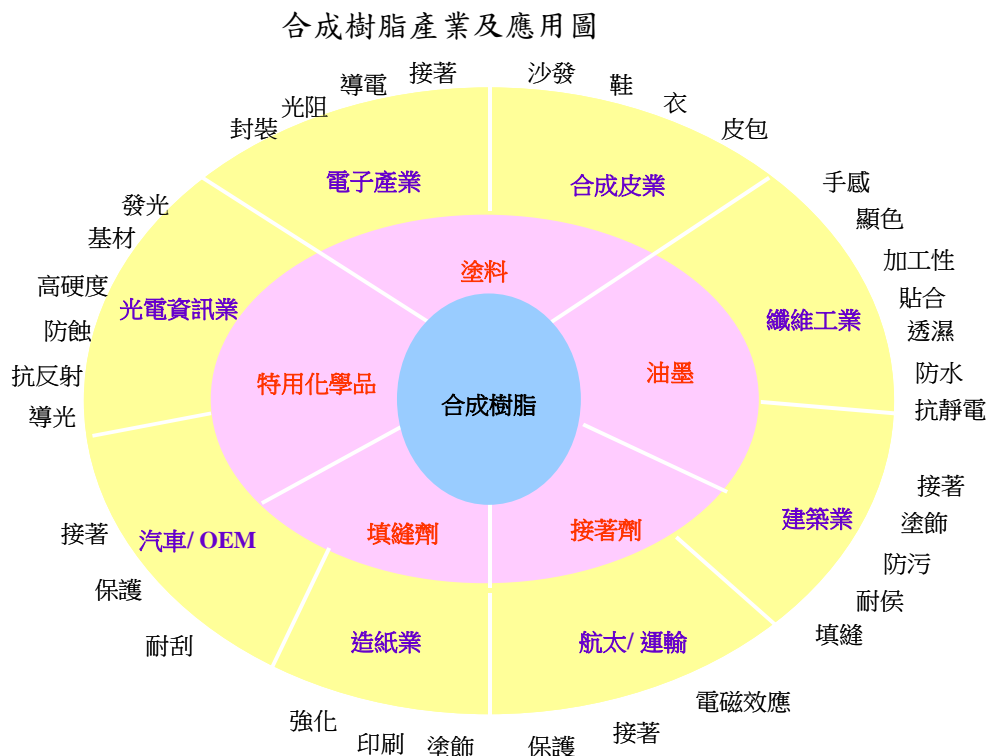
類別 \ 年度	2009	2010	2011	2012	2013	2014	2015	2016
功能性戶外成衣	2.16	2.20	2.30	2.40	2.45	2.52	2.60	2.68
功能性運動服	6.50	6.75	6.95	7.20	7.40	7.60	7.80	7.95
運動服	56.90	57.60	58.90	60.70	61.80	62.50	63.50	64.80
功能性戶外成衣年成長率(%)	1.9	1.9	4.5	4.3	2.1	2.9	3.2	3.1
功能性運動服年成長率(%)	1.6	3.8	3.0	3.6	2.8	2.7	2.6	1.9
運動服年成長率(%)	0.0	1.2	2.3	3.1	1.8	1.1	1.6	2.0

資料來源：紡織所

②合成樹脂產業

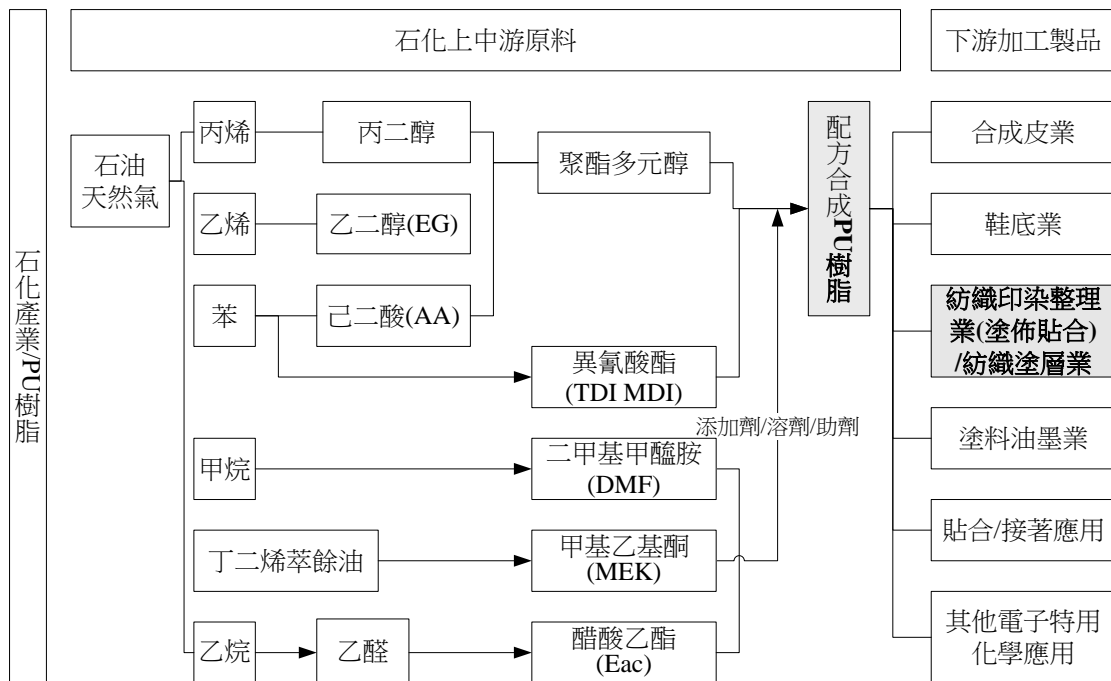
本公司之高分子部門生產合成樹脂之相關產品。合成樹脂是由人工合成的一類高分子聚合物，其最重要的應用是製造塑料，為便於加工和改善性能，常添加助劑，有時也直接用於加工成形。合成樹脂也是製造合成纖維、塗料、膠粘劑、絕緣材料等的基礎原料。

合成樹脂產業之原料為石化產業的下游，而其下游應用相當多，如下圖所示，可概分為塗料、油墨、接著劑、填縫劑與特用化學品等五大用途，並由於其經過配方調整後呈現許多的物性與功能，故能被廣泛利用在電子、合成皮、纖維、建築、航太運輸、造紙、汽車、光電資訊等產業，其發展之良窳，對於一國總體經濟的發展有深遠影響。



資料來源：工研院 IEK

## 2. 產業上、中、下游之關聯性



## 3. 產品之各種發展趨勢及競爭情形

本公司產品多用於生產日常用品、紡織品、建材及工業用品等，伴隨經濟持續成長、人口持續增加以及環保的重視，更加深了對合成樹脂的依賴，因此在經濟持續成長的帶動下，需求亦將持續增加。依據經濟部統計處資料顯示，我國近五年平均經濟成長率 3.26%，展望未來，我國及世界經濟仍維持正成長狀態，該行業亦將呈現成長的態勢。

主要國家經濟成長率

單位：%

	2010年	2011年	2012年	2013年	2014年
世界					
Global Insight 估測值	4.3	3.0	2.6	2.5	3.1
中華民國	10.7	4.0	1.3	2.1	3.5
美國	3.0	1.7	2.2	1.9	2.2
加拿大	3.2	2.5	1.9	2.0	2.3
日本	4.4	-0.7	1.9	1.5	0.9
德國	3.7	3.0	0.9	0.5	1.4
法國	1.5	1.6	0.0	0.3	0.4
英國	2.1	0.9	0.0	1.9	3.2
義大利	1.4	0.4	-2.1	-1.9	-0.2



	2010 年	2011 年	2012 年	2013 年	2014 年
新加坡	14.8	4.9	1.2	4.1	3.0
南韓	6.2	3.6	2.1	3.0	3.7
香港	7.0	5.0	1.6	2.9	3.0
中國大陸	10.4	9.2	7.8	7.7	7.4
泰國	7.8	0.1	6.4	2.9	1.0
馬來西亞	7.2	5.1	5.6	4.7	5.9
菲律賓	7.6	3.7	6.6	7.2	6.2
印尼	6.1	6.5	6.2	5.8	5.2
巴西	7.5	2.7	1.0	2.3	0.3
印度	9.6	7.1	5.1	4.6	5.6
俄羅斯	4.0	4.3	3.4	1.6	0.2
越南	6.9	5.9	5.2	5.4	5.5

資料來源：行政院主計處「國民經濟動向統計季報」；行政院經建會「國際經濟動態指標」；各國統計月報；Global Insight。

### (1) 產品之發展趨勢

#### ① 塗佈貼合產品

傳統紡織品係經由紡紗、織布、染整過程，即製成成衣，頂多透過塑化原料如 PVC 等加工處理而成，市場成熟且競爭激烈，復以該行業係勞力密集產業，因此多外移至大陸生產。而塗佈貼合加工業係針對傳統紡織品所沒有之特性加以改良，如透濕防水、防火、抗菌、防臭、抗紫外線等，提供消費者更多元化之商品。該行業未來發展趨勢如下：

A. 技術層次較低之塗佈貼合加工方式將逐漸由新興國家所取代。

B. 多樣化加工技術，滿足下游廠商一次購足需求。

經塗佈貼合加工處理後之紡織品，於我國出口分類上係屬特殊布之範疇。此外，隨著國民經濟發展，國民所得提高，消費者對休閒生活、醫療保健及生命安全愈益講究，促使休閒相關之功能性紡織品如潛水衣、雪衣，醫療用紡織品如手術衣、病床墊布及防火材質相關傢飾品需求增加，因此未來功能性紡織品需求仍將持續成長。

#### ② 樹脂產品

傳統「溶劑型」PU 樹脂在各種應用上，將逐漸被「無溶劑型」PU 樹脂所取代。前述的改革已成世界的潮流，而先進國家所強調的環保和節省能源，也將是未來產品應用的導向。同時，PU 樹脂在塗料、接著劑大宗用途也將面臨相同的挑戰。由「溶劑型」轉換成「非溶劑型」，雖然只是應用樹脂介質的轉變，可是樹脂的各種性質和應用加工方式也將隨之改變，尤其在 PU 合成皮的應用上，可說是一項全新的嚐試。

水性 PU 樹脂在 PU 合成皮的應用上極具挑戰性。水性 PU 分散液除了可以「後架橋」的方式，來提昇它的應用性質，也可利用水性增稠劑，

將水性樹脂增稠，並利用機械起泡的方法製造發泡層，或利用水性 PU 當做接著劑。理論上，水性 PU 取代溶劑型 PU 樹脂在 PU 合成皮的加工上應無問題，只是還有待 PU 界業者共同繼續努力開發。

另一方面，改良傳統「多種混合溶劑型」乾式 PU 樹脂製程中，使配料用溶劑朝向單純化或單一化，亦是面臨 VOCs 排放管制之另一選擇，如此可增加溶劑的回收效率、減少不同種類溶劑的用量、簡化回收流程或提高回收溶劑之品質等。但由於溶劑單純化或單一化，將可能因溶劑揮發性改變導致降低生產速率，而需變更現有製程，因而影響了 PU 產品之成本架構及市場競爭力。所以不論「無溶劑型」PU 樹脂、「水性」PU 樹脂或朝向溶劑單純化，仍有許多待克服的瓶頸需賴產、官、研各界共同的研究與開發，使 PU 合成皮能同時具經濟性及環保性的優點，達到永續發展的目標。

### ③特用化學品

特用化學品之研發為我國目前及未來的重要發展工業。此一工業冀求發展低污染、附加價值高之工業產品，且其產品應用廣泛，具有依客戶需求量身訂作之產業特性，因此公司經營團隊之研發能力以及銷售通路之掌握，將是決定公司未來成就與否之主要因素。展望未來，產業發展之趨勢可區分為以下幾點：

- A. 開發新產品，配合下游產業升級。
- B. 小量多樣化發展精緻工業。
- C. 品質提升，創造不同市場區隔。
- D. 建立完整之行銷及服務網。
- E. 透過業界整合與國外競爭或向大廠洽談 OEM 代工生產以減少競爭性。

### (2)競爭情形

本公司目前分為三大產品線，主要產品包括 PU 合成樹脂、特用化學品及特殊紡織品之塗佈貼合加工等，茲將主要競爭對手及其主要營業項目列示如下：

產品線	主要競爭對手名稱	營業項目
塗佈產品線	和謙、華盛興、儀城、聚紡、福懋、達新、宏遠	透濕防水布轉移貼合、布貼合、三明治貼合、濕式貼合
高分子產品線	日勝化工、永捷高分子、大立高分子	PU 樹脂
特用化學產品線	三晃、CIBA	硬化劑、光啟始劑為主

資料來源：台灣區合成樹脂及接著劑同業公會會員名錄

成衣布料加工可分為轉移貼合、濕式塗佈兩大類，由於顧客對產品物性的要求與下游加工環境的不同，產品配方須依客戶要求而調整，故規格繁多；企業由於資源與能力的不同，沒有企業能夠滿足所有客戶在價格與品質上的要求，故少有廠商能獨佔市場；本公司早期投入生產塗佈貼合產品，經長時間經驗累積，研發能力及產品良率皆優於同業，目前國內較具規模之上市櫃同業包括福懋、三芳、厚生、信立、普大、上曜、聚紡等公司，從事專業生產者僅有本公司及聚紡二家廠商，其中本公司因自行生產樹脂後再加工貼合，在成本及技術上具有領先優勢。

樹脂市場競爭相當激烈，且由於近幾年因台幣升值、勞工短缺及工資上漲等投資環境的改變，已有許多下游產業外移至工資較低廉、勞力充裕的大陸及東南亞地區進行生產，由於下游廠商逐漸外移，使得國內產能漸有降低之情形，造成國內PU樹脂產能出現供需失衡的現象，同業間價格競爭激烈，壓縮業者獲利空間。但本公司因不斷改良生產設備及製程，提高生產效率降低成本，且持續研究開發高附加價值產品，取代競爭過於激烈之產品，維持合理利潤，因此仍可以合理之價格及媲美進口產品之品質，維持其競爭力。

特用化學品中硬化劑為本公司之獨特產品，在國內只有三晃及本公司從事量產，目前本公司並與國外大廠共同合作開發硬化劑產品之新產品應用，提昇產品利基。另光啟始劑產品在國外大廠之專利到期，本公司以合理之價格優勢，迅速切入市場，因此本公司具有優勢之競爭能力。

### (三)技術及研發概況

#### 1.研究發展費用

單位：新台幣仟元

項 目	104 年度
研發費用	17,633
營業收入淨額	1,964,818
研發費用佔營收比率	0.90%

#### 2.開發成功之技術或產品

年 度	研 發 成 果
104 年度	<ul style="list-style-type: none"> <li>◎無氟撥水用接著劑</li> <li>◎阻燃底料</li> <li>◎手感軟高接著強度底料</li> <li>◎低成本濕式樹脂</li> <li>◎防捲邊濕式樹脂</li> <li>◎透溼防水型吹膜級TPU粒</li> </ul>

## 年 度 研 發 成 果

- 104 年度
- ◎低溫熱熔膠
  - ◎濕氣硬化型點貼膠
  - ◎生質材料樹脂

### 3.未來研發計畫及預計投入之研發費用

#### (1)未來研發計畫

未來技術及研發切入附加價值更高的市場，朝向多元化產品服務之路將市場版圖擴大。未來研發工作狀況敘述如下：

- ①醚類高彈性吹膜級 TPU 粒
- ②水性樹脂(油墨、綁紗)
- ③水性接著劑
- ④透濕型濕氣硬化膠

#### (2)預估投入研發費用

關於研發費用已編入年度預算，本公司 104 年度已投入研發金額 17,633 仟元，未來隨著營業額成長將陸續增聘研發人員並採購研發設備，以支持未來之研發計畫，105 年預計投入研發費用 20,000 仟元。

### (四)長、短期業務發展計畫

#### 1.短期計畫

- (1)掌握市場脈動，整合產品與服務，提高市場佔有率。
- (2)推廣環保產品，與消費者一同善盡社會責任。
- (3)改善品管方法，確保品質穩定性，增加客戶滿意度。
- (4)積極投入製程改善計畫，以降低生產成本，強化競爭力。
- (5)提高現有大客戶往來產品的深度與廣度，與客戶協同開發新產品。
- (6)加強工業安全、衛生教育與改善，以提升全體員工之工作環境。

#### 2.中、長期計畫

- (1)積極配合上、下游廠商，建立良好的互動關係，以掌握穩定的供貨及銷售網路。
- (2)研發前瞻性的產品，開拓新市場。
- (3)積極培養人才，強化員工教育訓練，以配合經營範圍擴大之需求。

## 二、市場及產銷概況

### (一)市場分析

#### 1.本公司主要商品之銷售地區

單位：新台幣仟元

區域		年度	103 年度		104 年度	
			金額	%	金額	%
內 銷			1,448,889	74.80	1,497,282	76.20
外 銷	歐 洲		70,645	3.65	65,546	3.34
	亞 洲		302,196	15.60	319,861	16.28
	美 洲		112,524	5.81	77,955	3.97
	其 他		2,648	0.14	4,174	0.21
	小 計		488,013	25.20	467,536	23.80
合 計			1,936,902	100.00	1,964,818	100.00

#### 2.市場占有率

產 品 別	內 容	
塗 佈 貼 合 加 工	主要利用 PU 貼合生產之透濕防水布、色膠系列醫療用品布、遮光阻燃布、耐高溫水洗布與 TPU 膜貼合之高階布種、防水布、二層貼合布及三層貼合布等，以供應區別之；16%供直接外銷，84%供間接外銷。外銷地區為歐洲、美國、日本及、東南亞等國家。 目前國內市場佔有率約 10%~15%。	
P U 樹 脂	主要銷售產品為成衣用之樹脂：78%內銷、22%供外銷，國內市場佔有率約 20%。	
特 用 化 學 品	硬 化 劑	主要銷售產品為 MOCA 及 MDA 產品：68%外銷至日本、韓國、美國、新加坡等地，32%內銷，國內市場佔有率約 40%。
	光 啟 始 劑	銷售地區在台灣、日本及歐洲、美國，國內市場佔有率約 20%。

#### 3.市場未來之供需狀況與成長性

##### (1)供給方面

我國塗佈貼合加工業因季節性需求明顯，一般中小型加工業者不易因季節旺季需求而擴充機器設備及產能，故未來發展加工業發展將呈現大者恆大之競爭趨勢，短期內供給量亦不易大幅增加。

我國合成樹脂業在歷經數十年之發展已有相當之基礎，由於係屬石化工業之中下游產業，具有技術密集、人員素質高、市場進入障礙高之特性，所以在短期內，新的競爭者不易加入，供給量大幅增加不易。

## (2)需求方面

機能性服飾 (Performance apparel) 意指使用特殊纖維素材所製成之服飾，與一般服飾的不同點在於機能性服飾所使用的纖維素材具備抗菌、除臭、抗 UV、抗阻力、保溫、阻燃、防水、防風、防靜電等特殊功能，而隨著消費需求趨勢的改變，機能性服飾不僅著重於服飾的機能，也十分重視服裝的舒適度及時尚感等元素。

機能性運動服飾 (Performance sportswear)，是指含有機能性素材纖維之運動服飾，隸屬於專業運動服飾 (Active Sportswear) 的其中一部分。人類在從事運動或戶外活動 (如登山、露營等) 時所穿著的服裝，會影響運動時的舒適度、保暖性、安全性等，特別是從事特殊戶外活動時，對保暖、防風等特殊機能之要求更是關鍵。當今民眾健康意識的崛起及生活型態的多元化，也急速帶動了機能性運動服飾的市場需求，而成為全球各大廠商兵家必爭之地。以下是機能性運動服飾的產業概況分析：

機能性運動服飾之使用者主要為專業運動人士，因而市場需求的驅動力與國際運動賽事高度相關。根據 Just-style (2009) 預估，2008-2012 年間的市場規模將達到 67 億美元；2012-2016 年間的市場規模也將達 75 億美元。另外，機能性運動服飾佔專業運動服飾的份額也將由 2008 年的 11.55% 提高至 2016 年的 12.16%。走過金融海嘯的陰霾後，受惠於 2010 年的南非世界足球賽、2010 年的印度大英國協運動會以及 2012 年的倫敦奧運等國際盛事，預估未來 5-6 年間，機能性運動服飾市場需求將能呈現正向成長的趨勢。

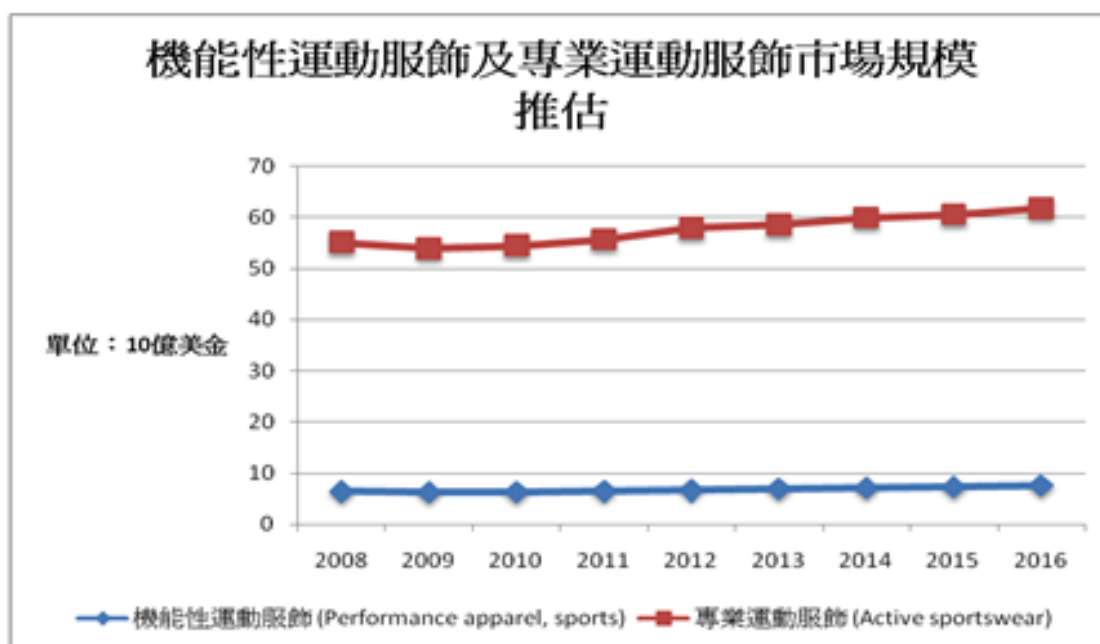
機能性及專業運動服飾市場規模及成長率

單位：10 億美金

	2008	2012	2016	2008~2012 成長率	2012~2016 成長率
機能性運動服飾 (Performance apparel,sports)	6.35	6.7	7.5	5.51%	11.94%
專業運動服飾 (Active sportswear)	55	57.78	61.66	5.05%	6.72%
機能性運動服飾佔專業運動服 飾份額比	11.55%	11.60%	12.16%	0.05%	0.57%

資料來源：Just-style (2009)，"Global market review of performance apparel-forecasts to 2016"

## 2008-2016 年機能性及專業運動服飾市場規模走勢



資料來源：Just-style(2009)，”Global market review of performance apparel-forecaststo 2016”

合成樹脂之整體銷售值仍然呈現逐年成長趨勢，但部分產品之利潤已受市場激烈競爭而無獲利空間，導致低毛利商品隨著下游低階產品需求市場而轉移出去，國內市場需求與生產業者則走向高附加價值產品，需求量大，具環保產品和應用在電子的產品如熱熔膠、水性樹脂、光硬化、環氧樹脂、石油樹脂等都呈現成長，就長期而言，合成樹脂之需求應將呈現成長趨勢。

### (3)成長性

機能性運動服飾之使用者主要為專業運動人士，因而市場需求的驅動力與國際運動賽事高度相關。根據 Just-style (2009) 預估，2008-2012 年間的市場規模將達到 67 億美元（成長 5.51%）；2012-2016 年間的市場規模也將達 75 億美元（成長 11.94%）。另外，機能性運動服飾佔專業運動服飾的份額也將由 2008 年的 11.55% 提高至 2016 年的 12.16%。走過金融海嘯的陰霾後，受惠於 2010 年的南非世界足球賽、2010 年的印度大英國協運動會以及 2012 年的倫敦奧運等國際盛事，預估未來 5-6 年間，機能性運動服飾市場需求將能呈現正向成長的趨勢。

## 4.競爭利基

### (1)研發能力

化工業係一技術密集產業，唯有具豐富經驗且有效率之研發團隊，始可提供高品質、高競爭力並迅速佔有化工原料市場。本公司自研發中心成立以來，已成功開發並量產多項塗布貼合、PU 樹脂、硬化劑及光啟始劑產

品，且對公司業績均有明顯挹注。因此，具備掌握流行趨勢、市場脈動並及時開發具市場性產品之研發團隊，實為創造本公司競爭力之核心價值。

## (2)經營團隊素質

本公司經營團隊係由國內化工產業菁英組成，對PU樹脂、特用化學品及塗佈貼合加工之生產技術、研發、行銷業務均十分嫻熟，因此，才能讓公司持續成長。

## (3)行銷通路

本公司經營團隊於化工業均有十年以上資歷，因此對化學品之銷售特性及運作方式都有豐富經驗，復以產品品質優良、成本控管得宜，因此新產品推出都能順利取得不錯之業績，所以行銷通路之掌握為讓本公司持續成長之關鍵因素。

## (4)PU樹脂的部分產品可供塗佈部門使用，可降低生產成本更具競爭力

本公司高分子部門生產高透濕PU樹脂，可運用於塗佈部門做為生產的原料，在新產品的特殊性及推出時效性上均優於競爭對手，再者因樹脂乃自製而競爭對手需外購因此若遇到須價格競爭時本公司仍占相當優勢。

## 5.發展遠景之有利、不利因素與因應對策

### (1)有利因素

部 門 別	內 容
塗佈貼合加工	<ol style="list-style-type: none"> <li>1.高科技紡織品運用越來越廣泛，市場有不斷成長的趨勢。</li> <li>2.為國內早期投入生產塗佈貼合產品廠商之一，經長時間經驗累積，研發能力及產品良率皆優於同業。</li> <li>3.經營團隊經驗豐富，技術純熟，能夠迅速研發新產品並拓展客戶。</li> <li>4.擁有海內外數百家客戶的行銷通路與銷售服務網。</li> </ol>
樹脂產品	<ol style="list-style-type: none"> <li>1.研發生產具有高功能性及高品質之產品，不受市場削價競爭之影響。</li> <li>2.國內已開始產製DMF、MEK等重要原料，對PU產業之成本降低有相當助益。</li> </ol>
特用化學品	經營高分子事業部及塗佈事業部累積之豐富經驗，使本公司對特用化學品之中下游產品應用發展相當了解，因而能夠更快速、更準確的開具有市場潛力之產品。



(2)不利因素：

部 門 別	內 容
塗佈貼合 加 工	1.大陸廠商以較低之製造成本及環保要求，從事低階產品之加工生產，影響台灣廠商之獲利。 2.環保意識抬頭，廢料處理成本增加，勞工意識增高、人事成本日益上升。
樹脂產品	1.下游廠商逐漸外移，並減少在台灣採購。 2.環保要求嚴苛增加成本負擔。
特 用 化 學 品	1.特用化學品之價格常因專利權過期，而面臨市場競爭壓力，影響獲利。 2.部份關鍵原料掌握在少數廠商，且售價較高。

(3)因應對策：

部 門 別	內 容
塗佈貼合 加 工	1.積極研發高附加價值之產品，提高產品獲利。 2.加強生產管理，並尋求改善製程之方法，以降低製造成本並減少生產過程污染之排放。 3.建置溶劑回收設備，減少生產過程污染及排放。
樹脂產品	1.拓展海外生產據點，就近服務客戶。 2.加強研發高功能性及高附加價值之產品。
特 用 化 學 品	1.研發提昇產品之功能性，並開發利基產品，以維持產品之高利潤。 2.加強原料之開發，提高原料之自給率，並維持每樣原料皆有至少兩家以上供應商，確保供貨來源和品質。

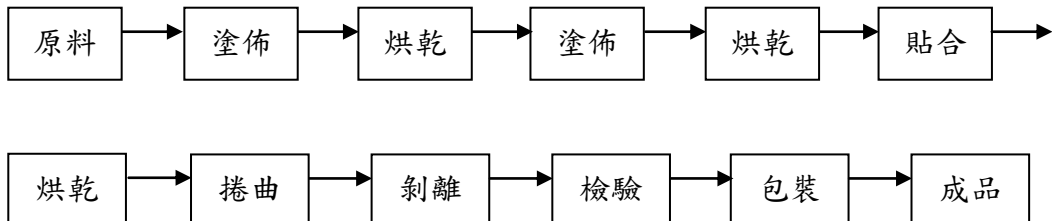
(二)主要產品之重要用途及產製過程

1.主要產品之重要用途

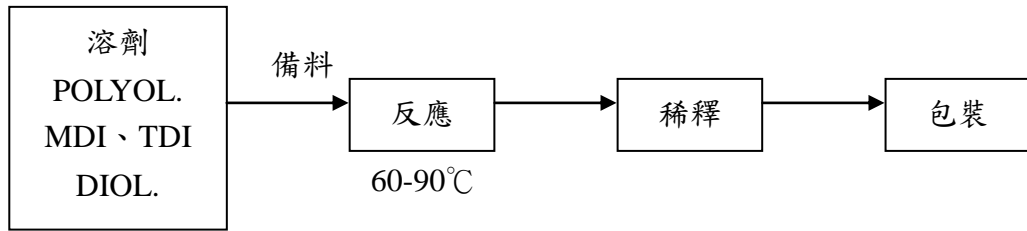
產品別		用途	
布類專業貼合塗佈加工	PU	透濕防水布	雪衣、潛水衣、風衣、戶外運動休閒服
	轉	色膠加工布	各種流行服飾之加工，提供色彩及紋路變化
	移	醫療用品布	警示衣、手術衣、病床、墊布、透氣膠帶
	貼	遮光阻燃布	防火建材、窗簾
	合	可熱壓成型膜	電腦手提箱、電動椅
	布料加工	三明治式貼合	手套、運動服裝、運動鞋之使用
		雙層式貼合	風衣、戶外運動休閒服
樹脂	透濕防水織物用 PU 樹脂		各種布類塗佈、貼合加工使用
	鞋材用 PU 樹脂		各種鞋類之內墊、中插、大底
	合成皮用 PU 樹脂		乾濕式合成皮用
	聚酯多元醇		PU 彈性體、PU 發泡、PU 樹脂
	PU 彈性體用樹脂		防水塗料、耐磨塗料、工業滾輪、工業用品、管線等
特用化學品	硬化劑	亞甲雙-二氯苯胺	製成溜冰輪、滾輪、工業用載重輪、防水材、運動場地板及跑道
		二胺基二苯甲烷	地板材、封裝材、耐腐蝕塗裝材
	光啟始劑		多用於綠藍黑色之油墨系統，常用於電子工業中之光阻劑或防焊油墨、木漆、上光清漆、透明漆、紙上光漆及紫外光硬化黏著劑

2.主要產品之產製過程

(1)透濕防水布塗佈貼合產品之產製過程

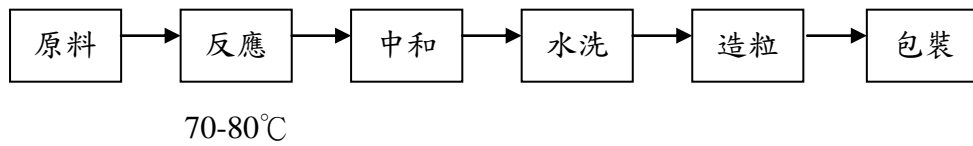


(2)樹脂產品之產製過程

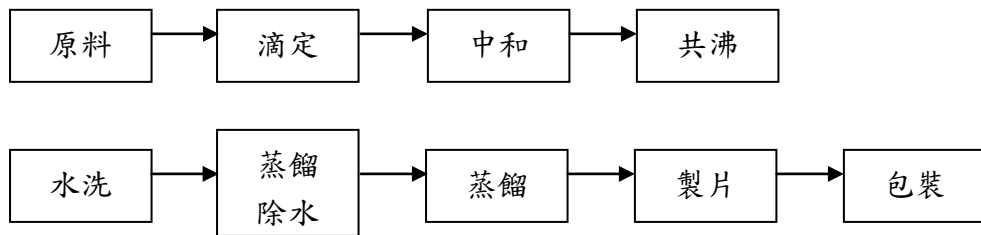


(3)特用化學品之製造過程

①亞甲雙-二氯苯胺



②二胺基二苯甲烷



(三)主要原料之供應狀況

主要原料	主要供應商	供應狀況
苯胺	國內、國外	良好
TOL	國內	良好
DMF	國內	良好
TPU 粒	國內	良好
MDI-PH	國外	良好
OCA	國外	良好
甲醛	國內	良好

(四)最近二年度任一年度中曾占進(銷)貨總額百分之十以上之客戶名稱及其進(銷)貨金額、比例及增減變動原因

1.主要銷貨客戶名單

單位：新台幣仟元

項目	103年				104年				105年第一季			
	名稱	金額	占全年度銷貨淨額比率(%)	與發行人之關係	名稱	金額	占全年度銷貨淨額比率(%)	與發行人之關係	名稱	金額	占當年度截至第一季止銷貨淨額比率(%)	與發行人之關係
1	S1(註)	237,344	12	無	S1(註)	209,000	12	無	S1(註)	52,762	11	無
2	—	—	—	—	—	—	—	—	—	—	—	—
	其他	1,699,558	88		其他	1,755,818	88		其他	492,605	89	無
	銷貨淨額	1,936,902	100		銷貨淨額	1,964,818	100		銷貨淨額	545,367	100	

註：係以本公司合併個體銷售該集團總金額統計。

主要銷貨客戶增減變動原因：

S1公司104年度之營運狀況衰退，本公司為其主要供應商，對該公司銷售金額減少。

2.主要供應商名單

單位：新台幣仟元

項目	103年				104年				105年第一季			
	名稱	金額	占全年度進貨淨額比率(%)	與發行人之關係	名稱	金額	占全年度進貨淨額比率(%)	與發行人之關係	名稱	金額	占當年度截至第一季止進貨淨額比率(%)	與發行人之關係
1	S2	84,494	6	無	S2	120,381	11	無	S2	21,144	7	無
	其他	1,292,497	94		其他	975,759	89		其他	298,613	93	
	進貨淨額	1,376,991	100		進貨淨額	1,096,140	100		進貨淨額	319,757	100	

主要供應商增減變動原因：

本公司向S2公司採購之產品為生產所需之主要原料，對其採購量增加係由於營收成長，原料需求增加所致。

(五)最近二年度生產量值

單位：新台幣仟元；公噸/仟碼

生產 量值 主要商品	年度	103 年度			104 年度		
		產能 (註一)	產量	產值	產能 (註一)	產量	產值
塗 佈 貼 合		20,000	25,227	794,860	20,000	29,645	839,608
樹 脂		12,000	7,865	506,825	12,000	6,534	384,058
硬 化 劑		3,933	4,778	455,178	3,933	4,634	372,901
其他 (註二)		-	16,254	388,705	-	13,060	357,657
合 計				2,145,568			1,954,224

註一：以 8 小時為正常工時計算產能。

註二：因各類設備之產能計算單位不同且比重甚小，故不擬揭露產能資訊。

(六)最近二年度銷售量值

單位：新台幣仟元；公噸/仟碼

銷售 量值 主要商品	年度	103 年度				104 年度			
		內 銷		外 銷		內 銷		外 銷	
		量	值	量	值	量	值	量	值
塗 佈 貼 合		26,046	855,522	1,233	105,468	32,659	919,449	835	117,560
樹 脂		2,632	152,033	449	50,419	1,746	142,858	381	41,295
硬 化 劑		1,461	143,451	2,803	327,959	1,485	140,836	2,804	304,624
其他 (註)		7,060	297,883	9	4,167	5,136	294,139	9	4,057
合 計			1,448,889		488,013		1,497,282		467,536

註：其他係指商品等銷售收入。

三、最近二年度及截至年報刊印日止從業員工人數、平均服務年資、平均年齡及學歷分布比率

年度		103年度	104年度	105年度截至105.05.31
員 工 人 數	管 理 人 員	11	12	12
	間 接 人 員	79	91	91
	直 接 人 員	241	178	179
	合 計	331	281	282
平 均 年 歲		37.4	37.8	37.76
平 均 服 務 年 資		6.15	5.93	6.93
學 歷 分 布 比 率	博 士	0.60%	0.70%	0.70%
	碩 士	5.74%	4.98%	4.96%
	大 專	26.89%	30.61%	30.50%
	高 中	45.32%	35.60%	37.94%
	高 中 以 下	21.45%	28.11%	25.89%

#### 四、環保支出資訊

最近年度及截至年報刊印日止，因污染環境所受損失(包括賠償)及處分之總額、其未來因應對策及可能之支出：103年10月27日南崗工業區服務中心進行雨水溝巡查時發現，本公司二廠之雨水溝排放不明污水，南投縣環保局依水污染防治法罰鍰15萬。

#### 五、勞資關係

(一)公司各項員工福利措施、進修、訓練、退休制度與其實施情形，以及勞資間之協議與各項員工權益維護措施情形

##### 1.公司各項員工福利措施、進修、訓練

###### (1)員工福利措施與實施情形

- ①依法享有特休假、提撥退休金，成立職工福利委員會，統籌福利活動，保障勞工權益。
- ②全體員工除依法參加勞工保險、全民健康保險外，另有加保團體保險。
- ③定期辦理員工健康檢查。
- ④勞動節、端午節、中秋節三大節日均有禮金。
- ⑤婚、喪、喜、慶部份，除享有勞基法規定之休假外，並另有福利金補助。
- ⑥公司如有盈餘，員工享有紅利分配。
- ⑦提供住宿和膳食。
- ⑧提供新進人員和在職人員專業訓練。

###### (2)進修及訓練

為提升員工專業技術能力佳、加強工作效率及對產品品質之重視，依照年度教育訓練計畫表執行教育訓練，內部訓練和外部訓練同時進行，以強化各機能別員工之專業能力。本公司各項訓練列舉如下：

- ①新進人員訓練：提供有關公司之營業項目、工作規則、員工福利、獎懲規定等課程，讓新進人員對公司有基本的認識。
- ②職前訓練：依勞工安全衛生教育訓練規則第十六條之規定，於員工變更新工作時，須接受勞工安全衛生教育訓練。
- ③在職人員訓練：培養同仁在工作方面的專業技能、知識及管理的能力。
- ④專業職能訓練：依需要派同人至相關機構受訓，讓同仁取得專業的檢驗認證。

本公司訂有「教育訓練管理辦法」，新進人員與在職員工之教育訓練皆依此辦法執行，並由人事單位每半年彙總執行結果作為績效考核依據。

一〇四年度有關員工之進修及教育訓練統計及支出如下：

教育訓練	內部訓練	外部訓練
受訓人次	434	47
受訓時數	2,604	213
經費支出	- (註一)	141 仟元 (註二)

註一：內部訓練講師為本公司之員工，故無經費支出之情事。

註二：係為訓練課程所支付之費用，未包含交通費、誤餐費等支出。

## 2. 退休制度與其實施情形

(1) 本公司依勞基法之規定辦理員工退休，其退休金每月依薪資總額 5% 提撥，該款項全數存入政府指定之「台灣銀行信託部」帳戶中。

(2) 「勞工退休金條例」自九十四年七月一日起實施，本公司已依該條例規定，對適用該條例之退休金制度勞工，按其每月工資百分之六提撥退休金，並繳納至勞保局。

## 3. 勞資間之協議與各項員工權益維護措施情形

本公司每季召開一次勞資會議，就公司概況與促進勞資和諧等事項進行溝通與協調。

(二) 最近二年度及截至年報刊印日止，公司因勞資糾紛所遭受之損失，以及目前及未來可能發生之估計金額與因應措施

本公司最近兩年來勞資關係和諧，並未發生任何糾紛；且公司尊重員工工作權益，設有各種工作現況反應機制，因此最近二年度及截至年報刊印日止無重大勞資糾紛。

## 六、重要契約

契約性質	當事人	契約起訖日期	主要內容	限制條款
長期借款	本公司與台灣中小企業銀行	102.08.08~107.08.08 103.12.27~106.12.27	長期擔保 借款合同	無
長期借款	本公司與華南商業銀行	95.08.03~110.08.03 97.06.05~112.06.05 100.09.27~110.09.27 104.03.04~109.03.04	長期擔保 及信用 借款合同	無
長期借款	本公司與玉山商業銀行	102.05.09~105.05.09	信用 借款合同	無
專利授權及技術服務合約	本公司與 B 公司	100.10.11~120.10.11	專利授權	無

## 陸、財務概況

### 一、最近五年度簡明財務資料

#### (一)簡明資產負債表

單位：新台幣仟元

項目	年度	最近五年度財務資料					105年度截至 3月31日財務 資料(註二)
		100年底 (註一)	101年底 (註一)	102年底	103年底	104年底	
流動資產		不適用	512,737	676,898	801,493	809,429	991,628
基金及投資		不適用	18,919	11,924	9,543	34,623	34,657
不動產、廠房及設備		不適用	832,635	791,177	792,755	1,082,790	1,069,809
無形資產		不適用	7,350	6,023	6,307	4,307	3,805
其他資產		不適用	19,602	53,107	56,328	47,519	40,678
資產總額		不適用	1,391,243	1,539,129	1,666,426	1,978,668	2,140,577
流動負債	分配前	不適用	428,375	409,968	512,925	544,665	658,755
	分配後	不適用	428,375	435,610	512,925	尚未分配	不適用
非流動負債		不適用	217,673	346,510	322,964	381,761	342,744
負債總額	分配前	不適用	646,048	756,478	835,889	926,426	1,001,499
	分配後	不適用	646,048	782,120	835,889	尚未分配	不適用
歸屬於母公司 業主之權益		不適用	745,195	774,746	822,814	1,039,728	1,125,497
股本		不適用	641,062	641,062	653,883	753,500	753,500
資本公積		不適用	25,941	6,709	6,709	51,649	51,649
保留盈餘	分配前	不適用	75,473	123,378	157,548	229,027	314,414
	分配後	不適用	75,473	97,736	157,548	尚未分配	不適用
其他權益		不適用	2,719	3,597	4,674	5,552	5,934
庫藏股票		不適用	—	—	—	—	—
非控制權益		不適用	—	7,905	7,723	12,514	13,581
權益總額	分配前	不適用	745,195	782,651	830,537	1,052,242	1,139,078
	分配後	不適用	745,195	757,009	830,537	尚未分配	不適用

註一：請參閱(五)簡明資產負債表-我國財務會計準則。

註二：財務資料係經會計師核閱。



## (二)簡明綜合損益表

單位：除每股盈餘外，為新台幣仟元

項目	年度	最近五年度財務資料					105年度截至 3月31日財務 資料(註二)
		100年度 (註一)	101年度 (註一)	102年度	103年度	104年度	
營業收入	不適用	1,543,829	1,760,966	1,936,902	1,964,818	545,367	
營業毛利	不適用	149,603	202,451	245,949	316,870	112,052	
營業淨利	不適用	36,984	63,092	94,944	143,169	65,666	
營業外收入及支出	不適用	(10,765)	(7,331)	(5,844)	(4,534)	38,500	
稅前淨利	不適用	26,219	55,761	89,100	138,635	104,166	
繼續營業單位本期 淨利	不適用	24,289	45,897	70,757	112,735	86,454	
停業單位損失	不適用	—	—	—	—	—	
本期淨利	不適用	24,289	45,897	70,757	112,735	86,454	
本期其他綜合損益 (稅後淨額)	不適用	(4,625)	377	2,771	(374)	382	
本期綜合損益總額	不適用	19,664	46,274	73,528	112,361	86,836	
淨利歸屬於母公司 業主	不適用	24,289	48,406	70,939	111,964	85,387	
淨利歸屬於非控制 權益	不適用	—	(2,509)	(182)	771	1,067	
綜合損益總額歸屬 於母公司業主	不適用	48,783	48,783	73,710	111,590	85,769	
綜合損益總額歸屬 於非控制權益	不適用	—	(2,509)	(182)	771	1,067	
每股盈餘(元)(註三)	不適用	0.38	0.74	1.08	1.56	1.13	

註一：請參閱(六)簡明損益表-我國財務會計準則。

註二：財務資料係經會計師核閱。

註三：每股盈餘係依當年度流通在外加權平均股數追溯調整計算。

## (三)簡明個體資產負債表

單位：新台幣仟元

項目	年度	最近五年度財務資料				
		100 年底	101 年底	102 年底	103 年底	104 年底
流動資產		不適用	505,075	648,578	768,783	631,289
基金及投資		不適用	26,581	29,288	27,155	464,858
不動產、廠房及設備		不適用	832,635	777,374	781,090	755,873
無形資產		不適用	7,350	6,023	6,197	4,224
其他資產		不適用	19,602	49,907	52,928	29,130
資產總額		不適用	1,391,243	1,511,170	1,636,153	1,885,374
流動負債	分配前	不適用	428,375	399,314	497,375	477,335
	分配後	不適用	428,375	424,956	516,991	尚未分配
非流動負債		不適用	217,673	337,110	315,964	368,311
負債總額	分配前	不適用	646,048	736,424	813,339	845,646
	分配後	不適用	646,048	762,066	832,955	尚未分配
股本		不適用	641,062	641,062	653,883	753,500
資本公積		不適用	25,941	6,709	6,709	51,649
保留盈餘	分配前	不適用	75,473	123,378	157,548	229,027
	分配後	不適用	75,473	97,736	137,932	尚未分配
其他權益		不適用	2,719	3,597	4,674	5,552
庫藏股票		不適用	—	—	—	—
權益總額	分配前	不適用	745,195	774,746	822,814	1,039,728
	分配後	不適用	745,195	749,104	803,198	尚未分配

## (四)簡明個體綜合損益表

單位：除每股盈餘外，為新台幣仟元

項目	年度	最近五年度財務資料				
		100 年度	101 年度	102 年度	103 年度	104 年度
營業收入	不適用	1,543,829	1,748,531	1,858,076	1,731,301	
營業毛利	不適用	149,612	205,402	238,459	266,584	
營業淨利	不適用	37,005	70,781	95,301	117,166	
營業外收入及支出	不適用	(10,786)	(10,510)	(5,819)	16,218	
稅前淨利	不適用	26,219	60,271	89,482	133,384	
繼續營業單位本期淨利	不適用	24,289	48,406	70,939	111,964	
停業單位損失	不適用	—	—	—	—	
本期淨利	不適用	24,289	48,406	70,939	111,964	
本期其他綜合損益 (稅後淨額)	不適用	(4,625)	377	2,771	(374)	
本期綜合損益總額	不適用	19,664	48,783	73,710	111,590	
每股盈餘(元)(註一)	不適用	0.38	0.74	1.08	1.56	

註一：每股盈餘係依當年度流通在外加權平均股數追溯調整計算。

## (五)簡明資產負債表-我國財務會計準則

單位：新台幣仟元

項目	年度	最近五年度財務資料(註一)				105年度截至 3月31日財務 資料(註二)
		100年底	101年底	102年底 (註二)	103年底 (註二)	
流動資產		489,582	507,894	不適用	不適用	不適用
基金及投資		65,871	17,606	不適用	不適用	不適用
固定資產淨額		846,043	838,009	不適用	不適用	不適用
無形資產		9,243	7,413	不適用	不適用	不適用
其他資產		13,101	8,134	不適用	不適用	不適用
資產總額		1,423,840	1,379,056	不適用	不適用	不適用
流動負債	分配前	413,113	425,126	不適用	不適用	不適用
	分配後	438,253	444,358	不適用	不適用	不適用
長期負債		221,337	168,380	不適用	不適用	不適用
其他負債		20,737	21,954	不適用	不適用	不適用
負債總額	分配前	655,187	615,460	不適用	不適用	不適用
	分配後	680,327	634,692	不適用	不適用	不適用
股本		628,492	641,062	不適用	不適用	不適用
資本公積		38,511	25,941	不適用	不適用	不適用
保留盈餘	分配前	123,671	119,761	不適用	不適用	不適用
	分配後	98,531	119,761	不適用	不適用	不適用
累積換算調整數		(537)	(794)	不適用	不適用	不適用
未認列為退休金 成本之淨損失		(21,484)	(22,374)	不適用	不適用	不適用
股東權益 總額	分配前	768,653	763,596	不適用	不適用	不適用
	分配後	743,513	744,364	不適用	不適用	不適用

註一：最近五年度財務資料係經會計師查核簽證。

註二：請參閱(三)簡明個體資產負債表。

## (六)簡明損益表-我國財務會計準則

單位：除每股盈餘外，為新台幣仟元

項目	最近五年度財務資料(註一)					105年度截至 3月31日財務 資料(註二)
	100年度	101年度	102年度 (註二)	103年度 (註二)	104年度 (註二)	
營業收入淨額	1,570,361	1,543,829	不適用	不適用	不適用	不適用
營業毛利	168,775	147,918	不適用	不適用	不適用	不適用
營業淨利	40,965	34,846	不適用	不適用	不適用	不適用
營業外收入及利益	8,201	4,181	不適用	不適用	不適用	不適用
營業外費用及損失	19,507	14,967	不適用	不適用	不適用	不適用
繼續營業部門稅前 淨利	29,659	24,060	不適用	不適用	不適用	不適用
繼續營業部門損益	22,614	21,230	不適用	不適用	不適用	不適用
本期損益	22,614	21,230	不適用	不適用	不適用	不適用
每股盈餘(元)(註三)	0.37	0.33	不適用	不適用	不適用	不適用

註一：最近五年度財務資料係經會計師查核簽證。

註二：請參閱(四)簡明個體綜合損益表。

註三：每股盈餘係依當年度流通在外加權平均股數追溯調整計算。

## (五)最近五年度簽證會計師姓名及其查核意見

年度	會計師事務所	簽證會計師姓名	查核意見
100	維揚聯合會計師事務所	林靜宜、林艷貞	無保留意見
101	維揚聯合會計師事務所	林艷貞、林惠芬	無保留意見
102	維揚聯合會計師事務所	柯俊禎、林艷貞	無保留意見
103	維揚聯合會計師事務所	柯俊禎、林艷貞	無保留意見
104	維揚聯合會計師事務所	柯俊禎、林惠芬	無保留意見

## 二、最近五年度財務分析

### (一)合併報表最近五年度財務分析

分析項目		最近五年度財務分析					105年度截至3月31日 (註三)
		100年度 (註一)	101年度 (註一)	102年度 (註二)	103年度 (註二)	104年度 (註二)	
財務結構(%)	負債占資產比率	不適用	46.44	49.15	50.16	46.82	46.79
	長期資金占不動產、廠房及設備比率	不適用	115.64	142.72	145.51	132.44	138.51
償債能力(%)	流動比率	不適用	119.69	165.11	156.26	148.61	150.53
	速動比率	不適用	74.08	111.31	98.29	98.97	105.03
	利息保障倍數	不適用	3.70	7.20	10.38	11.86	39.24
經營能力	應收款項週轉率(次)	不適用	5.75	5.88	5.56	5.34	4.87
	平均收現日數	不適用	63.48	62.07	65.65	68.35	74.94
	存貨週轉率(次)	不適用	6.90	7.06	6.20	5.52	5.76
	應付款項週轉率(次)	不適用	10.78	9.68	10.15	10.36	8.91
	平均銷貨日數	不適用	52.90	51.70	58.87	66.12	63.36
	不動產、廠房及設備週轉率(次)	不適用	1.80	2.17	2.45	2.10	2.03
	總資產週轉率(次)	不適用	1.09	1.20	1.21	1.08	1.06
獲利能力	資產報酬率(%)	不適用	2.28	3.63	4.88	6.76	4.31
	權益報酬率(%)	不適用	3.25	6.01	8.77	11.98	7.99
	稅前純益占實收資本額比率(%)	不適用	4.09	8.70	13.63	18.40	13.82
	純益率(%)	不適用	1.57	2.61	3.65	5.74	15.85
	每股盈餘(元)(註四)	不適用	0.38	0.74	1.08	1.56	1.13
現金流量(%)	現金流量比率	不適用	34.89	19.92	17.32	49.76	-0.63
	現金流量允當比率	不適用	90.09	107.44	70.17	98.43	111.64
	現金再投資比率	不適用	9.45	4.13	3.95	12.33	-0.05
槓桿度	營運槓桿度	不適用	6.89	5.05	4.05	3.35	17.92
	財務槓桿度	不適用	1.36	1.17	1.11	1.10	1.04

最近兩年度各項財務比例變動大於20%之原因說明如下：

- 1.資產報酬率上升，係因104年度稅後純益及平均資產增加所致。
- 2.權益報酬率上升，係因104年度稅後純益增加所致。
- 3.稅前純益占實收資本比率上升，係因104年度稅前純益增加所致。
- 4.純益率上升，係因104年度稅後純益增加所致。

- 5.每股盈餘上升，係因 104 年度稅後純益增加所致。
- 6.現金流量允當比率上升，係因 104 年度營業活動淨現金流量增加所致。
- 7.現金再投資比率上升，係因 104 年度營業活動淨現金流量增加及不動產、廠房及設備毛額增加所致。
- 8.營運槓桿度下降，係因 104 年度營業利益增加所致。

註一：請參閱(三)合併報表最近五年度財務分析-我國財務會計準則。

註二：財務資料係經會計師查核簽證。

註三：財務資料係經會計師核閱。

註四：每股盈餘係依當年度流通在外加權平均股數追溯調整計算。

(二)個體報表最近五年度財務分析

分析項目		最近五年度財務分析				
		100年度 (註一)	101年度 (註一)	102年度 (註二)	103年度 (註二)	104年度 (註二)
財務結構 (%)	負債占資產比率	不適用	46.44	48.73	49.71	44.85
	長期資金占不動產、廠房及設備比率	不適用	115.64	143.03	145.79	186.28
償債能力 (%)	流動比率	不適用	117.90	162.42	154.57	132.25
	速動比率	不適用	72.61	107.98	95.90	79.28
	利息保障倍數	不適用	3.74	7.72	10.69	11.66
經營能力	應收款項週轉率 (次)	不適用	5.75	5.92	5.46	5.09
	平均收現日數	不適用	63.48	61.66	66.85	71.71
	存貨週轉率 (次)	不適用	6.90	7.03	6.02	5.11
	應付款項週轉率 (次)	不適用	10.78	9.77	10.13	10.41
	平均銷貨日數	不適用	52.90	51.92	60.63	71.43
	不動產、廠房及設備週轉率 (次)	不適用	1.85	2.17	2.38	2.25
	總資產週轉率 (次)	不適用	1.09	1.20	1.18	0.98
獲利能力	資產報酬率 (%)	不適用	2.28	3.84	4.96	6.94
	權益報酬率 (%)	不適用	3.25	6.37	8.88	12.02
	稅前純益占實收資本額比率 (%)	不適用	4.09	9.40	13.68	17.70
	純益率 (%)	不適用	1.57	2.77	3.82	6.47
	每股盈餘 (元) (註三)	不適用	0.38	0.74	1.08	1.49
現金流量 (%)	現金流量比率	不適用	34.42	21.48	16.80	48.79
	現金流量允當比率	不適用	93.43	113.34	73.19	100.44
	現金再投資比率	不適用	9.30	4.44	3.65	11.20
槓桿度	營運槓桿度	不適用	6.89	4.52	3.87	3.46
	財務槓桿度	不適用	1.35	1.15	1.11	1.12

最近兩年度各項財務比例變動大於 20% 之原因說明如下：

1. 長期資金占不動產、廠房及設備比率上升，係因 104 年度股東權益總額增加所致。
2. 資產報酬率上升，係因 104 年度稅後純益增加所致。
3. 權益報酬率上升，係因 104 年度稅後純益增加所致。
4. 稅前純益占實收資本比率上升，係因 104 年度稅前純益增加所致。
5. 純益率上升，係因 104 年度稅後純益增加所致。
6. 每股盈餘上升，係因 104 年度稅後純益增加所致。



- 7.現金流量比率上升，係因 104 年度營業活動淨現金流量增加所致。
- 8.現金流量允當比率上升，係因 104 年度營業活動淨現金流量增加及 104 年度資本支出減少所致。
- 9.現金再投資比率上升，係因 104 年度營業活動淨現金流量增加及不動產、廠房及設備毛額增加所致。

註一：請參閱(四)最近五年度財務分析-我國財務會計準則。

註二：財務資料係經會計師查核簽證。

註三：每股盈餘係依當年度流通在外加權平均股數追溯調整計算。

財務分析計算公式如下：

#### 1.財務結構

- (1)負債占資產比率＝負債總額／資產總額。
- (2)長期資金占不動產、廠房及設備比率＝（權益總額＋非流動負債）／不動產、廠房及設備淨額。

#### 2.償債能力

- (1)流動比率＝流動資產／流動負債。
- (2)速動比率＝（流動資產－存貨－預付費用）／流動負債。
- (3)利息保障倍數＝所得稅及利息費用前純益／本期利息支出。

#### 3.經營能力

- (1)應收款項（包括應收帳款與因營業而產生之應收票據）週轉率＝銷貨淨額／各期平均應收款項（包括應收帳款與因營業而產生之應收票據）餘額。
- (2)平均收現日數＝365／應收款項週轉率。
- (3)存貨週轉率＝銷貨成本／平均存貨額。
- (4)應付款項（包括應付帳款與因營業而產生之應付票據）週轉率＝銷貨成本／各期平均應付款項（包括應付帳款與因營業而產生之應付票據）餘額。
- (5)平均銷貨日數＝365／存貨週轉率。
- (6)不動產、廠房及設備週轉率＝銷貨淨額／平均不動產、廠房及設備淨額。
- (7)總資產週轉率＝銷貨淨額／平均資產總額。

#### 4.獲利能力

- (1)資產報酬率＝〔稅後損益＋利息費用×（1－稅率）〕／平均資產總額。
- (2)權益報酬率＝稅後損益／平均權益總額。
- (3)純益率＝稅後損益／銷貨淨額。
- (4)每股盈餘＝（歸屬於母公司業主之損益－特別股股利）／加權平均已發行股數。

#### 5.現金流量

- (1)現金流量比率＝營業活動淨現金流量／流動負債。
- (2)淨現金流量允當比率＝最近五年度營業活動淨現金流量／最近五年度（資本支出＋存貨增加額＋現金股利）。
- (3)現金再投資比率＝（營業活動淨現金流量－現金股利）／（不動產、廠房及設備毛額＋長期投資＋其他非流動資產＋營運資金）。

#### 6.槓桿度：

- (1)營運槓桿度＝（營業收入淨額－變動營業成本及費用）／營業利益。
- (2)財務槓桿度＝營業利益／（營業利益－利息費用）。

(三)合併報表最近五年度財務分析-我國財務會計準則

分析項目		合併報表最近五年度財務分析					105年度截至 3月31日 (註二)	
		100年度 (註一)	101年度 (註一)	102年度 (註二)	103年度 (註二)	104年度 (註二)		
財務結構(%)	負債占資產比率	45.98	44.63	不適用	不適用	不適用	不適用	
	長期資金占固定資產比率	111.78	111.21	不適用	不適用	不適用	不適用	
償債能力(%)	流動比率	122.10	121.27	不適用	不適用	不適用	不適用	
	速動比率	78.68	75.31	不適用	不適用	不適用	不適用	
	利息保障倍數	3.22	3.48	不適用	不適用	不適用	不適用	
經營能力	應收款項週轉率(次)	5.62	5.75	不適用	不適用	不適用	不適用	
	平均收現日數	64.95	63.48	不適用	不適用	不適用	不適用	
	存貨週轉率(次)	6.82	6.90	不適用	不適用	不適用	不適用	
	應付款項週轉率(次)	11.42	10.79	不適用	不適用	不適用	不適用	
	平均銷貨日數	53.52	52.87	不適用	不適用	不適用	不適用	
	固定資產週轉率(次)	1.81	1.79	不適用	不適用	不適用	不適用	
	總資產週轉率(次)	1.09	1.10	不適用	不適用	不適用	不適用	
獲利能力	資產報酬率(%)	1.84	2.08	不適用	不適用	不適用	不適用	
	股東權益報酬率(%)	2.40	2.77	不適用	不適用	不適用	不適用	
	占實收資本 比率(%)	營業利益	5.23	5.43	不適用	不適用	不適用	不適用
		稅前純益	4.14	3.75	不適用	不適用	不適用	不適用
	純益率(%)	1.13	1.38	不適用	不適用	不適用	不適用	
每股盈餘(元)(註三)	0.37	0.33	不適用	不適用	不適用	不適用		
現金流量(%)	現金流量比率	26.44	34.75	不適用	不適用	不適用	不適用	
	現金流量允當比率	55.41	90.12	不適用	不適用	不適用	不適用	
	現金再投資比率	5.38	9.25	不適用	不適用	不適用	不適用	
槓桿度	營運槓桿度	7.58	7.26	不適用	不適用	不適用	不適用	
	財務槓桿度	1.55	1.39	不適用	不適用	不適用	不適用	
說明最近兩年度各項財務比例變動大於20%之原因說明如下：不適用								

註一：最近五年度財務資料係經會計師查核簽證。

註二：請參閱(一)合併報表最近五年度財務分析。

註三：每股盈餘係依當年度流通在外加權平均股數追溯調整計算。

(四)個體報表最近五年度財務分析-我國財務會計準則

分析項目		最近五年度財務分析					105年度截至3月31日 (註二)	
		100年度 (註一)	101年度 (註一)	102年度 (註二)	103年度 (註二)	104年度 (註二)		
財務結構(%)	負債占資產比率	46.02	44.63	不適用	不適用	不適用	不適用	
	長期資金占固定資產比率	117.01	111.21	不適用	不適用	不適用	不適用	
償債能力(%)	流動比率	118.51	119.47	不適用	不適用	不適用	不適用	
	速動比率	75.05	73.51	不適用	不適用	不適用	不適用	
	利息保障倍數	3.58	3.48	不適用	不適用	不適用	不適用	
經營能力	應收款項週轉率(次)	5.60	5.75	不適用	不適用	不適用	不適用	
	平均收現日數	65.18	63.48	不適用	不適用	不適用	不適用	
	存貨週轉率(次)	6.83	6.91	不適用	不適用	不適用	不適用	
	應付款項週轉率(次)	11.36	10.79	不適用	不適用	不適用	不適用	
	平均銷貨日數	53.44	52.82	不適用	不適用	不適用	不適用	
	固定資產週轉率(次)	1.90	1.83	不適用	不適用	不適用	不適用	
	總資產週轉率(次)	1.11	1.10	不適用	不適用	不適用	不適用	
獲利能力	資產報酬率(%)	2.20	2.08	不適用	不適用	不適用	不適用	
	股東權益報酬率(%)	3.13	2.77	不適用	不適用	不適用	不適用	
	占實收資本 比率(%)	營業利益	6.52	5.44	不適用	不適用	不適用	不適用
		稅前純益	4.72	3.75	不適用	不適用	不適用	不適用
	純益率(%)	1.44	1.38	不適用	不適用	不適用	不適用	
每股盈餘(元)(註三)	0.37	0.33	不適用	不適用	不適用	不適用		
現金流量(%)	現金流量比率	27.46	34.29	不適用	不適用	不適用	不適用	
	現金流量允當比率	57.47	93.48	不適用	不適用	不適用	不適用	
	現金再投資比率	5.72	9.11	不適用	不適用	不適用	不適用	
槓桿度	營運槓桿度	6.09	7.26	不適用	不適用	不適用	不適用	
	財務槓桿度	1.39	1.39	不適用	不適用	不適用	不適用	
最近兩年度各項財務比例變動大於20%之原因說明如下：不適用								

註一：最近五年度財務資料係經會計師查核簽證。

註二：請參閱(二)最近五年度財務分析。

註三：每股盈餘係依當年度流通在外加權平均股數追溯調整計算。

### 1.財務結構

(1)負債占資產比率＝負債總額／資產總額。

(2)長期資金占固定資產比率＝（股東權益淨額＋長期負債）／固定資產淨額。

### 2.償債能力

(1)流動比率＝流動資產／流動負債。

(2)速動比率＝（流動資產－存貨－預付費用）／流動負債。

(3)利息保障倍數＝所得稅及利息費用前純益／本期利息支出。

### 3.經營能力

(1)應收款項（包括應收帳款與因營業而產生之應收票據）週轉率＝銷貨淨額／各期平均應收款項（包括應收帳款與因營業而產生之應收票據）餘額。

(2)平均收現日數＝365／應收款項週轉率。

(3)存貨週轉率＝銷貨成本／平均存貨額。

(4)應付款項（包括應付帳款與因營業而產生之應付票據）週轉率＝銷貨成本／各期平均應付款項（包括應付帳款與因營業而產生之應付票據）餘額。

(5)平均銷貨日數＝365／存貨週轉率。

(6)固定資產週轉率＝銷貨淨額／平均固定資產淨額。

(7)總資產週轉率＝銷貨淨額／平均資產總額。

### 4.獲利能力

(1)資產報酬率＝〔稅後損益＋利息費用×（1－稅率）〕／平均資產總額。

(2)股東權益報酬率＝稅後損益／平均股東權益淨額。

(3)純益率＝稅後損益／銷貨淨額。

(4)每股盈餘＝（稅後淨利－特別股股利）／加權平均已發行股數。

### 5.現金流量

(1)現金流量比率＝營業活動淨現金流量／流動負債。

(2)淨現金流量允當比率＝最近五年度營業活動淨現金流量／最近五年度（資本支出＋存貨增加額＋現金股利）。

(3)現金再投資比率＝（營業活動淨現金流量－現金股利）／（固定資產毛額＋長期投資＋其他資產＋營運資金）。

### 6.槓桿度：

(1)營運槓桿度＝（營業收入淨額－變動營業成本及費用）／營業利益。

(2)財務槓桿度＝營業利益／（營業利益－利息費用）。

# 雙邦實業股份有限公司

## 監察人審查報告書

本公司董事會造送一〇四年度營業報告書、盈餘分配議案及經維揚聯合會計師事務所柯俊楨會計師、林惠芬會計師查核簽證之個體財務報表暨合併財務報表，業經監察人審查完竣，認為尚無不符，爰依公司法第二一九條之規定繕具報告，敬請鑒察。

此致

本公司一〇五年股東常會


監察人 田嘉昇



李春安



監察人 鈺旺企業股份有限公司



代表人 梁政炎



中 華 民 國 一 〇 五 年 三 月 十 八 日

四、一〇四年度財務報告：詳第 93-162 頁。

五、一〇四年度經會計師查核簽證之公司個體財務報告：詳第 163-254 頁。

六、公司及其關係企業最近年度及截至年報刊印日止，如有發生財務週轉困難情事，其對公司財務狀況之影響：無。

## 柒、財務狀況及財務績效之檢討分析與風險事項

### 一、財務狀況檢討分析

單位：新台幣仟元

項目	年度	103 年底	104 年底	差異	
				金額	%
流動資產		801,493	774,429	(27,064)	3.38
基金及投資		9,543	34,623	25,080	2.63
固定資產		792,755	1,082,790	290,035	36.59
無形資產		6,307	4,307	(2,000)	31.71
其他資產		56,328	47,519	(8,809)	15.64
資產總額		1,666,426	1,978,668	312,242	18.74
流動負債		512,925	544,665	31,740	6.19
非流動負債		322,964	381,761	58,797	18.21
負債總額		835,889	926,426	90,537	10.83
股本		653,883	753,500	99,617	15.23
資本公積		6,709	51,649	44,940	669.85
保留盈餘		157,548	229,027	71,479	45.37
其他權益		4,674	5,552	878	18.78
非控制權益		7,723	12,514	4,791	62.04
權益總額		830,537	1,052,242	221,705	26.69

1. 重大變動項目之說明：

- (1) 基金及投資增加，主要係以成本衡量之金融資產-非流動增加所致。
- (2) 固定資產增加，主要係 104 年 100% 持股樺昌工業股份有限公司，其納入合併個體所致。
- (3) 無形資產減少，主要係電腦軟體減少所致。
- (4) 其他資產減少，主要係遞延費用減少所致。
- (5) 流動負債增加，主要係其他應付款、舉借一年內到期之長期借款增加所致。
- (6) 非流動負債增加，主要係舉借長期借款增加所致。
- (7) 股本增加，主要係 104 年度辦理盈餘轉增資及現金增資所致。
- (8) 保留盈餘增加，主要係 104 年度淨利所致。
- (9) 其他權益增加，主要係認列國外營運機構財務報表所產生之兌換差額及備供出售金融商品未實現利益所致。

2. 對公司未來財務業務之可能影響：無重大影響。

3. 未來因應計畫：不適用。



二、財務績效檢討分析

單位：新台幣仟元

項 目	103 年度	104 年度	增（減）金	變動比例（%）
營業收入	1,936,902	1,964,818	27,916	1.44
營業成本	(1,690,953)	(1,647,948)	43,005	2.54
營業毛利	245,949	316,870	70,921	28.84
營業費用	(151,005)	(173,701)	(22,696)	(15.03)
營業淨利	94,944	143,169	48,225	50.79
營業外收入及支出	(5,844)	(4,534)	1,310	22.42
稅前淨利	89,100	138,635	49,535	55.59
所得稅費用	(18,343)	(25,900)	(7,557)	(41.20)
本期淨利	70,757	112,735	41,978	59.33
其他綜合損益淨額	2,771	(374)	(3,145)	(113.50)
本期綜合損益總額	73,528	112,361	38,833	52.81

(1)增減比例變動分析說明：

- ①104 年度營業費用金額較去年同期增加，主係本年度營收及獲利成長，故相關營業費用隨之成長。
- ②營業外收入及支出淨額較去年同期減少，主係借款利息增加所致。
- ③本公司民國 104 年度所得稅費用增加係因 104 年度獲利增加所致。
- ④其他綜合損益淨額較去年同期減少，主係 104 年度確定福利義務之精算假設改變損失所致。

(2)預期未來一年銷售數量及其依據：

單位：公噸/仟碼

主要產品	預期 105 年度銷售量
塗 佈 貼 合	28,600
樹 脂	2,000
硬 化 劑	3,800

上列預期數量係依據 104 年度銷售情形，加上開發中新產品預計 105 年度成長趨勢及客戶需求預測，而作以上預測。

(3)對公司未來財務業務之可能影響：無。

(4)未來因應計劃：不適用。

### 三、現金流量分析

#### (一)最近年度現金流量變動分析

單位：%

項 目 \ 年 度	103 年度	104 年度	增（減）比例
現金流量比率	17.32	49.76	187.30
現金流量允當比率	70.17	98.43	40.27
現金再投資比率	3.95	12.33	212.15

增減比例變動分析說明：

(1) 現金流量比率：  
民國 104 年度現金流量比率上升，係因 104 年度營業活動淨現金流量增加。

(2) 現金流量允當比率：  
民國 104 年度現金流量允當比率上升，係因 104 年度營業活動淨現金流量增加及 104 年度資本支出減少所致。

(3) 現金在投資比率：  
民國 104 年度現金再投資比率上升，係因 104 年度營業活動淨現金流量增加及 104 年度不動產、廠房及設備增加所致。

(二)流動性不足之改善計劃：無此情形。

#### (三)未來一年現金流動性分析

單位：新台幣仟元

期初現金 餘額①	預計全年來自營業 活動淨現金流量②	預計全年 現金流出量③	預計現金剩餘 (不足)數額 ①+②-③	預計現金不足額之補救措施	
				投資計劃	融資計劃
60,000	224,423	215,423	69,000	—	—

(1)未來一年（105）現金流量變動情形分析：

①營業活動：預期 105 年度在正常營運情況下，營業活動應可持續產生現金流入。

②投資活動：主要係購買機器設備等，致投資活動產生淨現金流出。

③籌資活動：預期 105 年償還部份長短期借款、發放 104 年度現金股利、員工紅利及董監事酬勞致融資活動產生淨現金流出。

(2)預計現金不足額之補救措及流動性分析：不適用。

#### 四、一〇四年度重大資本支出對財務業務之影響

本公司一〇四年度資本支出為 71,331 仟元，主要係為購買新設備等支出，設備完成後能增加產能及推出新產品，創造營收及增加利潤。

#### 五、一〇四年度轉投資政策、其獲利或虧損之主要原因、改善計畫及未來一年投資計畫：

公司為上下游整合，104 年 4 月取得樺昌工業股份有限公司持股 100%，104 年度認列投資利益 19,772 仟元；104 年 6 月降低才豐科技興業股份有限公司持股至 55.92%，104 年度已認列投資利益 1,300 仟元。本公司未來一年投資以本業為主。

#### 六、一〇四年度及截至年報刊印日止風險事項評估

##### (一)利率、匯率變動、通貨膨脹情形對公司損益之影響及未來因應措施

##### 1.利率

本公司 103 年度及 104 年度利息收入分別為 293 仟元及 855 仟元，主要係銀行存款之利息收入。另利息費用主要係因營運資金需求而向金融機構融通資金之借款產生，103 年度及 104 年度利息支出分別為 8,911 仟元及 12,536 仟元。本公司基於穩健保守之財務管理原則，利率方面則多方參考國內外各經濟研究機構及銀行研究報告，以便掌握利率之未來走向，並與往來銀行密切聯繫，隨時掌握利率變化。

##### 2.匯率

本公司最近三年度外購原料占總進貨金額約三~四成，進口採購係以美元為主，外銷占總銷貨金額約二~四成，外銷計價係以美元為主，因此匯率變動對本公司具有一定程度之影響，本公司 103 年度及 104 年度之兌換利益淨額分別為 3,330 仟元及 2,537 仟元，分別佔各該年度稅前淨利之 4%及 2%，針對前述匯率風險之因應對策如下

- (1)持續加強財務人員匯兌避險觀念，透過網路匯率即時系統及加強與金融機構之聯繫等方式，隨時掌握最新匯率資訊，以研判匯率之未來走向，作為調整外幣部位之參考依據。
- (2)視實際匯率變動趨勢，適時決定國內採購或國外採購以反映成本並確保公司之利潤。
- (3)本公司外銷及外購均以美元及日幣計價為主，其相關人員即時控管進銷外幣部位之平衡，採取最保守避匯方式開立外幣帳戶並隨時搜集有關匯率變動資訊，以視實際資金需求及匯率高低決定換匯時點，以降低營業風險。

##### 3.通貨膨脹

我國行政院主計處針對國家經濟指標進行統計分析後之資料顯示，104 年我國之消費者物價年增率約-0.31%，尚在可接受之範圍之內。

惟近年來國際原油價格飆漲致燃料用油及有機溶劑之價格大幅上揚，本公司已建置溶劑回收系統，將有機溶劑回收再利用，以降低通貨膨脹對本公司之影響。

(二)從事高風險、高槓桿投資、資金貸與他人、背書保證及衍生性商品交易之政策、獲利或虧損之主要原因及未來因應措施

本公司最近年度及截至年報刊印日止並無從事任何高風險及高槓桿投資等交易，對於背書保證，其相關政策執行除審慎評估、定期追蹤控管外，並配合本公司現有經股東會通過之「取得或處分資產處理程序」及「背書保證作業程序」之規定辦理，本公司最近年度及截至年報刊印日止並無資金貸與他人、背書保證之情形發生。

本公司從事之衍生性商品交易，係以規避營業產生之匯率波動風險為目的，並且依據「取得或處分資產處理程序」規定辦理。

(三)未來研發計畫及預期投入之研發費用

1.未來研發計畫

未來技術及研發切入附加價值更高的市場，朝向多元化產品服務之路將市場版圖擴大。未來研發工作狀況敘述如下：

- (1)醃類高彈性吹膜級 TPU 粒
- (2)水性樹脂(油墨、綁紗)
- (3)水性接著劑
- (4)透濕型濕氣硬化膠

2.預估投入研發費用

關於研發費用已編入年度預算，本公司 104 年度已投入研發金額 17,633 仟元，未來隨著營業額成長將陸續增聘研發人員並採購研發設備，以支持未來之研發計畫。

(四)國內外重要政策及法律變動對公司財務業務之影響及因應措施

本公司最近年度並未受到國內外重要政策及法律變動，而有影響公司財務及業務之情事。本公司隨時注意國內外重要政策及法律之變動，以提出影響性評估及因應計畫。必要時公司亦將委請外部法律顧問提供問題徵詢及處理公司相關之法律問題。

(五)科技改變及產業變化對公司財務業務之影響及因應措施

本公司擁有優秀的研發團隊、尖端的研究設施及彈性的製程調整，透過參加各項國際性展覽及業務端、採購端等多方面蒐集商情，均能迅速掌握科技之脈動並及時調整反應，故於最近年度及截至年報刊印日止，本公司尚無因科技改變而產生對財務業務不利之影響。

(六)企業形象改變對企業危機管理之影響及因應措施

本公司自創立以來，即以務實、穩定、負責的態度面對客戶及股東，注重並鼓勵員工參與社會公益，公司上下向來均致力維護公司之企業形象，故於最近年度及截至年報刊印日止，公司尚無因企業形象改變而產生對企業之危機。

(七)進行併購之預期效益、可能風險及因應措施

本公司最近年度及截至年報刊印日止，並無進行併購之計劃，故無此項可能產生之風險。

(八)擴充廠房之預期效益、可能風險及因應措施

本公司最近年度及截至年報刊印日止，並無進行擴充廠房。

(九)進貨或銷貨集中所面臨之風險及因應措施

本公司主要原料為苯胺、光啟始劑、鄰氯苯胺、聚醚多元醇、溶劑、聚多元醇等，由於化工業為成熟產業，供貨廠商眾多且品質、交期均十分穩定，供應商間彼此替代性高。因此，供應商間之排名主係隨採購單價之變化互為消長。

本公司最近三年度及申請年度並無發生任何供貨中斷或短缺之情事，所生產之布類專業貼合塗佈加工、合成樹脂、特用化學等產品品質與穩定度均高，101~104年度對第一大進貨廠商之進貨分別為11%、12%、6%及11%，並無進貨集中之情事，且化工業屬成熟產業其原料供應廠商多，彼此間可替代性高，並無缺貨之疑慮，故並無進貨集中之風險。

本公司主要產品有PU樹脂、硬化劑、透濕防水塗佈加工、及特用化學品等，主要銷售客戶為化學原料製造商、布類透濕防水加工廠及貿易商、代理商等，經觀察最近三年度之銷售狀況，客戶群相當分散，並無對單一客戶銷售金額佔年度營業收入之比例達20%以上之情形，是以本公司應無銷貨集中之風險。

(十)董事、監察人或持股超過百分之十之大股東，股權之大量移轉或更換對公司之影響、風險及因應措施：無此情形。

(十一)經營權之改變對公司之影響、風險及因應措施：無此情形。

(十二)訴訟或非訟事件，列明公司及公司董事、監察人、總經理、實質負責人、持股比例超過百分之十之大股東及從屬公司已判決確定或尚在繫屬中之重大訴訟、非訟或行政爭訟事件，其結果可能對股東權益或證券價格有重大影響者：無此情形。

(十三)其他重要風險及因應措施：無。

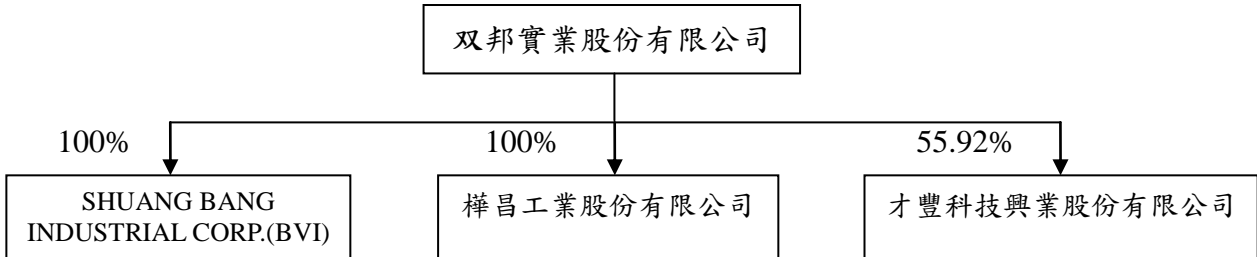
七、其他重要事項：無

## 捌、特別記載事項

### 一、關係企業相關資料

#### (一)關係企業概況

##### 1.關係企業組織圖（104.12.31）



2.依公司法第 369 條之 3 推定有控制與從屬關係公司：無。

3.依公司法第 369 條之 2 第二項規定直接或間接由本公司控制人事、財務或業務經營之從屬關係公司：無。

#### (二)關係企業基本資料

單位：新台幣仟元

日期：104 年 12 月 31 日

關係企業名稱	與公司之關係	本公司持有		實際投資金額	持有本公司股數及比例
		股數	比率		
SHUANG BANG INDUSTRIAL CORP.(BVI)	本公司之子公司	27 仟股	100%	42,879	無
才豐科技興業股份有限公司	本公司之子公司	1,824 仟股	55.92%	18,504	無
樺昌工業股份有限公司	本公司之子公司	16,440 仟股	100%	411,000	無

(三)推定為有控制與從屬關係者其相同股東資料：無此情形。

(四)整體關係企業經營業務所涵蓋之行業：製造業及投資業。

## (五)各關係企業董事、監察人及總經理資料

日期：105年4月26日

企業名稱	職稱	姓名或代表人	持有股份	
			股數	持股比例(%)
SHUANG BANG INDUSTRIAL CORP.(BVI)	董事 (代表人)	双邦實業股份有限公司 法人代表：張崇棠	出資額 新臺幣42,879仟元	100
才豐科技興業股份有限公司	董事 (代表人)	双邦實業股份有限公司 法人代表：張崇棠、許瑜娟、周明昌	1,823,687	55.92
	董事	詹德雙	739,353	22.67
	董事	蔡錫全	471,668	14.46
	監察人	林敏珠	—	—
樺昌工業股份有限公司	董事 (代表人)	双邦實業股份有限公司 法人代表：張崇棠	16,440,000	100

## (六)各關係企業之財務狀況及經營結果

單位：除每股盈餘為新臺幣元外，餘為仟元；美金元

日期：104年12月31日

企業名稱	資本額	資產總額	負債總額	淨值	營業收入	本期損益 (稅後)	每股 盈餘
SHUANG BANG INDUSTRIAL CORP.(BVI)	USD 820,000	USD 761,502	-	USD 761,502	-	USD (1,085)	-
才豐科技興業股份有限公司	32,615	74,596	46,206	28,390	138,775	2,071	-
樺昌工業股份有限公司	164,400	258,544	45,608	212,936	251,355	38,951	-

## (七)關係企業合併財務報表：

本公司民國104年度依「關係企業合併營業報告書、關係企業合併財務報表及關係報告書編製準則」應納入編製關係企業合併財務報表之公司與依金融監督管理委員會認可之國際會計準則第二十七號應納入編製母子公司合併財務報表之公司均相同，且關係企業合併財務報表所應揭露相關資訊於前揭母子公司合併財務報表中均已揭露，爰不再另行編製關係企業合併財務報表。母子公司合併財務報表請詳第93頁至第162頁。

## (八)關係企業之背書保證、資金貸與他人及從事衍生性商品交易資訊：無此情形。

二、最近年度及截至年報刊印日止，私募有價證券辦理情形：無。

三、最近年度及截至年報刊印日止，子公司持有或處分本公司股票情形：無。

四、其他必要補充說明事項：

本公司承諾於上櫃掛牌後，至少每二年應參加公司治理制度評量，並將評量結果於最近期召開之股東會中報告；且於修訂相關內控、內稽制度時將參酌「上市上櫃公司治理實務守則」辦理。

本公司以民國一〇一年完整之會計年度參加公司治理制度評量，通過並取得CG6008通用版公司治理制度評量認證報告；而未來修訂相關內控、內稽制度時將參酌「上市上櫃公司治理實務守則」辦理。

五、最近年度截至年報刊印日止，證交法第三十六條第二項第二款所定對股東權益或證券價格有重大影響之事項：無。



會計師查核報告

双邦實業股份有限公司 公鑒：

双邦實業股份有限公司及其子公司民國一〇四年及一〇三年十二月三十一日之合併資產負債表，暨民國一〇四年及一〇三年一月一日至十二月三十一日之合併綜合損益表、合併權益變動表及合併現金流量表，業經本會計師查核竣事。上開合併財務報告之編製係管理階層之責任，本會計師之責任則為根據查核結果對上開合併財務報告表示意見。

本會計師係依照會計師查核簽證財務報表規則及一般公認審計準則規劃並執行查核工作，以合理確信合併財務報告有無重大不實表達。此項查核工作包括以抽查方式獲取合併財務報告所列金額及所揭露事項之查核證據、評估管理階層編製合併財務報告所採用之會計原則及所作之重大會計估計，暨評估合併財務報告整體之表達。本會計師相信此項查核工作可對所表示之意見提供合理之依據。

依本會計師之意見，第一段所述合併財務報告在所有重大方面係依照證券發行人財務報告編製準則及經金融監督管理委員會認可並發布生效之國際財務報導準則、國際會計準則、解釋及解釋公告編製，足以允當表達双邦實業股份有限公司及其子公司民國一〇四年及一〇三年十二月三十一日之合併財務狀況，暨民國一〇四年及一〇三年一月一日至十二月三十一日之合併財務績效與合併現金流量。

双邦實業股份有限公司已編製民國一〇四及一〇三年度個體財務報告，並經本會計師出具無保留意見之查核報告在案，備供參考。

維揚聯合會計師事務所

會計師

柯俊禎



會計師

林惠芬



行政院金融監督管理委員會核准文號  
(89)台財證(六)第 075627 號

行政院金融監督管理委員會核准文號  
金管證六字第 0960045973 號

中 華 民 國 一 〇 五 年 三 月 十 八 日

  
**雙邦實業股份有限公司及子公司**  
**合併資產負債表**  
 民國一〇四年及一〇三年十二月三十一日

單位：新台幣仟元

代碼	資 產	附 註	104年12月31日		103年12月31日		代碼	負 債 及 權 益	附 註	104年12月31日		103年12月31日	
			金 額	%	金 額	%				金 額	%	金 額	%
	<b>流動資產</b>						<b>流動負債</b>						
1100	現金及約當現金	六(一)	\$ 124,814	6.31	\$ 143,719	8.63	2100	短期借款	六(九)	\$ 98,557	4.98	\$ 119,926	7.20
1147	無活絡市場之債務工具投資	六(六)	35,000	1.77	—	—	2151	應付票據	六(十)	30,931	1.56	18,275	1.10
	-流動						2152	其他應付票據	六(十)	10,620	0.54	3,075	0.18
1150	應收票據淨額	六(二)	104,856	5.30	75,896	4.56	2170	應付帳款	六(十)	120,958	6.11	147,946	8.88
1160	應收票據-關係人淨額	六(二)、七	287	0.01	1,231	0.07	2180	應付帳款-關係人	六(十)、七	—	—	31	—
1170	應收帳款淨額	六(二)	256,525	12.96	261,803	15.71	2200	其他應付款	六(十一)	108,108	5.46	94,500	5.67
1180	應收帳款-關係人淨額	六(二)、七	11,412	0.58	15,400	0.92	2220	其他應付款-關係人	六(十一)、七	29	—	2	—
1200	其他應收款		1,927	0.10	1,471	0.09	2230	本期所得稅負債		19,718	1.00	11,497	0.69
1210	其他應收款-關係人	七	—	—	65	—	2250	負債準備-流動	六(十二)	6,497	0.33	6,522	0.39
1220	本期所得稅資產		4	—	887	0.05	2300	其他流動負債		4,757	0.24	2,701	0.16
130X	存貨	六(三)	266,106	13.45	293,710	17.63	2322	一年內到期之長期借款	六(十三)	144,490	7.30	108,450	6.51
1470	其他流動資產		8,498	0.43	7,311	0.44	21XX	<b>流動負債合計</b>		<b>544,665</b>	<b>27.52</b>	<b>512,925</b>	<b>30.78</b>
11XX	<b>流動資產合計</b>		<b>809,429</b>	<b>40.91</b>	<b>801,493</b>	<b>48.10</b>		<b>非流動負債</b>					
	<b>非流動資產</b>						2540	長期借款	六(十三)	347,860	17.58	280,952	16.86
1523	備供出售金融資產	六(四)	6,641	0.34	6,189	0.37	2570	遞延所得稅負債	六(十九)	4,137	0.21	4,679	0.28
	-非流動						2613	應付租賃款-非流動	六(十四)	3,189	0.16	2,042	0.12
1543	以成本衡量之金融資產	六(五)	24,982	1.26	354	0.02	2640	淨確定福利負債-非流動	六(十五)	26,475	1.34	35,291	2.12
	-非流動						2645	存入保證金		100	0.01	—	—
1546	無活絡市場之債務工具投資	六(六)	3,000	0.15	3,000	0.18	25XX	<b>非流動負債合計</b>		<b>381,761</b>	<b>19.30</b>	<b>322,964</b>	<b>19.38</b>
	-非流動						2XXX	<b>負債總計</b>		<b>926,426</b>	<b>46.82</b>	<b>835,889</b>	<b>50.16</b>
1600	不動產、廠房及設備	六(七)	1,082,790	54.72	792,755	47.57		<b>歸屬於母公司業主之權益</b>					
1780	無形資產	六(八)	4,307	0.22	6,307	0.38	3100	股本	六(十六)1				
1840	遞延所得稅資產	六(十九)	17,164	0.87	18,434	1.11	3110	普通股股本		753,500	38.09	653,883	39.24
1900	其他非流動資產		30,355	1.53	37,894	2.27	3200	資本公積	六(十六)2	51,649	2.61	6,709	0.40
15XX	<b>非流動資產合計</b>		<b>1,169,239</b>	<b>59.09</b>	<b>864,933</b>	<b>51.90</b>	3300	保留盈餘	六(十六)				
							3310	法定盈餘公積		62,762	3.17	55,669	3.34
							3350	未分配盈餘	六(十六)3	166,265	8.40	101,879	6.12
							3400	其他權益	六(十六)4	5,552	0.28	4,674	0.28
							31XX	<b>母公司業主權益總計</b>		<b>1,039,728</b>	<b>52.55</b>	<b>822,814</b>	<b>49.38</b>
							36XX	<b>非控制權益</b>	六(十六)5	12,514	0.63	7,723	0.46
							3XXX	<b>權益總計</b>		<b>1,052,242</b>	<b>53.18</b>	<b>830,537</b>	<b>49.84</b>
1XXX	<b>資產總計</b>		<b>\$1,978,668</b>	<b>100.00</b>	<b>\$1,666,426</b>	<b>100.00</b>		<b>負債及權益總計</b>		<b>\$1,978,668</b>	<b>100.00</b>	<b>\$1,666,426</b>	<b>100.00</b>

後附之附註係本合併財務報告之一部份。

董事長：



經理人：



會計主管：




  
**雙邦實業股份有限公司及子公司**  
**合併綜合損益表**  
 民國一〇四年及一〇三年一月一日至十二月三十一日


單位：新台幣仟元，  
惟每股盈餘為元

代碼	項 目	附 註	104 年度		103 年度	
			金 額	%	金 額	%
4000	營業收入	六(十七)、七	\$ 1,964,818	100.00	\$ 1,936,902	100.00
5000	營業成本	七	(1,647,948)	(83.87)	(1,690,953)	(87.30)
5900	營業毛利		316,870	16.13	245,949	12.70
	營業費用					
6100	推銷費用		(73,071)	(3.72)	(72,913)	(3.76)
6200	管理費用		(82,997)	(4.22)	(62,270)	(3.22)
6300	研究發展費用	六(二十)	(17,633)	(0.90)	(15,822)	(0.82)
6000	營業費用合計		(173,701)	(8.84)	(151,005)	(7.80)
6900	營業利益		143,169	7.29	94,944	4.90
	營業外收入及支出					
7010	其他收入	七	4,791	0.24	5,134	0.26
7020	其他利益及損失	六(十八)	2,271	0.12	(2,032)	(0.10)
7050	財務成本	六(二十)	(12,851)	(0.65)	(9,239)	(0.48)
7100	利息收入		855	0.04	293	0.02
7110	租金收入		400	0.02	—	—
7000	營業外收入及支出合計		(4,534)	(0.23)	(5,844)	(0.30)
7900	稅前淨利		138,635	7.06	89,100	4.60
7950	所得稅費用	六(十九)	(25,900)	(1.32)	(18,343)	(0.95)
8200	本期淨利	六(二十)	112,735	5.74	70,757	3.65
	其他綜合損益					
8310	不重分類至損益之項目					
8311	確定福利計畫之再衡量數	六(十五)2(6)	(1,508)	(0.07)	2,164	0.11
8349	與不重分類之項目相關之所得稅	六(十九)2	256	0.01	(470)	(0.02)
8360	後續可能重分類至損益之項目					
8361	國外營運機構財務報表換算之兌換差額		426	0.02	465	0.03
8362	備供出售金融資產未實現評價損益	六(四)	452	0.02	619	0.03
8399	與可能重分類至損益之項目相關之所得稅	六(十九)2	—	—	(7)	—
8300	其他綜合損益(淨額)		(374)	(0.02)	2,771	0.15
8500	本期綜合損益總額		\$ 112,361	5.72	\$ 73,528	3.80
8600	淨利歸屬於：					
8610	母公司業主		\$ 111,964	5.70	\$ 70,939	3.66
8620	非控制權益		\$ 771	0.04	\$ (182)	(0.01)
8700	綜合損益總額歸屬於：					
8710	母公司業主		\$ 111,590	5.68	\$ 73,710	3.81
8720	非控制權益		\$ 771	0.04	\$ (182)	(0.01)
	每股盈餘	六(二三)				
9750	基本每股盈餘		\$ 1.56		\$ 1.08	
9850	稀釋每股盈餘		\$ 1.55		\$ 1.08	

後附之附註係本合併財務報告之一部份。

董事長：

經理人：

會計主管：

雙邦實業股份有限公司及子公司  
合併權益變動表  
民國一〇四年及一〇三年一月一日至十二月三十一日



單位：新台幣仟元

項 目	代 碼	歸 屬 於 母 公 司 業 主 之 權 益						其 他 權 益			歸屬於母 公司業主 權益總計 31XX	非控制 權益 36XX	權 益 總 計 3XXX
		保 留 盈 餘						其 他 權 益					
		普通股本 3110	資本公積 3200	法定盈餘 公 積 3310	特別盈餘 公 積 3320	未分配 盈 餘 3350	合計 3300	國外營運機構 財務報表換算 之兌換差額 3410	備供出售金 融資產未實 現(損)益 3425	合計 3400			
103年1月1日餘額	A1	\$ 641,062	\$ 6,709	\$ 50,828	\$ 23,168	\$ 49,382	\$ 123,378	\$ (33)	\$ 3,630	\$ 3,597	\$ 774,746	\$ 7,905	\$ 782,651
盈餘指撥及分配													
提列法定盈餘公積	B1	—	—	4,841	—	(4,841)	—	—	—	—	—	—	—
普通股現金股利	B5	—	—	—	—	(25,642)	(25,642)	—	—	—	(25,642)	—	(25,642)
普通股股票股利	B9	12,821	—	—	—	(12,821)	(12,821)	—	—	—	—	—	—
特別盈餘公積迴轉	B17	—	—	—	(23,168)	23,168	—	—	—	—	—	—	—
103年度淨利	D1	—	—	—	—	70,939	70,939	—	—	—	70,939	(182)	70,757
103年度其他綜合損益	D3	—	—	—	—	1,694	1,694	458	619	1,077	2,771	—	2,771
103年度綜合損益總額	D5	—	—	—	—	72,633	72,633	458	619	1,077	73,710	(182)	73,528
103年12月31日餘額	Z1	653,883	6,709	55,669	—	101,879	157,548	425	4,249	4,674	822,814	7,723	830,537
盈餘指撥及分配													
提列法定盈餘公積	B1	—	—	7,093	—	(7,093)	—	—	—	—	—	—	—
普通股現金股利	B5	—	—	—	—	(19,616)	(19,616)	—	—	—	(19,616)	—	(19,616)
普通股股票股利	B9	19,617	—	—	—	(19,617)	(19,617)	—	—	—	—	—	—
104年度淨利	D1	—	—	—	—	111,964	111,964	—	—	—	111,964	771	112,735
104年度其他綜合損益	D3	—	—	—	—	(1,252)	(1,252)	426	452	878	(374)	—	(374)
104年度綜合損益總額	D5	—	—	—	—	110,712	110,712	426	452	878	111,590	771	112,361
現金增資	E1	80,000	40,000	—	—	—	—	—	—	—	120,000	—	120,000
對子公司所有權權益變動	M7	—	(20)	—	—	—	—	—	—	—	(20)	20	—
股份基礎給付交易	N1	—	4,960	—	—	—	—	—	—	—	4,960	—	4,960
非控制權益	O1	—	—	—	—	—	—	—	—	—	—	4,000	4,000
104年12月31日餘額	Z1	\$ 753,500	\$ 51,649	\$ 62,762	\$ —	\$ 166,265	\$ 229,027	\$ 851	\$ 4,701	\$ 5,552	\$1,039,728	\$12,514	\$1,052,242

後附之附註係本合併財務報告之一部份。

董事長：



經理人：



會計主管：



  
 雙邦實業股份有限公司及子公司  
 合併現金流量表  
 民國一〇四年及一〇三年一月一日至十二月三十一日

單位：新台幣仟元


代 碼	項 目	104 年度	103 年度
AAAA	營業活動之現金流量		
A10000	本期稅前淨利	\$ 138,635	\$ 89,100
A20000	調整項目：		
A20010	收益費損項目		
A20100	折舊費用	106,548	89,938
A20200	攤銷費用	2,068	1,991
A20300	呆帳費用	647	327
A20900	利息費用	12,536	8,911
A21200	利息收入	(855)	(293)
A21300	股利收入	(399)	(223)
A21900	股份基礎給付酬勞成本	4,960	—
A22500	處分及報廢不動產、廠房及設備淨損失(利益)	(284)	5,281
A24100	未實現外幣兌換損失(利益)	(184)	1,127
A29900	其他項目	50	125
A20010	收益費損項目合計	125,087	107,184
A30000	與營業活動相關之資產／負債變動數		
A31000	與營業活動相關之資產之淨變動		
A31130	應收票據減少(增加)	(6,281)	2,621
A31150	應收帳款減少(增加)	84,871	(19,517)
A31180	其他應收款減少(增加)	(377)	4,910
A31200	存貨減少(增加)	48,339	(77,283)
A31240	其他流動資產減少	2,240	7,764
A31000	與營業活動相關之資產之淨變動合計	128,792	(81,505)
A32000	與營業活動相關之負債之淨變動		
A32130	應付票據增加(減少)	(31,428)	641
A32150	應付帳款減少	(45,928)	(1,511)
A32180	其他應付款增加(減少)	(1,161)	10,626
A32200	負債準備增加(減少)	(25)	3,218
A32230	其他流動負債增加(減少)	2,085	(77)
A32240	淨確定福利負債減少	(10,324)	(13,221)
A32000	與營業活動相關之負債之淨變動合計	(86,781)	(324)
A30000	與營業活動相關之資產及負債之淨變動合計	42,011	(81,829)
A20000	調整項目合計	167,098	25,355
A33000	營運產生之現金流入	305,733	114,455
A33100	收取之利息	859	289
A33200	收取之股利	399	223
A33300	支付之利息	(12,418)	(8,527)
A33500	支付之所得稅	(23,530)	(17,601)
AAAA	營業活動之淨現金流入	271,043	88,839
BBBB	投資活動之現金流量		
B00600	取得無活絡市場之債務工具投資	(5,000)	—
B00700	處分無活絡市場之債務工具投資	—	31,000
B01200	取得以成本衡量之金融資產	(24,608)	—
B02200	對子公司之收購(扣除所取得之現金)	(381,908)	—
B02700	取得不動產、廠房及設備	(15,361)	(19,071)

(續下頁)




代 碼	項 目	104 年度	103 年度
	(承上頁)		
B02800	處分不動產、廠房及設備	5,620	4,086
B03700	存出保證金增加	(10)	—
B04500	取得無形資產	(68)	(2,275)
B06800	其他非流動資產減少(增加)	1,357	(3,408)
B07100	預付設備款增加	(55,970)	(84,752)
BBBB	投資活動之淨現金流出	(475,948)	(74,420)
CCCC	籌資活動之現金流量		
C00100	短期借款增加	—	54,560
C00200	短期借款減少	(21,858)	—
C01600	舉借長期借款	252,630	100,000
C01700	償還長期借款	(149,682)	(75,137)
C03000	存入保證金增加	100	—
C04500	發放現金股利	(19,616)	(25,642)
C04600	現金增資	120,000	—
C05800	非控制權益變動	4,000	—
CCCC	籌資活動之淨現金流入	185,574	53,781
DDDD	匯率變動對現金及約當現金之影響	426	465
EEEE	本期現金及約當現金(減少)增加數	(18,905)	68,665
E00100	期初現金及約當現金餘額	143,719	75,054
E00200	期末現金及約當現金餘額	\$ 124,814	\$ 143,719
E00210	資產負債表帳列之現金及約當現金	\$ 124,814	\$ 143,719

後附之附註係本合併財務報告之一部份。

董事長：

經理人：

會計主管：

## 双邦實業股份有限公司及子公司

### 合併財務報表附註

民國一〇四年及一〇三年一月一日至十二月三十一日

(除另註明者外，金額均以新台幣仟元為單位)

#### 一、公司沿革

双邦實業股份有限公司(以下簡稱本公司)係於七十八年十一月十七日設立。主要經營合成樹脂、塗佈貼合、硬化劑及熱可塑性聚氨脂彈性體(以下稱TPU)等之製造以及光啟始劑之買賣等業務。本公司股票自一〇〇年五月三日起，於財團法人中華民國證券櫃檯買賣中心上櫃買賣。本公司註冊地及業務主要營運據點為南投縣南投市永興路三號。本公司及子公司(以下合稱合併公司)之主要營運活動，請參閱附註十四。

本公司於一〇二年九月通過社團法人中華公司治理協會之CG6008適用版公司治理制度評量認證。

本公司之功能性貨幣為新台幣，由於本公司係於台灣上櫃，為增加財務報告之比較性及一致性，本合併財務報告係以新台幣表達。

#### 二、通過財務報告之日期及程序

本合併財務報告於一〇五年三月十八日經董事會核准並通過發布。

#### 三、新發布及修訂準則及解釋之適用

(一)首次適用修正後之證券發行人財務報告編製準則及經金融監督管理委員會(以下簡稱「金管會」)認可之2013年版國際財務報導準則、國際會計準則、解釋及解釋公告(以下稱「2013年版IFRSs」)。

依據金管會發布之金管證審字第1030010325號及金管證審字第1030029342號函，合併公司自一〇四年起開始適用業經國際會計準則理事會(IASB)發布且經金管會認可之2013年版IFRSs及相關證券發行人財務報告編製準則修正規定。

合併公司認為適用上述2013年版IFRSs及相關證券發行人財務報告編製準則修正規定，會對合併財務報告下列項目造成影響如下：

##### 1. IFRS 12「對其他個體權益之揭露」

IFRS 12整合各號準則對企業所持有子公司、聯合協議、關聯企業及未納入合併報表之結構型個體之權益之揭露規定，並要求揭露相關資訊。首次適用IFRS 12，合併公司無聯合協議、關聯企業及未納

入合併報表之結構型個體之情形，因此，並無重大影響。合併公司依準則規定揭露，請參閱附註四(三)。

## 2. IFRS 13「公允價值衡量」

IFRS 13「公允價值衡量」提供公允價值衡量指引，該準則定義公允價值、建立衡量公允價值之架構，並規定公允價值衡量之揭露。此外，該準則規定之揭露內容較現行準則更為廣泛，例如，現行準則僅要求以公允價值衡量之金融工具須按公允價值三層級揭露，依照IFRS 13「公允價值衡量」規定，適用該準則之所有資產及負債皆須提供前述揭露。採用IFRS 13對合併公司財務狀況與經營結果無重大影響，並依規定增加公允價值衡量相關揭露，請參閱附註六(二十二)6。

## 3. IAS 1「其他綜合損益項目之表達」

依修正之準則規定，其他綜合損益項目須按性質分類且分組為(1)後續不重分類至損益者及(2)後續(於符合條件時)將重分類至損益者。相關所得稅亦應按相同基礎分組。適用該修正規定前，並無上述分組之強制規定。合併公司依IAS 1規定改變綜合損益表之表達方式。

## 4. IAS 19「員工福利」

IAS 19 主要修正以淨確定福利負債(資產)乘以折現率決定淨利息，並用其取代準則修訂前之利息成本及計畫資產之預期報酬、刪除精算損益得採「緩衝區法」或發生時一次列入損益之會計政策選擇，並規定精算損益應於發生時列入其他綜合損益，以及前期服務成本應於發生時認列為損益，不再於符合既得條件前之平均期間內按直線法分攤認列為費用。此外，該修訂同時增加確定福利計畫之揭露。因合併公司於準則修訂前精算損益之會計政策並未採「緩衝區法」，該準則之修正對合併公司無重大影響，合併公司依規定增加確定福利計畫之相關揭露，請參閱附註六(十五)2。

綜上所述，合併公司適用修正後之證券發行人財務報告編製準則及2013年版IFRSs並無重大影響。



(二) 國際會計準則理事會已發布但尚未經金管會認可之國際財務報導準則之影響

下表彙列國際會計準則理事會已發布但尚未納入金管會認可 2013 年國際財務報導準則之新發布、修正及修訂之準則及解釋：

新發布/修正/修訂準則及解釋	IASB 發布之生效日
IFRS 9「金融工具」	2018 年 1 月 1 日
IFRS 9 及 IFRS 7 之修正「強制生效日及過渡揭露」	2018 年 1 月 1 日
IFRS 10 及 IAS 28 之修正「投資者與其關聯企業或合資間之資產出售或投入」	2016 年 1 月 1 日(註 1)
IFRS 10、IFRS 12 及 IAS 28 之修正「投資個體：合併報表例外規定之適用」	2016 年 1 月 1 日
IFRS 11 之修正「處理聯合營運權益之取得」	2016 年 1 月 1 日
IFRS 14「管制遞延帳戶」	2016 年 1 月 1 日
IFRS 15「來自客戶合約之收入」	2017 年 1 月 1 日
IFRS 16「租賃」	2019 年 1 月 1 日
IAS 1 之修正「揭露計畫」	2016 年 1 月 1 日
IAS 12 之修正「未實現損失之遞延所得稅資產之認列」	2017 年 1 月 1 日
IAS 16 及 IAS 41 之修正「生產性植物」	2016 年 1 月 1 日
IAS 16 及 IAS 38 之修正「可接受之折舊及攤銷方法之闡釋」	2016 年 1 月 1 日
IAS 19 之修正「確定福利計畫：員工提撥」	2014 年 7 月 1 日
IAS 27 之修正「單獨財務報表之權益法」	2016 年 1 月 1 日
IAS 36 之修正「非金融資產可回收金額之揭露」	2014 年 1 月 1 日
IAS 39 之修正「衍生工具之合約更替及避險會計之繼續」	2014 年 1 月 1 日
IFRIC 21「公課」	2014 年 1 月 1 日

註 1：推延適用於 2016 年 1 月 1 日以後開始之年度期間所發生之交易。

合併公司認為除下列各項外，首次適用上述準則及解釋將不致對本公司會計政策造成重大變動：

1. IFRS 9「金融工具」

就金融資產方面，所有原屬於 IAS 39「金融工具：認列與衡量」範圍內之金融資產後續衡量係以攤銷後成本衡量或以公允價值衡量。

依 IFRS 9 對金融資產之分類規定，有關合併公司投資之債務工具，若其合約現金流量完全為支付本金及流通在外本金金額之利息，分類及衡量如下：

- (1) 合併公司以收取合約現金流量為目的之經營模式而持有該金融資產，則該金融資產應以攤銷後成本衡量。此類金融資產後續應按有效利率認列利息收入於損益，並應持續評估減損，減損損失或迴轉利益認列於損益。
- (2) 合併公司以收取合約現金流量與出售金融資產為目的之經營模式而持有該金融資產，則該金融資產應以透過其他綜合損益按公允價值衡量。此類金融資產後續應按有效利率認列利息收入於損益，並應持續評估減損，減損損益與兌換損益亦認列於損益，其他公允價值變動則認列於其他綜合損益。於該金融資產除列或重分類時，原先累積於其他綜合損益之公允價值變動應重分類至損益。

合併公司投資非屬前述條件之金融資產，應以公允價值衡量，公允價值變動認列於損益。惟合併公司得選擇於原始認列時，將非持有供交易之權益投資指定為透過其他綜合損益按公允價值衡量，除股利收益認列於損益外，其他相關利益及損失係認列於其他綜合損益，後續無須評估減損，累積於其他綜合損益之公允價值變動亦不重分類至損益。

IFRS 9 改採用「預期信用損失模式」認列金融資產之減損。以攤銷後成本衡量之金融資產及強制透過其他綜合損益按公允價值衡量之金融資產，應認列備抵信用損失。若前述金融資產之信用風險自原始認列後並未顯著增加，則其備抵信用損失應按未來 12 個月之預期信用損失衡量。若前述金融資產之信用風險自原始認列後已顯著增加且超過低信用風險區間，則其備抵信用損失應按剩餘存續期之預期信用損失衡量備抵信用損失。

## 2. IFRS 15「來自客戶合約之收入」

IFRS 15 係規範來自客戶合約之收入認列原則，該準則將取代 IAS 18「收入」、IAS 11「建造合約」及相關解釋。

合併公司於適用 IFRS 15 時，係以下列步驟認列收入：

- (1)辨認客戶合約；
- (2)辨認合約中之履約義務；
- (3)決定交易價格；
- (4)將交易價格分攤至合約中之履約義務；及
- (5)於滿足履約義務時認列收入。

IFRS 15 生效時，合併公司得選擇追溯適用至比較期間或將首次適用之累積影響數認列於首次適用日。

### 3. IFRS 16 「租賃」

IFRS 16 係規範租賃之會計處理，該準則將取代 IAS 17 「租賃」及相關解釋。

於適用 IFRS 16 時，若合併公司為承租人，除小額租賃及短期租賃得選擇採用類似 IAS 17 之營業租賃處理外，其他租賃皆應於合併資產負債表上認列使用權資產及租賃負債。合併綜合損益表應分別表達使用權資產之折舊費用及租賃負債按有效利息法所產生之利息費用。在合併現金流量表中，償付租賃負債之本金金額及支付利息部分皆表達為籌資活動。

IFRS 16 生效時，合併公司得選擇追溯適用至比較期間或將首次適用之累積影響數認列於首次適用日。

### 4. IAS 36 之修正「非金融資產可回收金額之揭露」

IAS 36 之修正係釐清合併公司僅須於認列或迴轉減損損失當年度揭露該等可回收金額。此外，若可回收金額係以現值法計算之公允價值減處分成本衡量，則須增加揭露所採用之折現率。合併公司預期上述修正將使合併公司增加有關非金融資產可回收金額之揭露。

除上述影響外，截至本合併財務報告通過發布日止，合併公司仍持續評估其他準則、解釋之修正對財務狀況與財務績效之影響，相關影響待評估完成時予以揭露。

## 四、重大會計政策之彙總說明

### (一) 遵循聲明

本合併財務報告係依照證券發行人財務報告編製準則及經金融監督管理委員會認可之國際財務報導準則、國際會計準則、解釋及解釋公告編製。

### (二) 編製基礎

除以公允價值衡量之金融工具(參閱下列會計政策之說明)，本合併財務報告係依歷史成本基礎編製，歷史成本通常係依取得資產所支付對價之公允價值。

### (三) 合併基礎

#### 1. 合併報表編製原則

本合併財務報告包含本公司及由本公司所控制個體(即子公司)之財務報告。控制係指本公司曝露於來自對該個體之參與之變動報酬或對該等變動報酬享有權利，且透過對該個體之權利有能力影響該等報酬時，本公司即控制該個體。子公司自本公司取得控制力之日起，開始將其財務報告納入合併財務報告，直至不再具有控制力之日為止。

子公司之財務報告業已適當調整，以使其會計政策與本公司所使用之會計政策一致。合併公司各個體間之重大交易、餘額、收益及費損於合併時全數消除。

子公司之綜合損益總額係歸屬至本公司業主及非控制權益，即使非控制權益因而產生虧損餘額。

當對子公司所有權權益之變動未導致本公司喪失對子公司之控制時，此變動係作為權益交易處理，並調整控制與非控制權益之帳面金額以反映其於子公司相對權益之變動。非控制權益之調整金額與所支付或收取對價公允價值間之差額，係直接認列於權益，且歸屬於本公司業主。

#### 2. 列入合併財務報告之子公司

本公司之子公司均納入本合併財務報告編製之合併個體，其相關資訊如下：

投資公司名稱	子公司名稱	主要業務	持股(權)%	
			104年 12月31日	103年 12月31日
双邦實業股份 有限公司	SHUANG BANG INDUSTRIAL CORP. (BVI)	投資業務	100	100
双邦實業股份 有限公司	才豐科技興業股份 有限公司	塗佈製造	55.92	57.84
双邦實業股份 有限公司	樺昌工業股份 有限公司	塗佈製造	100	—

民國八十七年度本公司為拓展海外塗佈及化工市場，於英屬維京群島投資設立 SHUANG BANG INDUSTRIAL CORP. (BVI)，因擬發展越南布料市場，該公司於同年十二月一日辦理現金增資美金 500,000 元，本公司全數認購。截至一〇四年底止，該公司帳列實收股本為美金 820 仟元。

才豐科技興業股份有限公司於一〇四年五月二十日經董事會決議通過現金增資案，本公司未依持股比例認購，致原持股比例由 57.84% 降為 55.92%。

本公司一〇四年四月十七日經董事會決議以現金收購樺昌工業股份有限公司全部股權，交易總金額 411,000 仟元。嗣於一〇四年四月二十日與樺昌工業股份有限公司之股東簽訂股份轉讓契約書，取得對該公司之控制，故自一〇四年四月二十日起編入合併主體。

#### (四) 外幣

##### 1. 各合併個體之個別財務報告

各合併個體之個別財務報表係以該個體所處主要經濟環境之貨幣（功能性貨幣）編製表達。編製各合併個體之個別財務報表時，以該個體功能性貨幣以外之貨幣（外幣）交易者，係以交易日匯率換算認列。於資產負債表日，外幣貨幣性項目以該日收盤匯率重新換算；以公允價值衡量之外幣非貨幣性項目，按決定公允價值當日之匯率重新換算；以歷史成本衡量之外幣非貨幣性項目係以交易日之匯率。

因交割貨幣性項目或換算貨幣性項目使用之匯率與當期原始認列或前期財務報表換算之匯率不同所產生之兌換差額，於發生當期認列為損益。

當非貨幣性項目之利益或損失認列為其他綜合損益時，該利益或損失之任何兌換組成部分亦應認列為其他綜合損益。反之，當非貨幣性項目之利益或損失認列為損益時，該利益或損失之任何兌換組成部分亦應認列為損益。

## 2. 合併財務報告

編製合併財務報告時，各合併個體之財務績效及財務狀況予以換算為新台幣。國外營運機構之資產及負債係以資產負債表日之匯率換算為新台幣；收益及費損項目係以當期平均匯率換算，所產生之兌換差額認列為其他綜合損益，並累計於權益之國外營運機構財務報表換算之兌換差額。

## 3. 國外營運機構

構成合併公司對國外營運機構淨投資一部分之貨幣性項目，在合併財務報告中，此兌換差額原始應認列為其他綜合損益，並於處分該淨投資時，自權益重分類至損益。

處分國外營運機構時(包括對國外營運機構之子公司、關聯企業或聯合控制個體，喪失控制、聯合控制或重大影響力)，與該國外營運機構相關，可歸屬於本公司業主之權益，應於認列處分損益時，自權益重分類至損益。在處分國外營運機構之子公司時，與該國外營運機構相關之累計兌換差額，其歸屬於非控制權益之部分應予以除列，但不得重分類為損益。在部分處分國外營運機構之子公司時應按比例將認列於其他綜合損益之累計兌換差額重新歸屬予該國外營運機構之非控制權益。在其他任何部分處分國外營運機構之情況下(即合併公司對關聯企業或聯合控制個體之所有權益減少，惟未喪失重大影響或聯合控制)，僅將認列於其他綜合損益之累計兌換差額按比例重分類至損益。

### (五) 資產與負債區分流動與非流動之標準

有下列情況之一者，係將資產分類為流動；所有其他資產分類為非流動：

1. 預期於十二個月內實現該資產，或意圖將其出售或消耗；
2. 主要為交易目的而持有該資產；或

3. 現金或約當現金，但不包括於資產負債表日後逾十二個月用以交換、清償負債或受有其他限制者。

有下列情況之一者，係將負債分類為流動；所有其他負債分類為非流動：

1. 預期須於未來十二個月內清償該負債；
2. 主要為交易目的而持有該負債；或
3. 不能無條件將清償期限遞延至資產負債表日後至少十二個月之負債。

#### (六) 現金及約當現金

現金及約當現金包括現金、銀行存款及短期(取得日起三個月內)並具高度流動性之定期存款或投資，該定期存款或投資可隨時轉換成定額現金，且價值變動之風險甚小。

#### (七) 存貨

存貨包括原料、物料、製成品、半成品、在製品及商品。存貨係以成本與淨變現價值孰低衡量。淨變現價值係指預期正常營業過程中之估計售價減除至完工尚需投入之估計成本及完成出售所需之估計成本後之餘額。存貨成本之計算採用加權平均法。固定製造費用係基於生產設備之正常產能以分攤至加工成本。實際產量若異常高於該期間之正常產能，則按實際產量分攤固定製造費用。變動製造費用係以生產設備之實際使用狀況為基礎分攤至每單位產量。

#### (八) 不動產、廠房及設備

不動產、廠房及設備係按成本減累計折舊及累計減損之金額列報。成本包括購買價格減除商業折扣、讓價及為使資產達到預期運作方式之必要狀態及地點之直接可歸屬成本，且對於符合要件資產尚包括依據國際會計準則第 23 號「借款成本」予以資本化之金額。若負有復原義務，尚包括拆卸、移除該資產及復原其所在地點之原始估計成本。

不動產、廠房及設備項目之部分重置時所發生的成本，若重置之項目其未來經濟效益很有可能流入合併公司，且其成本能可靠衡量，則該成本應認列於不動產、廠房及設備項目之帳面金額中，該等被重置部分之帳面金額應予以除列。日常維修成本於發生時認列為損益。

折舊係於該資產達到預期運作方式之必要狀態及地點時開始提

列，並於資產耐用年限內採直線法沖銷其成本減除殘值後之金額。估計耐用年限、殘值及折舊方法至少於每年底進行檢視，任何估計變動之影響係推延適用。

融資租賃而持有之資產以與自有資產相同之基礎，於其預期耐用年限內提列折舊。如無法合理確定租賃期間屆滿時將取得該租賃資產之所有權，則該租賃資產應於租賃期間與耐用年限兩者孰短之期間內提足折舊。

處分或報廢不動產、廠房及設備所產生之利益或損失，係以淨處分價款與資產帳面金額兩者間之差額，認列於損益。

#### (九)租賃

一項租賃如移轉附屬於租賃標的物所有權之幾乎所有風險與報酬予承租人，則將其分類為融資租賃；所有其他租賃則分類為營業租賃。

##### 1. 合併公司為出租人

營業租賃之租賃收益係按直線法於租賃期間內認列為收益，除非另一種有系統之基礎更能代表出租資產使用權益消耗之時間型態。營業租賃下或有租金於發生當期認列為收益。

##### 2. 合併公司為承租人

融資租賃資產之原始認列，係在租賃期間開始日以租賃開始日所決定之租賃資產公允價值或最低租賃給付現值兩者孰低者，認列為資產與負債。如確定租賃隱含利率，則以該利率作為計算最低租賃給付現值之折現率，否則係採用增額借款利率。租賃給付時，係分配予財務費用及降低尚未支付之負債。財務費用於租賃期間逐期分攤至每一期，以使按負債餘額計算之期間利率固定。或有租金於發生時認列為當期費用。

營業租賃下之租賃給付係按直線法於租賃期間內認列為費用，除非另一種有系統之基礎更能代表使用者效益之時間型態。

#### (十)無形資產

單獨取得有使用年限之無形資產原始以成本衡量，後續係以成本減除累計攤銷及累計減損後之金額衡量。合併公司以直線法，於資產預計使用年限攤銷。



估計使用年限及攤銷方法至少於每年底資產負債表日進行檢視，任何估計變動之影響係推延適用。

(十一)有形及無形資產之減損

合併公司之無形資產尚未有商譽之認列情形。

除存貨及遞延所得稅資產外，合併公司於每一資產負債表日評估是否有任何跡象顯示有形及無形資產之帳面金額可能已減損或於以前期間所認列除商譽外之資產減損損失，可能已不復存在或已減少。若有任一跡象存在，則估計該個別資產之可回收金額。若無法估計該個別資產之可回收金額，則合併公司估計該項資產所屬現金產生單位之可回收金額。合併公司測試現金產生單位減損時，應辨認與該受評現金產生單位相關之全部共用資產。若共用資產帳面金額之一部分可依合理而一致之基礎分攤至該現金產生單位時，共用資產亦分攤至個別之現金產生單位，否則，則分攤至可依合理而一致之基礎分攤之最小現金產生單位群組。針對非確定耐用年限及尚未可供使用之無形資產，至少每年進行減損測試，或於有減損跡象時進行減損測試。

可回收金額為資產或現金產生單位之公允價值減出售成本與其使用價值之較高者。評估使用價值時，係將估計未來現金流量以稅前折現率加以折現，該折現率係反映現時市場對貨幣時間價值及尚未用以調整未來現金流量估計數之資產特定風險之稅前比率予以評估。

資產或現金產生單位之可收回金額若預期低於帳面金額，該資產或現金產生單位之帳面金額調減至其可回收金額，減損損失係立即認列於當期損益。

當商譽外之減損損失於後續期間已不復存在或已減少而迴轉時，資產或現金產生單位之帳面金額則調增至修改後之估計可回收金額。惟增加後之帳面金額不得超過該資產或現金產生單位若未於以前期間認列減損損失之時所應有之帳面金額。迴轉之減損損失係立即認列於當期損益。

認列資產減損損失或資產減損損失之迴轉後，資產未來期間之折舊(或攤銷)費用，應依修改後之資產帳面金額減除其殘值(如有時)，於剩餘耐用年限內依直線法分攤而予以調整。

## (十二) 負債準備

合併公司因過去事件負有現時義務(法定或推定義務)，且很有可能需要流出具經濟效益之資源以清償該義務及對該義務之金額能可靠估計時，認列負債準備。

認列為負債準備之金額係考量其清償所需未來支出之時點或金額所具有之不確定性，而為資產負債表日清償現時義務所需支出之最佳估計。

當貨幣之時間價值重大時，負債準備為清償義務預期所需支出之現值。另外，於衡量負債準備時，不得考量預期處分資產之利益。

## (十三) 員工福利

### 1. 短期員工福利

當員工於會計期間內已對合併公司提供勞務時，合併公司將為換取該項服務而預期支付之短期員工福利之非折現金額於員工提供相關服務期間認列為費用，除非其他準則規定或允許將該福利包含於資產成本中。

### 2. 退職後福利

屬確定提撥退休計畫者，係於員工提供服務期間，就應提撥之退休金數額認列為當期費用。

屬確定福利退休計畫者，則按精算結果認列退休金費用。合併公司使用預計單位福利法，並於每年底資產負債表日進行精算評價以決定確定福利義務之現值及當期服務成本。再衡量數係於發生期間立即全數認列，並列入綜合損益表項下之其他綜合損益，並表達於保留盈餘。淨確定福利負債係代表確定福利義務之現值減除計畫資產公允價值後之金額。

## (十四) 金融工具

金融工具係指某一企業產生金融資產，另一企業同時產生金融負債或權益工具之任何合約。金融資產與金融負債於合併公司成為該金融工具合約條款之一方時認列。合併公司發行之金融工具於原始認列時，係依據合約協議之實質與金融負債、金融資產及權益工具之定義，將該工具或其組成部分分類為金融負債、金融資產或權益。

一項金融資產或金融負債若其取得或發生之主要目的為短期內出售或再買回；或於原始認列時即屬合併管理之可辨認金融工具組合之一部分，且有近期該組合為短期獲利之操作型態之證據；或屬衍生工具（財務保證合約或被指定且有效之避險工具之衍生工具除外）者，則被分類為持有供交易。

#### 原始認列

金融資產或金融負債原始認列時，係依公允價值衡量。公允價值通常為交易價格。原始認列時，若非屬透過損益按公允價值衡量者，則按公允價值加計直接可歸屬於取得或發行金融資產或金融負債之交易成本衡量；直接可歸屬於透過損益按公允價值衡量之金融資產及金融負債之交易成本，則立即認列為損益。

#### 1. 金融資產

金融資產之慣例交易，係採用交易日會計認列及除列。慣例交易係指在一合約下金融資產之購買或出售，其合約條款規定資產應由規章或相關市場所訂之期間內交付者。

#### 金融資產之後續衡量

透過損益按公允價值衡量之金融資產係指持有供交易之金融資產或於原始認列時，被指定為透過損益按公允價值衡量之金融資產。於原始認列後，後續係按公允價值衡量，且公允價值變動認列為損益。

持有至到期日投資係指具有固定或可決定之付款金額及固定到期日、未指定為透過損益按公允價值衡量或備供出售、不符合放款及應收款定義，且合併公司有積極意圖及能力持有至到期日之非衍生金融資產。於原始認列後，後續係採用有效利息法按攤銷後成本減除累計減損後之金額衡量。於除列或減損時及透過攤銷程序，將利益或損失認列於損益。

放款及應收款係指於活絡市場無報價，且具固定或可決定之收款金額之非衍生金融資產（包括應收帳款、現金及約當現金、無活絡市場之債務工具投資）。於原始認列後，後續係採用有效利息法按攤銷後成本減除累計減損後之金額衡量，惟短期應收款之利息認

列不具重大性之情況除外，於除列或減損時透過攤銷程序，將利益或損失認列於損益。

合併公司持有之無活絡市場之債務工具投資為不符合約當現金之定期存款，因持有期間短，且折現之影響不重大，係以投資金額衡量。

備供出售金融資產係非衍生金融資產被指定為備供出售，或未被分類為放款及應收款、持有至到期日投資或透過損益按公允價值衡量之金融資產。於原始認列後，除於活絡市場無市場報價且其公允價值無法可靠衡量之權益工具投資外，後續係按公允價值衡量。於除列前之減損損失與以有效利息法計算之利息收入、股利及外幣兌換損益，係認列於損益。備供出售權益工具之股利，於合併公司收取該款項之權利已成立時認列。其餘備供出售金融資產帳面金額之變動，應認列於其他綜合損益。於除列時，先前認列於其他綜合損益之累計利益或損失，應自權益重分類至損益。

於活絡市場無市場報價且其公允價值無法可靠衡量之權益工具投資，認列為以成本衡量之金融資產，於原始認列後，後續按成本減除累計減損後之金額衡量。

#### 金融資產減損

合併公司於每一資產負債表日，評估是否有某一或一組按攤銷後成本列報之金融資產、按成本列報之金融資產及備供出售金融資產已經減損之任何客觀證據。於產生減損損失之客觀證據時，該金融資產始減損並應認列減損損失。

放款及應收款或持有至到期日投資若有已發生減損損失之客觀證據，其減損損失金額係以該資產之帳面金額與估計未來現金流量(不包括尚未發生之未來信用損失)按該金融資產原始有效利率折現後之現值間之差額衡量。應收款之減損損失係藉由備抵帳戶調降其帳面金額。當應收帳款視為無法回收時，係沖銷備抵帳戶；原先已沖銷而後續回收之款項，係貸記備抵帳戶。減損損失及迴轉金額則認列於損益。

備供出售金融資產若有已發生減損之客觀證據，該減損損失金

額認列於損益。另外，已認列於其他綜合損益之累計損失，自權益重分類至損益。

以成本衡量之金融資產若有已發生減損之客觀證據，其減損損失金額應係以該資產之帳面金額與估計未來現金流量按類似金融資產之現時市場報酬率折現之現值間之差額衡量。

若於後續期間減損金額減少，且該減少能客觀地與認列減損後發生之事項相連結，則先前認列之減損損失，若屬備供出售債務工具者，則減損損失予以迴轉並認列於損益；若屬應收帳款者，係藉由調整備抵帳戶迴轉認列於損益，惟該迴轉不得使金融資產帳面金額超過若未認列減損情況下於迴轉日應有之攤銷後成本。惟分類為備供出售之權益工具投資及以成本衡量之金融資產，其已認列於損益之減損損失不得透過損益迴轉。

#### 金融資產之除列

合併公司僅於對來自金融資產現金流量之合約權利失效，或已移轉金融資產且該資產所有權之幾乎所有風險及報酬已移轉予其他企業時，始將金融資產除列。金融資產除列時，其帳面金額與所收取對價加計已認列於其他綜合損益之任何累計利益或損失之總和間之差額係認列於損益。

## 2. 金融負債及權益工具

#### 金融負債之後續衡量

透過損益按公允價值衡量之金融負債係指持有供交易之金融負債或於原始認列時被指定為透過損益按公允價值衡量之金融負債。於資產負債表日以公允價值衡量，其公允價值變動所產生之利益或損失非屬避險關係之一部分者，係認列於損益。但指定為透過損益按公允價值衡量之金融負債，其公允價值變動金額屬信用風險所產生者，除避免會計配比不當之情形或屬放款承諾及財務保證合約須認列於損益外，應認列於其他綜合損益。

金融負債非屬透過損益按公允價值衡量者，於原始認列後，係採用有效利率法按攤銷後成本衡量。對於按攤銷後成本衡量之金融負債，非屬被避險項目者，係於該金融負債除列時及透過攤銷程

序，將利益或損失認列於損益。

#### 金融負債之除列

合併公司僅於金融負債(或部分金融負債)之合約所載義務履行、取消或到期時，始將金融負債(或部分金融負債)除列。除列金融負債時，其帳面金額與所支付或應支付對價(包括任何移轉之非現金資產或承擔之負債)間之差額認列為損益。

#### 權益工具

權益工具係指表彰合併公司於資產減除其所有負債後剩餘權益之任何合約。合併公司發行之權益工具係以取得之價款扣除直接發行成本(已減除相關所得稅利益)後之金額認列。對權益工具持有之分配，直接借記權益。再取回本公司本身之權益工具係於權益項下認列與減除。

### 3. 衍生工具

合併公司簽訂遠期貨幣交換合約，以管理相關匯率風險。

財務保證合約或被指定且有效之避險工具之衍生工具除外之衍生工具，係屬持有供交易之金融工具，於原始認列時以公允價值認列，後續於每一資產負債表日依公允價值重新衡量，後續衡量產生之利益或損失直接列入損益，然指定且為有效避險工具之衍生工具，其認列於損益之時點則將視避險關係之性質而定。

### 4. 公允價值衡量之考量

合併公司於決定金融資產或金融負債之公允價值時，若金融工具有活絡市場報價，則以活絡市場公開報價為公允價值衡量金融資產及負債；金融工具之市場若非活絡，合併公司採用評價技術建立公允價值。

於活絡市場無市場報價之權益工具投資，若該工具之合理公允價值估計數區間之變異性並非重大，或於區間內各種估計數之機率能合理評估，則用以估計公允價值，其公允價值屬能可靠衡量。

### (十五) 股份基礎給付

員工認股權係按給與日所決定之公允價值及預期既得員工認股權之最佳估計數量，於既得期間內以直線基礎認列費用，並同時調整

資本公積—員工認股權。若其於給與日立即既得，係於給與日全數認列費用。

#### (十六) 收入認列

收入金額係於扣除估計之客戶退貨、折扣及其他類似之折讓後按已收或應收對價之公允價值衡量。

##### 1. 商品之銷售

銷售商品係於下列條件完全滿足時認列收入：

- (1) 合併公司已經將商品所有權之重大風險及報酬移轉予買方；
- (2) 合併公司對於已經出售之商品既不持續參與管理，亦未維持有效控制；
- (3) 收入金額能可靠衡量；
- (4) 與交易有關之經濟效益很可能流入合併公司；及
- (5) 與交易有關之已發生或將發生之成本能可靠衡量。

銷貨收入之對價為一年期以內之應收款時，其公允價值與到期值差異不大且交易量頻繁，則不按設算利率計算公允價值。

##### 2. 勞務收入

當涉及提供勞務之交易結果能可靠估計時，係按資產負債表日交易之完成程度，認列與交易有關之收入。當涉及提供勞務之交易結果無法可靠估計時，僅在已發生成本之預期可回收範圍內認列收入，惟若交易結果無法可靠估計且已經發生之成本並非很有可能回收，則不應認列收入，且已發生之成本應認列為費用。

##### 3. 利息、租金收入及股利收入

利息收入、租金收入及股利收入於其經濟效益很有可能流入合併公司且該收入金額能可靠衡量時，依下列基礎認列：

- (1) 利息收入係依時間之經過按流通在外本金與所適用之有效利率採應計基礎認列。
- (2) 租金收入係按直線基礎於租賃期間內認列。
- (3) 股利應於股東收款之權利確立時認列。

#### (十七) 企業合併

本公司對企業合併採收購法之會計處理，收購相關成本於發生時認列為當期費用。在企業合併中所取得之可辨認資產及所承擔之負債

及或有負債，以收購日之公允價值衡量。移轉對價、被收購者之任何非控制權益，及先前已持有被收購者任何權益於收購日之公允價值等總額，其超過被收購者可辨認淨資產公允價值之部分，認列為商譽；若該總額低於被收購者可辨認淨資產公允價值，該差額直接認列為當期利益。

企業合併之移轉對價包括所移轉之資產、所產生或承擔之負債、發行之權益工具之公允價值及或有對價約定所產生之任何資產和負債之公允價值。被收購者非控制權益，依個別收購交易為基準，可按公允價值或非控制權益占被收購者淨資產之比例衡量。先前已持有被收購者之任何權益於收購日重新以公允價值衡量，因而產生任何利益或損失，則列為當期損益。

#### (十八) 所得稅

所得稅費用係當期所得稅及遞延所得稅之彙總數。

##### 1. 當期所得稅

當期所得稅係指與某一期間課稅所得(課稅損失)有關之應付(可回收)所得稅金額。本期及前期之當期所得稅尚未支付之範圍應認列為負債。若與本期及前期有關之已支付金額超過該等期間應付金額，則超過之部分應列為資產。本期及前期之當期所得稅負債(資產)係以資產負債表日已立法或已實質性立法之稅率及稅法計算。

依所得稅法規定計算之未分配盈餘加徵百分之十所得稅，列為股東會決議年度之所得稅費用。

##### 2. 遞延所得稅

遞延所得稅係依合併財務報表所載資產及負債帳面金額與計算課稅所得之課稅基礎所產生之暫時性差異計算認列。遞延所得稅負債一般係就所有未來應課稅暫時性差異予以認列；遞延所得稅資產則係於未來很有可能有課稅所得供可減除暫時性差異、虧損扣抵或購置機器設備、研究發展等支出所產生之所得稅抵減使用時認列。

與投資子公司、關聯企業及合資權益相關之應課稅暫時性差異皆認列遞延所得稅負債，惟合併公司若可控制暫時性差異迴轉之時



點，且該暫時性差異很有可能於可預見之未來不會迴轉者除外。合併公司對於投資子公司、關聯企業以及合資權益所產生之可減除暫時性差異所產生之遞延所得稅資產，僅於其很有可能具有足夠課稅所得用以實現暫時性差異之利益，且於可預見之未來預期將迴轉的範圍內，予以認列。

遞延所得稅資產及負債係以預期資產實現或負債清償當期之稅率衡量，該稅率係以資產負債表日已立法或已實質性立法之稅率（及稅法）為基礎。遞延所得稅負債及資產之衡量係反映合併公司於資產負債表日預期回收或清償其資產及負債帳面金額之方式所產生之租稅後果。

合併公司於每一資產負債表日檢視遞延所得稅資產之帳面金額。若已不再很有可能具有足夠之課稅所得以供遞延所得稅資產之部分或全部之利益使用，針對無法使用之部分，減少遞延所得稅資產之帳面金額。原未認列為遞延所得稅資產者，亦於每一資產負債表日予以重新檢視，若未來課稅所得使遞延所得稅資產之回收變成很有可能，於可回收之範圍內，認列先前未認列之遞延所得稅資產。

### 3. 本期之當期及遞延所得稅

當期及遞延所得稅係認列於損益，惟與認列於其他綜合損益或直接計入權益之交易或事項相關之當期及遞延所得稅係分別認列於其他綜合損益或直接計入權益。

## 五、重大會計判斷、估計及假設不確定性之主要來源

合併公司於採用附註四所述之會計政策過程中，對某些財務報告認列金額須作出相關判斷。另外，於決定某些資產及負債之帳面金額時，須於資產負債表日取得主要來源資訊以估計不確定之未來事件對該等資產及負債之影響，該等估計涉及對某些項目之假設。估計及相關假設係基於歷史經驗及其他主要攸關因素，可能因不確定性之未來事件導致實際結果與估計有所不同。

估計與假設係持續予以檢視。若估計之修正僅影響當期，則於會計估計修正當期認列。若估計之修正同時影響當期及未來期間，則於估計修正當期及未來期間認列。

以下係合併公司於資產負債表日對有關未來所作之假設及估計不確定

性之主要來源資訊，該等假設及不確定性具有導致資產及負債帳面金額於下個財務期間重大調整之風險。

#### (一)收入認列

銷貨收入原則上係於商品所有權之重大風險及報酬移轉予買方時認列，其條件如附註四、(十六)所述。相關退貨及折讓負債準備係依歷史經驗及其他已知原因估計可能發生之產品退回及折讓，於產品出售當期列為銷貨收入之減項，且合併公司定期檢視估計之合理性。

截至一〇四年及一〇三年十二月三十一日，合併公司認列之退貨及折讓負債準備分別為 1,500 仟元與 2,756 仟元。

#### (二)應收票據及帳款之備抵呆帳

合併公司參酌過去實際發生帳款未能收回之經驗，並評估客戶之信用品質、帳款收回情形及相關產業狀況，以進行應收帳款可回收金額之評估，並據以調整備抵呆帳之估計。合併公司截至一〇四年及一〇三年十二月三十一日備抵呆帳分別為 4,815 仟元與 3,755 仟元。

#### (三)存貨之評價

由於存貨須以成本與淨變現價值孰低者衡量，故合併公司必須評估資產負債表日存貨因正常損耗、過時陳舊或無市場銷售價值之金額，並將存貨成本沖減至淨變現價值。此存貨評價主要係依過去經驗及對未來產品需求為估計基礎。

截至一〇四年及一〇三年十二月三十一日，合併公司備抵存貨跌價之帳面金額分別為 18,600 仟元與 18,544 仟元。

#### (四)遞延所得稅資產之可實現性

遞延所得稅資產係於未來很有可能具有足夠之課稅所得供可減除暫時性差異使用時方予以認列。評估遞延所得稅資產之可實現性時，必須採用未來導向之估計，包含預期未來產業環境、銷貨收入及利潤、免稅期間、可使用之所得稅抵減等假設。

截至一〇四年及一〇三年十二月三十一日，合併公司認列之遞延所得稅資產分別為 17,164 仟元與 18,434 仟元。

#### (五)確定福利計劃之認列

計算確定福利義務之現值時，合併公司必須採用未來導向之估計，以決定資產負債表日之相關精算假設，包含折現率及未來薪資變動等可能會重大影響合併公司確定福利義務金額之精算假設。

截至一〇四年及一〇三年十二月三十一日，合併公司淨確定福利負

債之帳面金額分別為 26,475 仟元與 35,291 仟元。

## 六、重要會計項目之說明

### (一)現金及約當現金

	104 年 12 月 31 日	103 年 12 月 31 日
庫存現金	\$ 389	\$ 360
支票存款	993	3,281
活期存款	88,432	90,378
約當現金	35,000	49,700
	<u>\$ 124,814</u>	<u>\$ 143,719</u>

約當現金係原始到期日三個月內、具高度流動性及可隨時轉換成定額現金且價值變動風險甚小之定期存款。

銀行存款於一〇四年及一〇三年十二月三十一日之年利率區間分別為 0.001%~0.13%及 0.01%~0.94%。

### (二)應收票據及帳款淨額

因營業而產生：	104 年 12 月 31 日	103 年 12 月 31 日
應收票據	\$ 104,856	\$ 75,896
減：備抵呆帳	—	—
	<u>\$ 104,856</u>	<u>\$ 75,896</u>
應收票據-關係人	\$ 287	\$ 1,231
應收帳款	\$ 261,339	\$ 265,552
減：備抵呆帳	(4,814)	(3,749)
	<u>\$ 256,525</u>	<u>\$ 261,803</u>
應收帳款-關係人	\$ 11,413	\$ 15,406
減：備抵呆帳	(1)	(6)
	<u>\$ 11,412</u>	<u>\$ 15,400</u>

本公司將部分應收帳款讓售予銀行，依合約規定不需承擔應收款項無法收回之信用風險，僅需負擔因商業糾紛所造成之損失，且合併公司對於讓售應收帳款並無任何持續參與，因此符合除列金融資產之條件。惟本公司於一〇三年第二季已與銀行終止應收帳款讓售合約，並取回美金 350 萬元擔保之本票。讓售應收帳款與銀行之相關資訊如下：

交易對象	除列應收帳款金額	收現金額	截至期末已 預支金額	額 度
103年1月1日 至12月31日：				
兆豐商銀	\$ 5,720	\$ 5,720	\$ —	美金200萬
台新商銀	6,571	6,571	—	美金150萬

合併公司對客戶之平均授信期間為60至90天。於決定應收款項可回收性時，合併公司考量應收款項自原始授信日至報導日信用品質之任何改變。備抵呆帳係參考對方過去交易記錄及帳齡分析，以估計無法回收之金額。

合併公司於一〇四年及一〇三年十二月三十一日之應收款項並無任何重大回收性減損。

應收票據及帳款(含關係人及非關係人)之帳齡分析如下：

	104年12月31日	103年12月31日
未逾期	\$ 366,241	\$ 349,540
逾期1-30天	6,677	4,393
逾期31-60天	1,819	1,407
逾期超過60天	3,158	2,745
	<u>\$ 377,895</u>	<u>\$ 358,085</u>

應收票據及帳款之備抵呆帳變動資訊如下：

	104年1月1日 至12月31日	103年1月1日 至12月31日
期初餘額	\$ 3,755	\$ 3,428
本期淨提列	647	327
透過企業合併取得	413	—
期末餘額	<u>\$ 4,815</u>	<u>\$ 3,755</u>

### (三)存貨

	104年12月31日	103年12月31日
商品	\$ 26,141	\$ 16,618
製成品	106,980	143,929
半成品	8,865	4,323
在製品	4,829	8,175
原料	92,540	92,636
物料	26,751	28,029
	<u>\$ 266,106</u>	<u>\$ 293,710</u>

一〇四及一〇三年度與存貨相關之銷貨成本分別為1,647,948仟元及1,690,953仟元。

合併公司與存貨相關之營業成本中，包含將存貨成本沖減至淨變現價值而認列之存貨跌價損失及其迴轉而認列之回升利益，分別列示如下：

	104年1月1日 至12月31日	103年1月1日 至12月31日
存貨跌價損失(回升利益)	\$ (922)	\$ 1,603

(四) 備供出售金融資產-非流動

被投資公司名稱	104年12月31日	103年12月31日
國慶化學股份有限公司	\$ 6,641	\$ 6,189

合併公司於一〇四及一〇三年度因公允價值變動認列於其他綜合損益之金額分別為 452 仟元及 619 仟元。

(五) 以成本衡量之金融資產-非流動

被投資公司名稱	104年12月31日		103年12月31日	
	金額	持股%	金額	持股%
SORT COMPANY LIMITED(Japan)	\$ 354	15.00	\$ 354	15.00
南投縣南崗勞工消費合作社	20	0.42	—	—
GRAND AND GREAT CPRP.	24,608	15.00	—	—
	<u>\$ 24,982</u>		<u>\$ 354</u>	

上列股權投資因無活絡市場公開報價，且其公允價值無法可靠衡量，故以成本衡量。

本公司為進行產業垂直整合及拓展海外市場，於一〇四年九月二十三日董事會決議透過本公司之子公司 SHUANG BANG INDUSTRIAL CORP.(BVI) 與他人合資新設立第三地區公司 (GRAND AND GREAT CORPORATION LIMITED(SAMOA))，預計總投資金額為美金 300 萬元，本公司預計持有該公司 15% 股權，再由該公司 GRAND AND GREAT CORPORATION LIMITED(SAMOA) 至越南籌設布料一貫廠之新公司。截至一〇四年十二月三十一日，本公司之子公司 SHUANG BANG INDUSTRIAL CORP.(BVI) 支付投資款共計美金 75 萬元。

(六) 無活絡市場之債務工具投資

	104年12月31日	103年12月31日
流動	\$ 35,000	\$ —
非流動	\$ 3,000	\$ 3,000
年利率區間(%)	0.86~1.205	0.94~1.345

流動者係原始到期日超過三個月以上一年以內之銀行定期存款；非  
流動者係原始到期日超過一年之銀行定期存款。

無活絡市場之債務工具投資質押之資訊，參閱附註八。

(七)不動產、廠房及設備

帳面價值	104年12月31日	103年12月31日
土地淨額	\$ 525,560	\$ 271,320
房屋及建築淨額	222,919	207,063
機器設備淨額	195,556	186,135
試驗設備淨額	3,274	3,739
污染防治設備淨額	46,309	53,812
運輸設備淨額	6,342	5,434
辦公設備淨額	632	1,139
租賃資產淨額	5,049	3,997
其他設備淨額	76,244	59,211
未完工程及待驗設備淨額	905	905
	<u>\$ 1,082,790</u>	<u>\$ 792,755</u>

成本	104年 1月1日	透過企業 合併取得	增 添	處 分	預付款 轉 入	重分類 及其他	104年 12月31日
土地	\$ 271,320	\$254,240	\$ —	\$ —	\$ —	\$ —	\$ 525,560
房屋及建築	302,143	47,203	1,066	(1,201)	2,658	(986)	350,883
機器設備	433,353	105,067	2,100	(37,653)	32,171	—	535,038
試驗設備	8,123	1,592	630	(2,102)	186	—	8,429
污染防治設備	118,122	—	1,789	(1,293)	3,891	—	122,509
運輸設備	8,791	2,128	—	(461)	850	—	11,308
辦公設備	5,366	678	—	—	—	—	6,044
租賃資產	9,325	—	3,230	(1,332)	—	—	11,223
其他設備	110,153	9,827	9,280	(11,595)	22,412	986	141,063
未完工程及 待驗設備	905	—	—	—	—	—	905
	<u>\$1,267,601</u>	<u>\$420,735</u>	<u>\$18,095</u>	<u>\$ (55,637)</u>	<u>\$62,168</u>	<u>\$ —</u>	<u>\$1,712,962</u>

累計折舊及減損	104年	透過企業			104年	
	1月1日	合併取得	折舊費用	處分	重分類	12月31日
房屋及建築	\$ 95,080	\$18,865	\$15,220	\$ (1,201)	\$ —	\$ 127,964
機器設備	247,218	68,756	56,169	(32,661)	—	339,482
試驗設備	4,384	1,410	1,463	(2,102)	—	5,155
污染防治設備	64,310	—	13,183	(1,293)	—	76,200
運輸設備	3,357	568	1,502	(461)	—	4,966
辦公設備	4,227	677	508	—	—	5,412
租賃資產	5,328	—	1,743	(897)	—	6,174
其他設備	50,942	8,712	16,760	(11,595)	—	64,819
	<u>\$ 474,846</u>	<u>\$98,988</u>	<u>\$106,548</u>	<u>\$ (50,210)</u>	<u>\$ —</u>	<u>\$ 630,172</u>

成 本	103年	增 添	處 分	預 付 款 轉 入	重分類 及其他	103年
	1月1日					12月31日
土地	\$ 271,320	\$ —	\$ —	\$ —	\$ —	\$ 271,320
房屋及建築	294,991	335	(4,055)	3,091	7,781	302,143
機器設備	408,274	2,785	(24,630)	46,924	—	433,353
試驗設備	8,036	697	(610)	—	—	8,123
污染防治設備	114,055	1,597	(1,214)	3,684	—	118,122
運輸設備	3,731	—	—	5,060	—	8,791
辦公設備	5,435	—	(69)	—	—	5,366
租賃資產	9,325	—	—	—	—	9,325
其他設備	85,603	5,518	(7,647)	26,679	—	110,153
未完工程及 待驗設備	4,173	4,513	—	—	(7,781)	905
	<u>\$1,204,943</u>	<u>\$ 15,445</u>	<u>\$ (38,225)</u>	<u>\$ 85,438</u>	<u>\$ —</u>	<u>\$1,267,601</u>

累計折舊及減損	103年	折舊費用	處 分	重 分 類	103年
	1月1日				12月31日
房屋及建築	\$ 85,780	\$ 13,355	\$ (4,055)	\$ —	\$ 95,080
機器設備	215,726	46,755	(15,263)	—	247,218
試驗設備	3,762	1,232	(610)	—	4,384
污染防治設備	53,518	12,006	(1,214)	—	64,310
運輸設備	3,064	293	—	—	3,357
辦公設備	3,575	721	(69)	—	4,227
租賃資產	3,328	2,000	—	—	5,328
其他設備	45,013	13,576	(7,647)	—	50,942
	<u>\$ 413,766</u>	<u>\$ 89,938</u>	<u>\$ (28,858)</u>	<u>\$ —</u>	<u>\$ 474,846</u>

折舊係按下列耐用年數計提：

資產項目	耐用年數	資產項目	耐用年數
房屋及建築	2~50年	運輸設備	3~5年
機器設備	2~10年	辦公設備	2~7年
試驗設備	3~8年	租賃資產	4~5年
污染防治設備	4~25年	其他設備	2~25年

合併公司建築物之重大組成部分主要有廠房主建物及水電配管工程，並分別按其耐用年限二十五年至五十年及十年計提折舊；機器設備之重大組成部分主要有吹膜機及塗佈機，並按其耐用年限八年計提折舊；污染防治設備之重大組成部分主要有溶劑回收設備，並按其耐用年限八年計提折舊；其他設備之重大組成部分主要有熱煤鍋爐設備工程，並按其耐用年限十年計提折舊。

合併公司設定抵押作為借款及融資額度擔保之不動產、廠房及設備金額明細，參閱附註八。

#### (八)無形資產

帳面價值	104年12月31日	103年12月31日
特許權	\$ 455	\$ 631
電腦軟體	1,836	3,060
專門技術	2,016	2,616
	<u>\$ 4,307</u>	<u>\$ 6,307</u>

成本	104年1月1日	增 添	沖 銷	104年12月31日
特許權	\$ 1,202	\$ —	\$ —	\$ 1,202
電腦軟體	6,963	68	(1,171)	5,860
專門技術	3,000	—	—	3,000
	<u>\$ 11,165</u>	<u>\$ 68</u>	<u>\$ (1,171)</u>	<u>\$ 10,062</u>

累計攤銷及減損	104年1月1日	攤 銷	沖 銷	104年12月31日
特許權	\$ 571	\$ 176	\$ —	\$ 747
電腦軟體	3,903	1,292	(1,171)	4,024
專門技術	384	600	—	984
	<u>\$ 4,858</u>	<u>\$ 2,068</u>	<u>\$ (1,171)</u>	<u>\$ 5,755</u>



成本	103年1月1日	增添	沖銷	103年12月31日
特許權	\$ 1,202	\$ —	\$ —	\$ 1,202
電腦軟體	6,688	275	—	6,963
專門技術	17,608	2,000	(16,608)	3,000
	<u>\$ 25,498</u>	<u>\$ 2,275</u>	<u>\$ (16,608)</u>	<u>\$ 11,165</u>

累計攤銷及減損	103年1月1日	攤銷	沖銷	103年12月31日
特許權	\$ 396	\$ 175	\$ —	\$ 571
電腦軟體	2,354	1,549	—	3,903
專門技術	16,725	267	(16,608)	384
	<u>\$ 19,475</u>	<u>\$ 1,991</u>	<u>\$ (16,608)</u>	<u>\$ 4,858</u>

攤銷金額係依直線法按下列使用年數計提：

資產項目	使用年數	資產項目	使用年數
特許權	6年	專門技術	5年
電腦軟體	3至5年		

#### (九)短期借款

	104年12月31日	103年12月31日
擔保借款：		
遠期信用狀借款	\$ 95,746	\$ 100,133
無擔保借款：		
遠期信用狀借款	2,811	19,793
	<u>\$ 98,557</u>	<u>\$ 119,926</u>
借款年利率(%)	<u>1.30~1.53</u>	<u>1.17~1.62</u>
到期日	105年6月26日	104年6月29日
	前陸續到期	前陸續到期

上列借款均為銀行借款。

合併公司提供作為短期借款擔保之質抵押資產，參閱附註八。

#### (十)應付票據及應付帳款

	104年12月31日	103年12月31日
因營業而產生：		
應付票據	\$ 30,931	\$ 18,275
應付帳款	120,958	147,946
應付帳款-關係人	—	31
非因營業而產生：		
其他應付票據	10,620	3,075

其他應付票據係購買設備而開立之票據。

(十一)其他應付款

	104年12月31日	103年12月31日
非關係人		
應付薪資及獎金	\$ 43,184	\$ 32,020
應付員工紅利	12,312	6,384
應付保險費	3,183	2,484
應付加工費	2,588	2,005
應付設備款	3,068	8,999
應付董監酬勞	2,914	1,915
其他應付費用	40,859	40,693
	<u>\$ 108,108</u>	<u>\$ 94,500</u>
其他應付款-關係人	<u>\$ 29</u>	<u>\$ 2</u>

(十二)負債準備

	104年12月31日	103年12月31日
員工福利	\$ 4,997	\$ 3,766
退貨及折讓	1,500	2,756
	<u>\$ 6,497</u>	<u>\$ 6,522</u>

	員工福利	退貨及折讓	合計
104年1月1日餘額	\$ 3,766	\$ 2,756	\$ 6,522
本期認列負債準備	4,941	1,500	6,441
本期給付	(3,710)	—	(3,710)
本期沖銷	—	(2,756)	(2,756)
104年12月31日餘額	<u>\$ 4,997</u>	<u>\$ 1,500</u>	<u>\$ 6,497</u>
	員工福利	退貨及折讓	合計
103年1月1日餘額	\$ 3,304	\$ —	\$ 3,304
本期認列負債準備	3,766	2,756	6,522
本期給付	(3,304)	—	(3,304)
103年12月31日餘額	<u>\$ 3,766</u>	<u>\$ 2,756</u>	<u>\$ 6,522</u>

負債準備包括估計於資產負債表日已累積未使用之休假獎金及可能發生之產品退回及折讓。負債準備係依歷史經驗、管理階層之假設及其他已知原因而為估計。

### (十三) 長期借款

借款種類	到期年度	104年12月31日	103年12月31日
擔保借款	105	\$ —	\$ 15,900
擔保借款	106	66,666	100,000
擔保借款	107	92,793	128,713
擔保借款	109	153,992	—
擔保借款	110	52,625	64,151
擔保借款	112	50,357	57,071
無擔保借款	105	4,167	14,167
無擔保借款	107	20,750	9,400
無擔保借款	109	51,000	—
		<u>\$ 492,350</u>	<u>\$ 389,402</u>
流動(一年內到期之長期借款)		\$ 144,490	\$ 108,450
非流動		<u>347,860</u>	<u>280,952</u>
		<u>\$ 492,350</u>	<u>\$ 389,402</u>
借款年利率(%)		1.56~2.45	1.7~2.58

上列借款均為銀行借款，分別採浮動或固定利率計息，參閱附註六(二二)。

合併公司業已提前清償部分長期借款。

合併公司作為長期借款擔保之質抵押資產，參閱附註八。

### (十四) 融資租賃負債

合併公司簽有運輸設備之租賃合約，係屬融資租賃。租賃期間為四至五年。截至一〇四年及一〇三年十二月三十一日止，未來年度應支付之租金總額及最低租金給付現值如下：

	104年12月31日	103年12月31日
最低租賃給付：		
一年以內	\$ 1,963	\$ 2,191
逾一年至五年	<u>3,437</u>	<u>2,421</u>
	5,400	4,612
減：未來財務費用	<u>(390)</u>	<u>(722)</u>
最低租金給付現值	<u>\$ 5,010</u>	<u>\$ 3,890</u>
一年以內	\$ 1,821	\$ 1,848
逾一年至五年	<u>3,189</u>	<u>2,042</u>
	<u>\$ 5,010</u>	<u>\$ 3,890</u>
流動	\$ 1,821	\$ 1,848
非流動	<u>3,189</u>	<u>2,042</u>
	<u>\$ 5,010</u>	<u>\$ 3,890</u>

## (十五) 退職後福利計畫

### 1. 確定提撥計畫

合併公司之本公司及國內子公司依「勞工退休金條例」訂定之員工退休計畫，係屬確定提撥計畫。前述公司依員工每月薪資百分之六提撥退休金至勞工保險局之個人專戶，合併公司於一〇四及一〇三年度綜合損益表認列為費用之金額分別為 7,779 仟元及 6,840 仟元。截至一〇四年及一〇三年十二月三十一日止，尚未支付予勞工保險局之確定提撥計畫已到期提撥金額分別為 1,891 仟元與 1,690 仟元。

### 2. 確定福利計畫

本公司依我國「勞動基準法」訂定之員工退休計畫，係屬確定福利退休計畫。依該計畫之規定，適用該計畫之員工每服務滿一年可獲得兩個基數，超過十五年者，每增加一年可獲得一個基數，總計最高以四十五個基數為限。員工退休金係按服務年資所得之基數及退休前六個月之平均薪資計算。本公司每月按適用該計畫之員工薪資總額百分之五提撥員工退休基金，交由勞工退休準備金監督委員會以該委員會名義存入台灣銀行之專戶。

最近期計畫資產及確定福利義務現值係由我國精算學會會員陳文賢先生於一〇四年十二月三十一日採用單位預計福利法衡量確定福利義務現值及相關之服務成本，予以進行精算評價。

本公司係採用精算後之退休金費用認列一〇四及一〇三年度之退休金費用。

(1) 確定福利計畫所產生之淨確定福利負債列入資產負債表之金額如下：

	104年12月31日	103年12月31日
確定福利義務之現值	\$ (55,369)	\$ (63,820)
計畫資產之公允價值	28,894	28,529
淨確定福利資產(負債)	<u>\$ (26,475)</u>	<u>\$ (35,291)</u>

(2) 確定福利義務現值之變動

一〇四及一〇三年度確定福利義務現值變動如下：

	104年1月1日 至12月31日	103年1月1日 至12月31日
1月1日確定福利義務	\$ 63,820	\$ 80,257
計畫支付之福利	(11,035)	(14,831)
當期服務成本及利息	1,799	2,605
確定福利義務之經驗損(益)	(2,036)	(1,901)
確定福利義務之精算假設改變損(益)		
-因人口統計精算假設之精算損(益)	155	1,804
-因財務精算假設改變損(益)	3,695	(1,882)
縮減清償影響數	(1,029)	(2,232)
12月31日確定福利義務	<u>\$ 55,369</u>	<u>\$ 63,820</u>

(3) 計畫資產公允現值之變動

一〇四及一〇三年度確定福利計畫資產公允價值之變動如下：

	104年1月1日 至12月31日	103年1月1日 至12月31日
1月1日計畫資產公允價值	\$ 28,529	\$ 29,581
已提撥至計畫之金額	593	644
計畫已支付之福利	(1,009)	(2,408)
計畫資產利息收入	475	527
計畫資產之經驗(損)益	306	185
12月31日計畫資產之公允價值	<u>\$ 28,894</u>	<u>\$ 28,529</u>

(4) 計畫資產之主要類別於資產負債表日公允價值之組成百分比列

示如下：

	104年12月31日	103年12月31日
轉存金融機構	17.81	19.12
政府機關及公營事業經建貸款	0.96	—
股票及受益憑證投資	9.44	12.15
短期票券	1.52	1.98
公債、金融債券、公司債	12.34	11.92
海外投資	38.97	36.49

(續下頁)

	104年12月31日	103年12月31日
(承上頁)		
其它	18.96	18.34
	<u>100.00</u>	<u>100.00</u>

(5) 認列為損益之費用

一〇四及一〇三年度認列為損益之費用如下：

	104年1月1日 至12月31日	103年1月1日 至12月31日
當期服務成本	\$ 637	\$ 1,212
淨確定福利負債淨利息	688	866
縮減或清償損(益)	(20)	373
退休金費用	<u>\$ 1,305</u>	<u>\$ 2,451</u>

一〇四及一〇三年度認列為退休金費用項目列示如下：

	104年1月1日 至12月31日	103年1月1日 至12月31日
營業成本	\$ 869	\$ 1,878
推銷費用	80	125
管理費用	313	323
研究發展費用	43	125
	<u>\$ 1,305</u>	<u>\$ 2,451</u>

(6) 認列為其他綜合損益之淨確定福利負債(資產)之再衡量數如下：

	104年1月1日 至12月31日	103年1月1日 至12月31日
確定福利義務之經驗損(益)	\$ (2,036)	\$ (1,901)
確定福利義務之精算假設改變損(益)		
-因人口統計精算假設之精算損(益)	155	1,804
-因財務精算假設改變損(益)	3,695	(1,882)
計畫資產之經驗損(益)	(306)	(185)
淨確定福利負債(資產)之再衡量數	<u>\$ 1,508</u>	<u>\$ (2,164)</u>

(7) 精算評價之主要假設列示如下：

	104年12月31日	103年12月31日
折現率	1.50%	2.00%
未來薪資水準增加率	3.50%	3.50%

若重大精算假設分別發生合理可能之變動，在所有其他假設維持不變之情況下，將使確定福利義務現值增加(減少)之金額

額如下：

	104年12月31日	103年12月31日
折現率		
增加 0.25%	\$ (1,877)	\$ (1,834)
減少 0.25%	\$ 1,966	\$ 1,922
薪資預期增加率		
增加 0.25%	\$ 1,923	\$ 1,889
減少 0.25%	\$ (1,846)	\$ (1,812)

由於精算假設可能彼此相關，僅單一假設變動之可能性不大，故上述敏感度分析可能無法反映確定福利義務現值實際變動情形。

	104年12月31日	103年12月31日
預期1年內提撥金額	\$ 1,754	\$ 1,792
確定福利義務平均到期期間	14年	14年

### 3. 短期員工福利計畫

合併公司因於一〇四及一〇三年度短期員工帶薪假而認列之薪資費用分別為 4,941 仟元及 3,766 仟元。

合併公司於一〇四及一〇三年度估計之員工紅利及董監酬勞，參閱附註六(十六)3。

## (十六) 權益

### 1. 普通股股本

	104年12月31日	103年12月31日
額定股本 (每股面額 10 元)	\$ 1,200,000	\$ 1,000,000
已發行股本	\$ 753,500	\$ 653,883
額定股數(仟股)	120,000	100,000
已發行股數(仟股)	75,350	65,388

已發行之普通股每股有一表決權，並於股東會決議股利分配後，享有收取股利之權利。

本公司於一〇四年四月九日經股東常會決議盈餘轉增資 19,617 仟元，發行新股 1,962 仟股，該盈餘轉增資發行新股案業經金融監督管理委員會於同年四月二十九日核准申報生效。增資基準日為一〇四年五月三十一日，已於同年七月二十日向經濟部辦妥

變更登記。

本公司於一〇四年四月九日經股東常會決議將額定股本由十億元修訂為十二億元，分為一億二仟萬股，每股新台幣 10 元。

本公司於一〇四年四月十七日經董事會決議現金增資發行新股 800 萬股(其中保留 10%，即 80 萬股供員工認購)，每股面額新台幣 10 元，按每股新台幣 15 元溢價發行，該現金增資案經金融監督管理委員會於同年五月七日核准申報生效。增資基準日為一〇四年六月十五日，已於同年七月二十日向經濟部辦妥變更登記。

本公司於一〇三年六月六日經股東常會決議盈餘轉增資 12,821 仟元，發行新股 1,282 仟股，增資基準日為一〇三年七月二十三日，已於同年八月四日向經濟部辦妥變更登記。

截至一〇四年底止，本公司於經濟部登記之額定資本總額為十億元。

## 2. 資本公積

	104 年 12 月 31 日	103 年 12 月 31 日
股票發行溢價	\$ 42,163	\$ 2,163
員工認股權	9,506	4,546
對子公司所有權權益變動	(20)	—
	<u>\$ 51,649</u>	<u>\$ 6,709</u>

依照法令規定，公司非於盈餘公積填補資本虧損仍有不足時，不得以資本公積補充之。資本公積中屬超過票面金額發行股票之溢額及受領贈與之所得產生之資本公積，得用以彌補虧損，亦得於公司無虧損時，用以發放現金股利或撥充股本，惟撥充股本時每年以實收股本之一定比率為限。因採用權益法之投資、員工認股權及認股權所產生之資本公積，不得作為任何用途。



本公司流通在外普通股及資本公積之調節如下：

	股 本		資本公積		
	股數 (仟股)	金 額	股票發行溢價	員工認股權	對子公司所有 權權益變動
104年1月1日餘額	65,388	\$ 653,883	\$ 2,163	\$ 4,546	\$ —
普通股股票股利	1,962	19,617	—	—	—
現金增資	8,000	80,000	40,000	4,960	—
對子公司所有權 權益變動	—	—	—	—	(20)
104年12月31日餘額	<u>75,350</u>	<u>\$ 753,500</u>	<u>\$ 42,163</u>	<u>\$ 9,506</u>	<u>\$ (20)</u>
103年1月1日餘額	64,106	\$ 641,062	\$ 2,163	\$ 4,546	\$ —
普通股股票股利	1,282	12,821	—	—	—
103年12月31日餘額	<u>65,388</u>	<u>\$ 653,883</u>	<u>\$ 2,163</u>	<u>\$ 4,546</u>	<u>\$ —</u>

### 3. 保留盈餘及股利政策

	104年1月1日 至12月31日	103年1月1日 至12月31日
期初未分配盈餘餘額	\$ 101,879	\$ 49,382
歸屬於本公司業主之淨利	111,964	70,939
小計	213,843	120,321
提列法定盈餘公積	(7,093)	(4,841)
特別盈餘公積迴轉	—	23,168
發放現金股利	(19,616)	(25,642)
發放股票股利	(19,617)	(12,821)
確定福利計劃精算(損)益調整	(1,252)	1,694
期末未分配盈餘	<u>\$ 166,265</u>	<u>\$ 101,879</u>

依公司法規定，公司稅後盈餘彌補以前年度虧損後之餘額，需先提列百分之十之法定盈餘公積，直至該公積累積數等於實收資本額為止。法定盈餘公積得用於彌補累積虧損；於公司無虧損時，法定盈餘公積超過實收資本額百分之二十五之部分除得撥充股本外，尚得以發給現金方式分配之。

本公司分配盈餘時，應依法令規定就股東權益減項金額，自未分配盈餘提列特別盈餘公積；嗣後股東權益減項迴轉時，得就迴轉金額分配盈餘。

依據本公司章程規定，每年決算後所得純益，應先彌補以前年度虧損，次就其餘額依法提列法定盈餘公積，必要時得酌提列及迴轉特別盈餘公積後，如尚有餘額，再行分派如下：

(1)董監酬勞百分之三。

(2)員工紅利百分之十。

(3)其餘額併同期初累計未分配盈餘及當年度未分配盈餘調整數額，由董事會擬具股東紅利分派議案，提請股東會決議分派之。

(4)由於本公司正值穩定成長階段，考量股東權益、公司財務結構與長遠發展，股東紅利以不高於累積可分配盈餘百分之九十，其中現金股利部分以不低於分派股利百分之十。

依民國一〇四年五月公司法之修正，股息及紅利之分派限於股東，員工非屬盈餘分派之對象。本公司預計於一〇五年六月二十四日召開之股東常會配合上述法規修正公司章程。

本公司民國一〇四年度員工酬勞與董監事酬勞估列基礎係以當年度獲利狀況分派。估列之員工酬勞及董監事酬勞於當期認列為營業成本或營業費用，若於期後期間之董事會決議金額有重大變動時，調整當期之損益。民國一〇四年度認列之員工酬勞及董監事酬勞金額分別為 9,712 仟元及 2,914 仟元。

本公司民國一〇三年度認列之員工紅利及董監事酬勞金額分別為 6,384 仟元及 1,915 仟元。民國一〇三年度員工紅利與董監事酬勞估列基礎係按當期稅後淨利，考量法定盈餘公積等因素後，以章程所定之成數為基礎估列。估計之員工紅利及董監事酬勞於當期認列為營業成本或營業費用，若於期後期間之董事會決議金額有重大變動時，調整當期之損益；至股東會決議實際配發金額與估列數仍有變動時，則於股東會決議年度調整入帳。

如股東會決議採股票發放員工紅利，股票紅利股數以決議分紅之金額除以股票公允價值決定，股票公允價值係以股東會決議日前一日的收盤價，並考慮除權除息之影響為計算基礎。

本公司董事會於一〇四年二月二十五日及一〇三年三月十四日

分別擬議本公司之一〇三年度及一〇二年度盈餘分配案，業經一〇四年四月九日及一〇三年六月六日股東常會決議通過，分配內容如下：

項 目	盈餘分配案		每股股利(元)	
	103 年度	102 年度	103 年度	102 年度
法定盈餘公積	\$ 7,093	\$ 4,841	\$ —	\$ —
普通股現金股利	19,616	25,642	0.3	0.4
普通股股票股利	19,617	12,821	0.3	0.2
	<u>\$ 46,326</u>	<u>\$ 43,304</u>		

本公司股東常會於一〇四年四月九日決議發放一〇三年度之員工紅利 6,384 仟元及董監酬勞費用 1,915 仟元，與估列之一〇三年度員工紅利及董監酬勞相同。

本公司股東常會於一〇三年六月六日決議發放一〇二年度之員工紅利 6,673 仟元與董監酬勞費用 2,002 仟元，與估列之一〇二年度員工紅利及董監酬勞相同。

本公司董事會通過及股東會決議之員工紅利及董監酬勞相關資訊可至台灣證券交易所「公開資訊觀測站」查詢。

#### 4. 其他權益項目

其他權益項目之變動數如下：

	104 年 1 月 1 日 至 12 月 31 日	103 年 1 月 1 日 至 12 月 31 日
期初餘額	\$ 4,674	\$ 3,597
換算國外營運機構財務報表所產生之兌換差額	426	458
備供出售金融資產未實現利益	452	619
期末餘額	<u>\$ 5,552</u>	<u>\$ 4,674</u>

#### 5. 非控制權益

	104 年 1 月 1 日 至 12 月 31 日	103 年 1 月 1 日 至 12 月 31 日
期初餘額	\$ 7,723	\$ 7,905
歸屬於非控制權益之份額：		
本期淨利	771	(182)
現金增資	4,000	—
對子公司所有權權益變動	20	—
期末餘額	<u>\$ 12,514</u>	<u>\$ 7,723</u>

(十七)營業收入

	104年1月1日 至12月31日	103年1月1日 至12月31日
商品銷售收入	\$ 1,956,331	\$ 1,926,166
勞務提供收入	8,487	10,736
	<u>\$ 1,964,818</u>	<u>\$ 1,936,902</u>

(十八)其他利益及損失

	104年1月1日 至12月31日	103年1月1日 至12月31日
外幣兌換損益淨額	\$ 2,537	\$ 3,330
處分不動產、廠房及設備利益(損失)淨額	284	(5,281)
其他損失	(550)	(81)
	<u>\$ 2,271</u>	<u>\$ (2,032)</u>

(十九)所得稅

1. 認列於損益之所得稅

所得稅費用之主要組成如下：

	104年1月1日 至12月31日	103年1月1日 至12月31日
當期所得稅		
當期產生者	\$ 22,298	\$ 14,470
以前年度之調整	(213)	—
未分配盈餘加徵百分之十	2,631	2,827
遞延所得稅		
當期產生者	1,184	1,046
認列於損益之所得稅費用	<u>\$ 25,900</u>	<u>\$ 18,343</u>

會計所得與當期所得稅費用之調節如下：

	104年1月1日 至12月31日	103年1月1日 至12月31日
稅前淨利	\$ 138,635	\$ 89,100
稅前淨利按法定稅率計算之所得稅費用	26,703	15,212
調節項目之所得稅影響數		
決定課稅所得時不可減除之費損	43	—
免稅所得	(58)	(26)
暫時性差異	(4,390)	(715)
遞延所得稅	1,184	1,045

(續下頁)

	104年1月1日 至12月31日	103年1月1日 至12月31日
(承上頁)		
未分配盈餘加徵	2,631	2,827
以前年度之本期所得稅費用於本期之調整	(213)	—
認列於損益之所得稅費用	<u>\$ 25,900</u>	<u>\$ 18,343</u>

2. 合併公司認列於其他綜合損益之所得稅

	104年1月1日 至12月31日	103年1月1日 至12月31日
確定福利計畫之再衡量數	\$ 256	\$ (470)
國外營運機構財務報表換算之兌換差額	—	(7)
	<u>\$ 256</u>	<u>\$ (477)</u>

3. 已認列之遞延所得稅資產及負債

一〇四及一〇三年度遞延所得稅資產及負債之變動如下：

	104年 1月1日	透過企業 合併取得	認列 於損益	認列於其他 綜合損益	104年 12月31日
遞延所得稅資產：					
暫時性差異					
確定福利計畫	\$ 6,367	\$ —	\$ (1,755)	\$ —	\$ 4,612
存貨	3,156	200	(198)	—	3,158
應收帳款	5,005	—	495	—	5,500
負債準備	632	—	187	—	819
不動產、廠房及設備	178	—	(43)	—	135
其他應付款	484	—	360	—	844
其他	462	—	(117)	—	345
虧損扣抵	2,150	—	(399)	—	1,751
	<u>\$ 18,434</u>	<u>\$ 200</u>	<u>\$ (1,470)</u>	<u>\$ —</u>	<u>\$ 17,164</u>
遞延所得稅負債：					
暫時性差異					
存貨	\$ 3,866	\$ —	\$ (215)	\$ —	\$ 3,651
確定福利計畫	368	—	—	(256)	112
其他	445	—	(71)	—	374
	<u>\$ 4,679</u>	<u>\$ —</u>	<u>\$ (286)</u>	<u>\$ (256)</u>	<u>\$ 4,137</u>

	103年 1月1日	認列 於損益	認列於其他 綜合損益	103年 12月31日
遞延所得稅資產：				
暫時性差異				
確定福利計畫	\$ 8,552	\$(2,083)	\$ (102)	\$ 6,367
存貨	2,887	269	—	3,156
應收帳款	2,799	2,206	—	5,005
採用權益法之投資	641	(641)	—	—
負債準備	556	76	—	632
不動產、廠房及設備	221	(43)	—	178
其他應付款	—	484	—	484
其他	197	272	(7)	462
虧損扣抵	2,000	150	—	2,150
	<u>\$ 17,853</u>	<u>\$ 690</u>	<u>\$ (109)</u>	<u>\$ 18,434</u>
遞延所得稅負債：				
暫時性差異				
存貨	\$ 2,314	\$ 1,552	\$ —	\$ 3,866
確定福利計畫	—	—	368	368
其他	262	183	—	445
	<u>\$ 2,576</u>	<u>\$ 1,735</u>	<u>\$ 368</u>	<u>\$ 4,679</u>

#### 4. 未認列為遞延所得稅資產及負債

##### (1) 未認列遞延所得稅資產

	104年12月31日	103年12月31日
採用權益法之投資	<u>\$ 471</u>	<u>\$ 687</u>

##### (2) 未認列遞延所得稅負債

	104年12月31日	103年12月31日
採用權益法之投資	<u>\$ 3,361</u>	<u>\$ —</u>
國外營運機構財務報表換算之 兌換差額利益	<u>\$ 145</u>	<u>\$ 72</u>

#### 5. 未使用之免稅相關資訊所得

本公司於九十八年十月三十日向經濟部工業局申請核發符合製造業及其相關技術服務業五年免徵營利事業所得稅獎勵辦法投資案，已於一〇〇年五月四日取得經濟部工業局核發五年免徵營利事業所得稅完成證明，投資金額為 65,151 仟元，免稅期間為一〇〇年度至一〇四年度。

6. 虧損扣抵相關資訊

合併公司之子公司截至一〇四年十二月三十一日止，虧損扣抵相關資訊如下：

虧損年度	104年12月31日	得扣抵之最後年度
民國101年度	\$ 3,236	民國111年度
民國102年度	6,809	民國112年度
民國103年度	173	民國113年度
	<u>\$ 10,218</u>	

7. 兩稅合一相關資訊揭露如下：

	104年12月31日	103年12月31日
本公司可扣抵稅額帳戶餘額	<u>\$ 30,401</u>	<u>\$ 19,608</u>

	104年度(預計)	103年度(實際)
本公司盈餘分配之稅額扣抵比率(%)	<u>18.28</u>	<u>24.46</u>

	104年12月31日	103年12月31日
87~98年度	\$ 977	\$ 977
99年度以後	165,288	100,902
合計	<u>\$ 166,265</u>	<u>\$ 101,879</u>

除屬非中華民國境內居住者之股東外，其餘股東獲配之股東可扣抵稅額係按股利分配日之稅額扣抵比率計算。

8. 所得稅核定情形

截至一〇四年三月十八日止，本公司及國內子公司之營利事業所得稅申報案件，業經稅捐稽徵機關核定至民國一〇二年度。

(二十) 本期淨利

本期淨利包含下列項目：

1. 員工福利費用

	104年1月1日 至12月31日	103年1月1日 至12月31日
薪資費用	\$ 256,556	\$ 233,975
勞健保費用	19,232	16,666
退職後福利		
確定提撥計畫	7,779	6,840
確定福利計畫	1,305	2,451

(續下頁)

	104年1月1日 至12月31日	103年1月1日 至12月31日
(承上頁)		
其他員工福利	10,058	9,550
	\$ 294,930	\$ 269,482
依功能別彙總：		
營業成本	\$ 200,461	\$ 192,719
營業費用	94,469	76,763
	\$ 294,930	\$ 269,482

合併公司截至一〇四年及一〇三年十二月三十一日止，員工人數分別為 423 人及 374 人。

## 2. 折舊及攤銷

	104年1月1日 至12月31日	103年1月1日 至12月31日
不動產、廠房及設備之折舊	\$ 106,548	\$ 89,938
無形資產之攤銷	2,068	1,991
	\$ 108,616	\$ 91,929
折舊費用依功能別彙總		
營業成本	\$ 101,036	\$ 84,290
營業費用	5,512	5,648
攤銷費用依功能別彙總		
營業成本	253	392
營業費用	1,815	1,599
	\$ 108,616	\$ 91,929

## 3. 於發生時認列費用之研究及發展支出

	104年1月1日 至12月31日	103年1月1日 至12月31日
研究發展費用	\$ 17,633	\$ 15,822

## 4. 財務成本

	104年1月1日 至12月31日	103年1月1日 至12月31日
銀行借款	\$ 12,116	\$ 8,391
融資租賃義務利息	420	520

(續下頁)



	104年1月1日 至12月31日	103年1月1日 至12月31日
(承上頁)		
手續費支出	315	328
	\$ 12,851	\$ 9,239
借款成本資本化金額	\$ 307	\$ 586
借款成本資本化利率	1.908%~2.600%	2.076%
5. 外幣兌換損益		
	104年1月1日 至12月31日	103年1月1日 至12月31日
外幣兌換利益總額	\$ 15,840	\$ 16,054
外幣兌換損失總額	(13,303)	(12,724)
外幣兌換損益淨額	\$ 2,537	\$ 3,330

#### (二一) 資本管理

合併公司塗佈事業受季節性需求變化影響，通常於上半年之市場需求量較大，須要準備較多營運資金。合併公司之資本管理係維持適當的資本結構，確保有必要之財務資源以支應未來期間營運計劃所需之營運資金、研究發展費用、債務償還及股利支出等需求，同時兼顧股東利益及償債能力。合併公司透過銀行融資額度之運用，調整負債比例以維持適當之資本結構。民國一〇四年及一〇三年十二月三十一日之資產負債比例如下：

	104年12月31日	103年12月31日
負債總額	\$ 926,426	\$ 835,889
資產總額	1,978,668	1,666,426
負債比例	46.82%	50.16%

#### (二二) 金融工具

##### 1. 金融工具之種類

	104年12月31日	103年12月31日
金融資產		
放款及應收款		
現金及約當現金	\$ 124,814	\$ 143,719
應收票據及帳款淨額	373,080	354,330
(續下頁)		

	104 年 12 月 31 日	103 年 12 月 31 日
(承上頁)		
無活絡市場之債務工具投資	38,000	3,000
其他應收款	1,927	1,536
本期所得稅資產	4	887
其他流動資產	1,239	2,409
其他非流動資產	1,828	1,579
備供出售金融資產-非流動	6,641	6,189
以成本衡量之金融資產-非流動	374	354
金融負債		
按攤銷後成本衡量		
短期借款	\$ 98,557	\$ 119,926
應付票據及帳款	151,889	166,252
其他應付票據	10,620	3,075
其他應付款	108,137	94,502
本期所得稅負債	19,718	11,497
其他流動負債	2,552	2,615
其他非流動負債	100	—
長期借款(含一年內)	492,350	389,402
應付租賃款-非流動	3,189	2,042

## 2. 財務風險管理目的

合併公司財務風險管理目標，係為管理與營運活動相關之市場風險(包括匯率風險及利率風險等)、信用風險及流動風險。為降低相關財務風險，合併公司致力於辨認、評估並規避市場之不確定性，以降低市場變動對公司財務績效之潛在不利影響。

合併公司之重要財務活動，係經董事會依相關規範及內部控制制度進行覆核。於財務計劃執行期間，內部稽核人員除持續覆核相關人員執行作業是否遵循關於整體財務風險管理及權責劃分之相關財務操作程序外，並每季對本公司董事會提出報告。

## 3. 市場風險

合併公司之主要財務風險為外幣匯率變動及利率變動等市場風險。

### (1) 外幣匯率風險

合併公司部分營運活動及國外營運機構淨投資係以外幣進

行交易，因此產生外幣匯率風險。為避免因匯率變動造成外幣資產價值減少或外幣負債義務增加及未來現金流量之波動，合併公司視匯率波動趨勢以使用衍生工具(主要係遠期換匯合約)及出售部分外幣應收帳款來規避匯率風險。此類衍生工具之使用，可協助合併公司減少但仍無法完全排除外幣匯率變動所造成之影響。

合併公司舉借美元及日幣之短期購料借款，與美元及日幣應收帳款產生自然避險，可互相規避因外幣匯率變動所產生之部分風險。

合併公司於一〇四及一〇三年度未承作衍生性金融工具。

由於國外營運機構淨投資金額不大，是故合併公司並未對其進行避險。

有關外幣匯率風險之敏感性分析，主要係針對資產負債表日之外幣貨幣性項目計算。合併公司主要外幣貨幣性項目係以美元及日幣計價，當新台幣對美元升/貶值百分之十時，合併公司於一〇四年度之稅後淨利將增加/減少 2,288 仟元；當新台幣對日幣升/貶值百分之十時，合併公司於一〇四年度之稅後淨利將減少/增加 172 仟元。

合併公司具重大影響之外幣金融資產及負債資訊如下：

單位：外幣仟元

項 目	104 年 12 月 31 日		103 年 12 月 31 日	
	外幣	匯率	外幣	匯率
<b>金融資產</b>				
貨幣性項目				
美金	\$ 2,561	32.81	\$ 3,049	31.62
日圓	7,791	0.273	14,525	0.2653
項 目	104 年 12 月 31 日		103 年 12 月 31 日	
	外幣	匯率	外幣	匯率
<b>金融負債</b>				
貨幣性項目				
美金	3,401	32.81	4,243	31.62
日幣	184	0.273	184	0.2653

合併公司貨幣性項目之兌換損益換算為功能性貨幣資訊，一〇四及一〇三年度外幣兌換利益淨額(含已實現及未實現)分別為 2,538 仟元及 3,330 仟元。

## (2)利率風險

合併公司持有固定及浮動利率之資產與負債，因而產生於市場利率之變動將導致金融工具之公允價值或未來現金流量波動之風險。合併公司之利率風險，主要係來自於浮動利率借款。

有關利率風險之敏感度分析，係以非衍生工具於資產負債表日浮動利率負債之利率為計算基礎，並假設流通在外之浮動利率負債於整個年度皆流通在外。假若利率上升/下降 1%，合併公司於一〇四年度之稅後淨利將分別減少/增加 4,494 仟元。

合併公司於資產負債表日之固定及浮動利率之資產及負債帳面金額如下：

項 目	104 年 12 月 31 日	103 年 12 月 31 日
固定利率		
金融資產	\$ -	\$ -
金融負債	49,438	82,887
浮動利率		
金融資產	162,332	143,978
金融負債	541,469	426,441

## 4. 信用風險管理

信用風險係指交易對方違反合約義務並對合併公司造成財務損失之風險。合併公司之信用風險，主要係來自於營運活動產生之應收款項及投資活動產生之銀行存款及其他金融工具。

### 營運相關信用風險

為維持應收帳款的品質，合併公司已建立營運相關信用風險管理之程序。

個別客戶的風險評估係綜合考量該客戶之財務狀況、合併公司內部授信額度評估、歷史交易記錄及目前經濟狀況等多項可能影響客戶付款能力之因素。

截至民國一〇四年及一〇三年十二月三十一日，前十大客戶之

應收帳款餘額占合併公司應收帳款餘額之百分比分別為 42%與 46%，應收帳款之信用集中風險相對並不重大。

#### 財務信用風險

銀行存款及其他金融工具之信用風險，係由合併公司財務部門衡量並監控。由於合併公司之交易對象及履約他方均係信用良好之金融機構，無重大之履約疑慮，故無重大之信用風險。

#### 5. 流動性風險管理

合併公司管理流動性風險之目標，係為維持營運所需之現金及約當現金，並保持足夠的銀行融資額度等，以確保合併公司具有充足的財務彈性。

下表係按到期日及未折現之到期金額彙總列示合併公司已約定還款期間之金融負債分析：

104年12月31日	6個月以內	逾6個月 至1年	逾1年 至3年	逾3年 至5年	逾5年	合計
非衍生性金融負債						
無附息負債	\$ 291,195	\$ —	\$ —	\$ —	\$ —	\$ 291,195
應付租賃款	942	879	1,952	1,237	—	5,010
浮動利率工具	123,447	70,162	233,891	93,452	20,517	541,469
固定利率工具	49,438	—	—	—	—	49,438
103年12月31日	6個月以內	逾6個月 至1年	逾1年 至3年	逾3年 至5年	逾5年	合計
非衍生性金融負債						
無附息負債	\$ 276,055	\$ 39	\$ —	\$ —	\$ —	\$ 276,094
應付租賃款	959	888	2,042	—	—	3,889
浮動利率工具	91,264	54,225	185,167	58,541	37,244	426,441
固定利率工具	82,887	—	—	—	—	82,887

於民國一〇四年及一〇三年十二月三十一日，合併公司尚未動用之融資額度分別為 635,463 仟元與 467,724 仟元。

#### 6. 金融工具之公允價值

##### (1) 非按公允價值衡量之金融工具

合併公司管理階層認為非按公允價值衡量之金融資產及金融負債於本個體財務報告中之帳面金額趨近其公允價值或

公允價值無法可靠衡量。

(2) 衡量公允價值所採用之評價技術及假設

備供出售金融資產之公允價值係以活絡市場之市場報價作為公允價之輸入值(即第一等級)。合併公司以掛牌買賣之公司股票收盤價作為市場報價。

(3) 認列於合併資產負債表之公允價值衡量

下表係提供原始認列後以公允價值衡量之金融工具的相關分析，並以公允價值之可觀察程度分為第一至第三等級。

- 第一等級公允價值衡量係指以來自活絡市場相同資產或負債之公開報價(未經調整)。
- 第二等級公允價值衡量係指除第一等級之公開報價外，以屬於該資產或負債直接(亦即價格)或間接(亦即由價格推導而得)可觀察之輸入值推導公允價值。
- 第三等級公允價值衡量係指評價技術係非以可觀察市場資料為基礎之資產或負債之輸入值(不可觀察之輸入值)推導公允價值。

104年12月31日	第一等級	第二等級	第三等級	合計
<b>資產</b>				
<u>重複性公允價值</u>				
備供出售金融資產				
股票投資	\$ 6,641	—	—	\$ 6,641
103年12月31日	第一等級	第二等級	第三等級	合計
<b>資產</b>				
<u>重複性公允價值</u>				
備供出售金融資產				
股票投資	\$ 6,189	—	—	\$ 6,189

合併公司於一〇四及一〇三年度並無任何公允價值衡量間移轉之情形。

### (二三)每股盈餘

	104年1月1日 至12月31日	103年1月1日 至12月31日
基本每股盈餘		
歸屬於母公司業主之淨利	\$ 111,964	\$ 70,939
用以計算基本每股盈餘之普通股加權 平均股數(仟股)	71,712	65,388
	\$ 1.56	\$ 1.08
稀釋每股盈餘		
歸屬於母公司業主之淨利	\$ 111,964	\$ 70,939
用以計算基本每股盈餘之普通股加權 平均股數(仟股)	71,712	65,388
具稀釋作用潛在普通股之影響(仟股)		
員工分紅	525	400
用以計算稀釋每股盈餘之普通股加權 平均股數(仟股)	72,237	65,788
	\$ 1.55	\$ 1.08

若合併公司得選擇以股票或現金發放員工分紅，則在計算稀釋每股盈餘時，假設員工分紅將採發放股票方式，並於該潛在普通股具有稀釋作用時，計入加權平均流通在外股數，計算稀釋每股盈餘。於次年度股東會決議員工分紅發放股數前計算稀釋每股盈餘時，亦繼續考量該潛在普通股之稀釋作用。

計算每股盈餘時，無償配股之影響業已追溯調整，該無償配股基準日為一〇四年五月三十一日。經追溯調整，一〇三年度基本及稀釋每股盈餘均為 1.08 元。

### (二四)企業合併

本公司於一〇四年四月二十日與樺昌工業股份有限公司之股東簽訂股份轉讓契約書，以現金收購方式取得樺昌工業股份有限公司全部股權，並取得對樺昌工業股份有限公司之控制，該公司主要從事塗佈貼合加工業務。本公司預期收購後可加強塗佈市場整合及生產線整合，強化競爭優勢及發展利基，提昇營運效率，以創造股東最大價值。

收購樺昌工業股份有限公司所支付之對價、所取得之資產和承擔之負債在收購日之公允價值資訊如下：

	104 年 4 月 20 日
收購對價	
現金	\$ 411,000
取得可辨認資產及承擔負債之公允價值	
現金及約當現金	29,092
無活絡市場之債務工具投資-流動	30,000
應收票據	21,734
應收帳款	75,555
其他應收款	19
存貨	20,735
預付款項	309
本期所得稅資產	1,708
其他流動資產	286
以成本衡量之金融資產-非流動	20
不動產、廠房及設備	321,747
遞延所得稅資產-非流動	200
其他非流動資產	39
應付票據	(44,084)
應付帳款	(18,877)
應付費用	(18,041)
本期所得稅負債	(7,000)
其他流動負債	(2,442)
可辨認淨資產公允價值	411,000
商譽	\$ —

合併公司自一〇四年四月二十日合併樺昌工業股份有限公司起，樺昌工業股份有限公司貢獻之營業收入及稅前淨利分別為 143,428 仟元及 23,693 仟元。

若假設樺昌工業股份有限公司自一〇四年一月一日即已納入合併，對合併公司之營業收入及稅前淨利貢獻分別為 251,355 仟元及 47,049 仟元。



## (二五)非現金交易

合併公司於一〇四及一〇三年度未於現金流量表中列示之非現金投資及融資活動如下：

### 1. 不影響現金流量之籌資活動

	104年12月31日	103年12月31日
一年內到期之長期借款	\$ 144,490	\$ 108,450

### 2. 不動產、廠房及設備之非現金交易投資活動

	104年1月1日 至12月31日	103年1月1日 至12月31日
不動產、廠房及設備增添數	\$ (18,095)	\$ (15,445)
其他應付票據淨變動	7,545	805
其他應付款淨變動	(5,931)	(2,619)
應付租賃款淨變動	1,120	(1,812)
取得不動產、廠房及設備現金支付數	\$ (15,361)	\$ (19,071)

## (二六)營業租賃協議

### 1. 合併公司為承租人

#### (1)租賃協議

承租標的	租賃期間	每月租金 及支付方法	存出保證金
關係人 台北市建築物	103年至105年底	每月租金為83仟元，於合約 訂定日後支付全年度租金。	220仟元
非關係人 桃園縣建築物	102年8月至104年 7月底與 104年8月至109年 7月底	每月租金為460仟元，每半年 給付六個月租金。	1,200仟元

#### (2)認列為費用之給付

	104年1月1日 至12月31日	103年1月1日 至12月31日
最低租賃給付	\$ 6,520	\$ 6,520

#### (3)不可取消之營業租賃承諾-費用

	104年12月31日	103年12月31日
一年內	\$ 6,520	\$ 4,220
超過一年但未超過五年	19,780	1,000

## 2. 合併公司為出租人

### (1) 租賃協議

承租標的	租賃期間	每月租金 及支付方法	存入保證金
非關係人 桃園市建築物	104年9月至109 年8月底	每月租金為100仟元，每月 給付租金100仟元。	100仟元

### (2) 認列為收入之取得

	104年1月1日 至12月31日	103年1月1日 至12月31日
最低租賃取得	\$ 400	\$ —

### (3) 不可取消之營業租賃承諾-收入

	104年12月31日	103年12月31日
一年內	\$ 1,200	\$ —
超過一年但未超過四年	4,400	—

## 七、關係人交易

本公司與子公司(係本公司之關係人)間之交易金額及餘額，於編製合併財務報告時已予以銷除，並未揭露於本附註。合併公司與其他關係人間之交易明細揭露如下：

### (一) 營業交易

	銷 貨	
	104年1月1日 至12月31日	103年1月1日 至12月31日
其他關係人	\$ 46,413	\$ 61,515

	進 貨	
	104年1月1日 至12月31日	103年1月1日 至12月31日
其他關係人	\$ 1,015	\$ 345

合併公司售與關係人之交易價格及收款期間，與非關係人並無重大差異。

合併公司向關係人進貨之交易價格及付款期間與非關係人並無重大差異。

	其他收入(帳列營業成本減項)	
	104年1月1日 至12月31日	103年1月1日 至12月31日
其他關係人	\$ 22	\$ 1,048

	其他收入	
	104年1月1日 至12月31日	103年1月1日 至12月31日
其他關係人	\$ 10	\$ 30

	託外加工費	
	104年1月1日 至12月31日	103年1月1日 至12月31日
其他關係人	\$ 131	\$ 44

	佣金支出	
	104年1月1日 至12月31日	103年1月1日 至12月31日
其他關係人	\$ 16	\$ —

	應收票據	
	104年12月31日	103年12月31日
其他關係人	\$ 287	\$ 1,231

	應收帳款	
	104年12月31日	103年12月31日
其他關係人	\$ 11,412	\$ 15,400

	其他應收款	
	104年12月31日	103年12月31日
其他關係人	\$ —	\$ 65

	應付帳款	
	104年12月31日	103年12月31日
其他關係人	\$ —	\$ 31

	其他應付款	
	104年12月31日	103年12月31日
其他關係人	\$ 29	\$ 2

合併公司對關係人承租建物相關資訊參閱附註六(二六)。

## (二) 財產交易

合併公司於一〇四年四月向關係人張崇棠等 6 人購買樺昌工業股份有限公司股份 2,915 仟股，購買總價款為 72,876 仟元，相關公告資訊請至台灣證券交易所「公開資訊觀測站」查詢。

## (三) 對董事、監察人及主要管理階層之獎酬

對董事、監察人及其他主要管理階層成員當年度之薪酬如下：

	104年1月1日 至12月31日	103年1月1日 至12月31日
短期福利	\$ 33,585	\$ 22,767
退職後福利	11,418	15,260
	<u>\$ 45,003</u>	<u>\$ 38,027</u>

一〇四及一〇三年度退職福利包括確定福利計劃實際給付數分別為 10,690 仟元與 14,831 仟元。

有關董事及主要管理階層之薪酬，係由薪酬委員會依照個人績效及市場薪酬水準決定。

## 八、質押之資產

資產名稱	擔保用途	104年 12月31日	103年 12月31日
土地	長、短期借款	\$ 322,092	\$ 269,786
房屋及建築	長、短期借款	205,037	189,442
機器設備	長期借款	46,148	58,488
污染防治設備	長期借款	—	18,634
其他設備	長期借款	2,465	1,122
預付設備款	長期借款	—	21,569
無活絡市場之 債務工具投資	關稅保證金	3,000	3,000
其他流動資產	進口稅保證金、短期借款	900	900
		<u>\$ 579,642</u>	<u>\$ 562,941</u>

## 九、重大或有負債及未認列之合約承諾

(一) 合併公司因購料已開立尚未使用信用狀餘額截至一〇四年及一〇三年十二月三十一日止，分別約為 44,789 仟元與 29,610 仟元。

(二) 合併公司截至一〇四年及一〇三年十二月三十一日止，分別已簽約尚未列帳之購置設備款分別為 12,341 仟元與 16,222 仟元。

(三)合併公司截至一〇四年及一〇三年十二月三十一日止，已簽約尚未列帳之工程款分別為 188 仟元與 188 仟元。

(四)本公司於一〇〇年十月十一日與國外公司簽訂專利授權及技術服務合約，雙方約定本公司除支付日幣 3,000 仟元外，尚須自簽約日起二十年，按使用該專利授權產品銷售金額之 5% 支付該外國公司專利授權金，並按該外國公司派員指導本公司技術之日數支付技術服務費用。截至一〇四年底止，相關產品尚未開始銷售。

(五)本公司於一〇〇年十一月與國內公司簽訂顧問合約，提供本公司塗佈相關技術特許權之諮詢服務，並約定自該技術授權完成日起十年，本公司須支付相關產品銷售淨額 2.5% 之顧問費予該國內公司，但總支付金額以 25,000 仟元為上限。截至一〇四年底止，相關產品尚未開始銷售。

十、重大之災害損失：無此情形。

#### 十一、重大之期後事項

本公司於一〇四年十二月二十三日經董事會決議通過，擬出售本公司持有之 SORT COMPANY LIMITED(Japan)全部股權 15.00%，持有股數為 30 株，帳列以成本衡量之金融資產-非流動，已於一〇五年二月十六日簽訂出售合約，並於同年三月一日取得出售價款 42,066 仟元(日幣 143,520 仟元)，扣除帳列投資成本 354 仟元，認列投資利益 41,712 仟元。

十二、其他：無此情形。

#### 十三、附註揭露事項

(一)重大交易事項及(二)轉投資事業相關資訊

1. 資金貸與他人：無此情形。
2. 為他人背書保證者：無此情形。
3. 期末持有有價證券情形(不包含投資子公司、關聯企業及合資控制部份)：附表一。
4. 累積買進或賣出同一有價證券之金額達新台幣三億元或實收資本額百分之二十以上者：附表二。
5. 取得不動產之金額達新台幣三億元或實收資本額百分之二十以上者：無此情形。
6. 處分不動產之金額達新台幣三億元或實收資本額百分之二十以上

者：無此情形。

7. 與關係人進、銷貨交易金額達新台幣一億元或實收資本額百分之二十以上者：無此情形。

8. 應收關係人款項達新台幣一億元或實收資本額百分之二十以上者：無此情形。

9. 從事衍生性工具交易者：無此情形。

10. 其他：母子公司間及各子公司間之業務關係及重要交易往來情形及金額：附表三。

11. 被投資公司名稱、所在地區…等相關資訊：附表四。

### (三)大陸投資資訊

1. 大陸被投資公司名稱、主要營業項目、實收資本額、投資方式、資金匯出入情形、持股比例、本期損益及認列之投資損益、期末投資帳面金額、已匯回投資損益及赴大陸地區投資限額：附表五。

2. 與大陸被投資公司直接或間接經由第三地區所發生之重大交易事項，及其價格、付款條件、未實現損益之有關資訊。

(1) 進貨金額及百分比與相關應付款項之期末餘額及百分比：無此情形。

(2) 銷貨金額及百分比與相關應收款項之期末餘額及百分比：無此情形。

(3) 財產交易金額及其所產生之損益數額：無此情形。

(4) 票據背書保證或提供擔保品之期末餘額及其目的：無此情形。

(5) 資金融通之最高餘額、期末餘額、利率區間及當期利息總額：無此情形。

(6) 其他對當期損益或財務狀況有重大影響之交易事項，如勞務之提供或收受等：無此情形。

## 十四、部門資訊

### (一)營運部門

合併公司共有四個應報導之部門，包括塗佈、樹脂、硬化劑及TPU。塗佈產線主要係從事透溼防水布加工及銷售業務；樹脂產線主要係從事PU樹脂等各種合成樹脂製造加工及銷售業務；硬化劑產線

主要係從事硬化劑製造、銷售業務及特用化學品買賣；TPU產線主要係從事塑膠之製造及銷售業務。

合併公司未分攤所得稅費用或非經常發生之損益至應報導部門。此外，並非所有應報導部門之損益均包含折舊與攤銷外之重大非現金項目。報導之金額與營運決策者使用之報告一致。

合併公司營運部門之會計政策皆與附註四所述之重要會計政策彙總相同。營運部門損益係以稅前營業損益衡量，並作為評估績效之基礎。

## (二)部門收入與營運結果

合併公司部門收入與營運結果之資訊如下：

104年1月1日 至12月31日	塗佈產線	樹脂產線	硬化劑產線	TPU產線	其他	部門間沖銷	合計
來自外部客戶 之收入	\$1,037,009	\$184,154	\$601,933	\$141,662	\$60	\$-	\$1,964,818
部門間收入	\$3,850	\$269,021	\$-	\$13,548	\$-	\$(286,419)	\$-
部門損益	\$53,892	\$30,565	\$71,320	\$(17,039)	\$(516)	\$413	\$138,635
部門資產	\$954,261	\$223,443	\$310,603	\$150,811	\$604,380	\$(264,830)	\$1,978,668
103年1月1日 至12月31日	塗佈產線	樹脂產線	硬化劑產線	TPU產線	其他	部門間沖銷	合計
來自外部客戶 之收入	\$960,990	\$213,188	\$615,472	\$147,057	\$195	\$-	\$1,936,902
部門間收入	\$2,973	\$353,854	\$-	\$13,216	\$-	\$(370,043)	\$-
部門損益	\$41,584	\$24,300	\$41,416	\$(17,892)	\$(561)	\$253	\$89,100
部門資產	\$742,869	\$236,589	\$320,768	\$168,638	\$228,504	\$(30,942)	\$1,666,426

## (三)主要產品及勞務之收入

	104年1月1日 至12月31日	103年1月1日 至12月31日
塗佈	\$1,037,009	\$960,990
PU樹脂	175,667	202,452
硬化劑	445,461	471,410
光啟始劑	156,472	144,062
T P U	141,662	147,057
加工收入	8,487	10,736
其他	60	195
	<u>\$1,964,818</u>	<u>\$1,936,902</u>

(四)地區別資訊

合併公司僅於台灣營運。

(五)主要客戶資訊

合併公司本期未有單一客戶之收入達合併公司收入總額之百分之十以上之情形。



**双邦實業股份有限公司及子公司**  
**期末持有有價證券情形**  
**(不包含投資子公司、關聯企業及合資控制部份)**  
**民國一〇四年十二月三十一日**

附表一

單位：除另予註明者外，為新台幣仟元、仟股

持有之公司	有價證券種類	有價證券名稱	與有價證券發行公司之關係	帳列科目	期末餘額(註)			
					股數	帳面金額	持股比率(%)	公允價值
双邦實業(股)公司	股票或股權	SORT COMPANY LIMITED(Japan)	(註)	以成本衡量之金融資產-非流動	30 株	354	15.00	—
		國慶化學股份有限公司	(註)	備供出售金融資產-非流動	371	6,641	0.41	6,641
樺昌工業(股)公司	股票或股權	南投縣南崗勞工消費合作社	(註)	以成本衡量之金融資產-非流動	200 股	20	0.42	—
SHUANG BANG INDUSTRIAL CORP. (BVI)	股票或股權	GRAND AND GREAT CORPORATION LIMITED(Samoa)	(註)	以成本衡量之金融資產-非流動	750	24,608	15.00	—

註：參閱合併財務報告附註六(四)及六(五)。

**双邦實業股份有限公司及子公司**  
**累積買進或賣出同一有價證券之金額達新台幣三億元或實收資本額百分之二十以上**  
**民國一〇四年一月一日至十二月三十一日**

單位：新台幣仟元

買、賣之公司	有價證券種類及名稱	帳列科目	交易對象	關係	期初		買入 (註一)		賣出				期末	
					股數	金額	股數	金額	股數	售價	帳面成本	處分損益	股數	金額
双邦實業股份有限公司	樺昌工業股份有限公司	採權益法之投資	原始股東	—	—	\$ —	16,440	\$414,997	—	\$ —	\$ —	\$ —	16,440	\$414,997

註一：含投資損益、聯屬公司間已實現損益及相關調整項目。

**双邦實業股份有限公司及子公司**  
**母子公司間及各子公司間之業務關係及重要交易往來情形及金額**  
**民國一〇四年及一〇三年一月一日至十二月三十一日**

單位：新台幣仟元

編號	交易人名稱	交易往來對象	與交易人之關係 (註一)	交易往來情形			
				科目	金額	交易條件	佔合併總營收或總資產之比例(%) (註二)
0	<u>一〇四年度</u> 双邦實業股份有限公司	才豐科技興業股份有限公司	1	銷貨收入	46,634	—	2.37
				應收票據-關係人	6,890	月結 105 天期票	0.35
				應收帳款-關係人	2,325	月結 105 天期票	0.12
				進貨	4,125	—	0.21
				應付帳款-關係人	847	月結 60 天期票	0.04
				其他應付款-關係人	18	—	—
				製-加工費	26	—	—
0	双邦實業股份有限公司  (續下頁)	樺昌工業股份有限公司	1	銷貨收入	1,558	—	0.08
				應收票據-關係人	284	月結 105 天期票	0.01
				應收帳款-關係人	510	月結 105 天期票	0.03
				其他收入	1,120	—	0.06
				進貨	56	—	—
				營-加工費	2	—	—

**双邦實業股份有限公司及子公司**  
**母子公司間及各子公司間之業務關係及重要交易往來情形及金額**  
**民國一〇四年及一〇三年一月一日至十二月三十一日**

單位：新台幣仟元

編號	交易人名稱	交易往來對象	與交易人之關係 (註一)	交易往來情形			
				科目	金額	交易條件	佔合併總營收或總資產之比例(%) (註二)
0	(承上頁) 一〇三年度 双邦實業股份有限公司	才豐科技興業股份有限公司	1	銷貨收入	48,242	—	2.49
				應收票據-關係人	10,225	月結 105 天期票	0.62
				應收帳款-關係人	1,800	月結 105 天期票	0.11
				製-加工費	30	—	—
				其他應付款-關係人	18	—	—

註一：與交易人之關係：1. 母公司對子公司；2. 子公司對母公司；3. 子公司對子公司。相對之關係人交易，不另行揭露。

註二：交易往來金額佔合併總營收或總資產比率之計算，若屬資產負債項目者，以期末餘額佔合併總資產之方式計算；若屬損益項目者，以期中累積金額佔合併總營收之方式計算。

**双邦實業股份有限公司及子公司**  
**被投資公司之相關資訊**  
 民國一〇四年一月一日至十二月三十一日

單位：新台幣仟元、仟股

投資公司名稱	被投資公司名稱	所在地區	主要營業項目	原始投資金額		期末持有			被投資公司 本期損益(註一)	本期認列之 投資損益(註一)	備註
				本期期末	去年年底	股數 (仟股)	比率%	帳面金額			
双邦實業(股)公司	SHUANG BANG INDUSTRIAL CORP. (BVI)	英屬維京群島	一般投資	42,879	26,588	27	100.00	24,985	(34)	(34)	子公司
双邦實業(股)公司	才豐科技興業股份有限公司	台灣	塗佈製造	18,504	14,504	1,824	55.92	14,881	2,071	1,300	子公司
双邦實業(股)公司	樺昌工業股份有限公司	台灣	塗佈製造	411,000	—	16,440	100.00	414,997	38,951	19,772	子公司

註一：係按被投資公司經會計師查核簽證之財務報表認列。

**双邦實業股份有限公司及子公司**  
**大陸間接投資明細表**  
 民國一〇四年一月一日至十二月三十一日

單位：新台幣仟元

大陸被投資 公司名稱	主要營業 項 目	實 收 資本額	投資方式	本期期初自台 灣匯出累積投 資金額(註三)	本期匯出或收回 投 資 金 額		本期期末自 台灣匯出累 積投資金額	被投資公司 本期損益	本公司直接 或間接投資 之持股比例	本期認列投 資(損)益	期 末 投 資 帳 面 金 額 (註二)	截至本期止已 匯回投資收益
					匯出	收回						
—	—	—	—	—	—	—	—	—	—	—	—	—

本期期末累計自台灣匯出 赴大陸地區投資金額	經 濟 部 投 審 會 核 准 投 資 金 額	依經濟部投審會規定赴大陸地區投資限額 (註一)
24,849	24,849	623,837

註一：依本公司資產負債表日股權淨值 1,039,728 仟元 $\times$ 60%=623,837 仟元。

註二：涉及外幣者，除原始投資以歷史匯率換算外，餘以資產負債表日之匯率換算為新台幣。

註三：合併公司目前已無轉投資大陸情形。

會計師查核報告

双邦實業股份有限公司 公鑒：

双邦實業股份有限公司民國一〇四年及一〇三年十二月三十一日之個體資產負債表，暨民國一〇四年及一〇三年一月一日至十二月三十一日之個體綜合損益表、個體權益變動表及個體現金流量表，業經本會計師查核竣事。上開個體財務報告之編製係管理階層之責任，本會計師之責任則為根據查核結果對上開個體財務報告表示意見。

本會計師係依照會計師查核簽證財務報表規則及一般公認審計準則規劃並執行查核工作，以合理確信個體財務報告有無重大不實表達。此項查核工作包括以抽查方式獲取個體財務報告所列金額及所揭露事項之查核證據、評估管理階層編製個體財務報告所採用之會計原則及所作之重大會計估計，暨評估個體財務報告整體之表達。本會計師相信此項查核工作可對所表示之意見提供合理之依據。

依本會計師之意見，第一段所述個體財務報告在所有重大方面係依照證券發行人財務報告編製準則編製，足以允當表達双邦實業股份有限公司民國一〇四年及一〇三年十二月三十一日之個體財務狀況，暨民國一〇四年及一〇三年一月一日至十二月三十一日之個體財務績效與個體現金流量。

双邦實業股份有限公司民國一〇四年度個體財務報告重要會計項目明細表，主要係供補充分析之用，亦經本會計師採用第二段所述之查核程序予以查核。據本會計師之意見，該等明細表在所有重大方面與第一段所述財務報告相關資訊一致。

維揚聯合會計師事務所

會計師

柯俊煥



會計師

林惠芬



行政院金融監督管理委員會核准文號  
(89)台財證(六)第 075627 號

行政院金融監督管理委員會核准文號  
金管證六字第 0960045973 號

中 華 民 國 一 〇 五 年 三 月 十 八 日



雙邦實業股份有限公司  
個體資產負債表  
民國一〇四年及一〇三年十二月三十一日

單位：新台幣仟元

代碼	資 產	附 註	104年12月31日		103年12月31日		代碼	負債及權益	附 註	104年12月31日		103年12月31日	
			金 額	%	金 額	%				金 額	%	金 額	%
	<b>流動資產</b>						<b>流動負債</b>						
1100	現金及約當現金	六(一)	\$ 48,727	2.58	\$ 123,605	7.55	2100	短期借款	六(十)	\$ 98,557	5.23	\$ 119,926	7.33
1150	應收票據淨額	六(二)	77,816	4.13	68,322	4.18	2151	應付票據	六(十一)	7,929	0.42	13,621	0.83
1160	應收票據-關係人淨額	六(二)、七	7,461	0.40	11,456	0.70	2152	其他應付票據	六(十一)	10,620	0.56	3,075	0.19
1170	應收帳款淨額	六(二)	225,769	11.97	250,320	15.30	2170	應付帳款	六(十一)	113,917	6.04	145,171	8.87
1180	應收帳款-關係人淨額	六(二)、七	14,247	0.76	17,200	1.05	2180	應付帳款-關係人	六(十一)、七	847	0.04	31	—
1200	其他應收款		1,858	0.10	1,468	0.09	2200	其他應付款	六(十二)	85,601	4.54	89,269	5.46
1210	其他應收款-關係人	七	—	—	65	—	2220	其他應付款-關係人	六(十二)、七	47	—	20	—
1220	本期所得稅資產		—	—	885	0.06	2230	本期所得稅負債		13,551	0.72	11,497	0.70
130X	存貨	六(三)	248,666	13.19	288,476	17.63	2250	負債準備-流動	六(十三)	5,441	0.29	6,295	0.39
1470	其他流動資產		6,745	0.35	6,986	0.43	2300	其他流動負債		3,735	0.20	2,420	0.15
11XX	<b>流動資產合計</b>		<b>631,289</b>	<b>33.48</b>	<b>768,783</b>	<b>46.99</b>	2322	一年內到期之長期借款	六(十四)	137,090	7.27	106,050	6.48
	<b>非流動資產</b>						21XX	<b>流動負債合計</b>		<b>477,335</b>	<b>25.31</b>	<b>497,375</b>	<b>30.40</b>
1523	備供出售金融資產	六(四)	6,641	0.35	6,189	0.38		<b>非流動負債</b>					
	-非流動						2540	長期借款	六(十四)	334,510	17.74	273,952	16.74
1543	以成本衡量之金融資產	六(五)	354	0.02	354	0.02	2570	遞延所得稅負債	六(二十)	4,137	0.22	4,679	0.29
	-非流動						2613	應付租賃款-非流動	六(十五)	3,189	0.17	2,042	0.12
1546	無活絡市場之債務工具投資	六(六)	3,000	0.16	3,000	0.18	2640	淨確定福利負債-非流動	六(十六)	26,475	1.41	35,291	2.16
	-非流動						25XX	<b>非流動負債合計</b>		<b>368,311</b>	<b>19.54</b>	<b>315,964</b>	<b>19.31</b>
1550	採用權益法之投資	六(七)	454,863	24.13	17,612	1.08	2XXX	<b>負債總計</b>		<b>845,646</b>	<b>44.85</b>	<b>813,339</b>	<b>49.71</b>
1600	不動產、廠房及設備	六(八)	755,873	40.09	781,090	47.74		<b>權益</b>					
1780	無形資產	六(九)	4,224	0.22	6,197	0.38	3100	股本	六(十七)1				
1840	遞延所得稅資產	六(二十)	15,064	0.80	16,234	0.99	3110	普通股股本		753,500	39.97	653,883	39.96
1900	其他非流動資產		14,066	0.75	36,694	2.24	3200	資本公積	六(十七)2	51,649	2.74	6,709	0.41
15XX	<b>非流動資產合計</b>		<b>1,254,085</b>	<b>66.52</b>	<b>867,370</b>	<b>53.01</b>	3300	保留盈餘	六(十七)				
							3310	法定盈餘公積		62,762	3.33	55,669	3.40
							3350	未分配盈餘	六(十七)3	166,265	8.82	101,879	6.23
							3400	其他權益	六(十七)4	5,552	0.29	4,674	0.29
							3XXX	<b>權益總計</b>		<b>1,039,728</b>	<b>55.15</b>	<b>822,814</b>	<b>50.29</b>
1XXX	<b>資產總計</b>		<b>\$ 1,885,374</b>	<b>100.00</b>	<b>\$ 1,636,153</b>	<b>100.00</b>		<b>負債及權益總計</b>		<b>\$ 1,885,374</b>	<b>100.00</b>	<b>\$ 1,636,153</b>	<b>100.00</b>

後附之附註係本個體財務報告之一部份。

董事長：



經理人：



會計主管：





  
**雙邦實業股份有限公司**  
**個體綜合損益表**  
 民國一〇四年及一〇三年一月一日至十二月三十一日

單位：新台幣仟元，惟  
每股盈餘為元

代碼	項 目	附 註	104 年度		103 年度	
			金 額	%	金 額	%
4000	營業收入	六(十八)、七	\$ 1,731,301	100.00	\$ 1,858,076	100.00
5000	營業成本	七	(1,464,721)	(84.60)	(1,619,416)	(87.16)
5900	營業毛利		266,580	15.40	238,660	12.84
5910	未實現銷貨利益		(4,048)	(0.23)	(2,574)	(0.14)
5920	已實現銷貨利益		4,052	0.23	2,373	0.13
5950	營業毛利淨額		266,584	15.40	238,459	12.83
	營業費用					
6100	推銷費用		(68,541)	(3.96)	(71,918)	(3.87)
6200	管理費用		(63,244)	(3.65)	(55,418)	(2.98)
6300	研究發展費用	六(二一)	(17,633)	(1.02)	(15,822)	(0.85)
6000	營業費用合計		(149,418)	(8.63)	(143,158)	(7.70)
6900	營業利益		117,166	6.77	95,301	5.13
	營業外收入及支出					
7010	其他收入	七	5,119	0.30	5,016	0.27
7020	其他利益及損失	六(十九)	2,274	0.13	(1,863)	(0.10)
7050	財務成本	六(二一)	(12,635)	(0.73)	(8,978)	(0.48)
7070	採用權益法認列之子公司及關聯企業損益之份額	六(七)	21,038	1.22	(269)	(0.01)
7100	利息收入		422	0.02	275	0.01
7000	營業外收入及支出合計		16,218	0.94	(5,819)	(0.31)
7900	稅前淨利		133,384	7.71	89,482	4.82
7950	所得稅費用	六(二十)	(21,420)	(1.24)	(18,543)	(1.00)
8200	本期淨利	六(二一)	111,964	6.47	70,939	3.82
	其他綜合損益					
8310	不重分類至損益之項目					
8311	確定福利計畫之再衡量數	六(十六)2(6)	(1,508)	(0.09)	2,164	0.12
8349	與不重分類之項目相關之所得稅	六(二十)2	256	0.02	(470)	(0.02)
8360	後續可能重分類至損益之項目					
8361	國外營運機構財務報表換算之兌換差額		426	0.02	465	0.02
8362	備供出售金融資產未實現評價損益	六(四)	452	0.03	619	0.03
8399	與可能重分類至損益之項目相關之所得稅	六(二十)2	—	—	(7)	—
8300	其他綜合損益(淨額)		(374)	(0.02)	2,771	0.15
8500	本期綜合損益總額		\$ 111,590	6.45	\$ 73,710	3.97
	每股盈餘	六(二四)				
9750	基本每股盈餘		\$ 1.56		\$ 1.08	
9850	稀釋每股盈餘		\$ 1.55		\$ 1.08	

後附之附註係本個體財務報告之一部份。

董事長：



經理人：



會計主管：



  
 雙邦實業股份有限公司  
 個體權益變動表  
 民國一〇四年及一〇三年一月一日至十二月三十一日

單位：新台幣仟元

項 目	代 碼	保留盈餘						其他權益			權益總計 3XXX
		普通股股本 3110	資本公積 3200	法定盈餘 公 積 3310	特別盈餘 公 積 3320	未分配 盈 餘 3350	合計 3300	國外營運機構 財務報表換算 之兌換差額 3410	備供出售金 融資產未實 現(損)益 3425	合計 3400	
103年1月1日餘額	A1	\$ 641,062	\$ 6,709	\$ 50,828	\$ 23,168	\$ 49,382	\$ 123,378	\$ (33)	\$ 3,630	\$ 3,597	\$ 774,746
盈餘指撥及分配											
提列法定盈餘公積	B1	—	—	4,841	—	(4,841)	—	—	—	—	—
普通股現金股利	B5	—	—	—	—	(25,642)	(25,642)	—	—	—	(25,642)
普通股股票股利	B9	12,821	—	—	—	(12,821)	(12,821)	—	—	—	—
特別盈餘公積迴轉	B17	—	—	—	(23,168)	23,168	—	—	—	—	—
103年度淨利	D1	—	—	—	—	70,939	70,939	—	—	—	70,939
103年度其他綜合損益	D3	—	—	—	—	1,694	1,694	458	619	1,077	2,771
103年度綜合損益總額	D5	—	—	—	—	72,633	72,633	458	619	1,077	73,710
103年12月31日餘額	Z1	653,883	6,709	55,669	—	101,879	157,548	425	4,249	4,674	822,814
盈餘指撥及分派											
提列法定盈餘公積	B1	—	—	7,093	—	(7,093)	—	—	—	—	—
普通股現金股利	B5	—	—	—	—	(19,616)	(19,616)	—	—	—	(19,616)
普通股股票股利	B9	19,617	—	—	—	(19,617)	(19,617)	—	—	—	—
104年度淨利	D1	—	—	—	—	111,964	111,964	—	—	—	111,964
104年度其他綜合損益	D3	—	—	—	—	(1,252)	(1,252)	426	452	878	(374)
104年度綜合損益總額	D5	—	—	—	—	110,712	110,712	426	452	878	111,590
現金增資	E1	80,000	40,000	—	—	—	—	—	—	—	120,000
對子公司所有權權益變動	M7	—	(20)	—	—	—	—	—	—	—	(20)
股份基礎給付交易	N1	—	4,960	—	—	—	—	—	—	—	4,960
104年12月31日餘額	Z1	\$ 753,500	\$ 51,649	\$ 62,762	\$ —	\$ 166,265	\$ 229,027	\$ 851	\$ 4,701	\$ 5,552	\$ 1,039,728

後附之附註係本個體財務報告之一部份。

董事長：



經理人：



會計主管：



雙邦實業股份有限公司

個體現金流量表

民國一〇四年及一〇三年一月一日至十二月三十一日



單位：新台幣仟元

代 碼	項 目	104 年度	103 年度
AAAA	營業活動之現金流量		
A10000	本期稅前淨利	\$ 133,384	\$ 89,482
A20000	調整項目：		
A20010	收益費損項目		
A20100	折舊費用	96,872	87,691
A20200	攤銷費用	2,041	1,966
A20300	呆帳費用	962	346
A20900	利息費用	12,322	8,651
A21200	利息收入	(422)	(275)
A21300	股利收入	(397)	(223)
A21900	股份基礎給付酬勞成本	4,960	—
A22400	採用權益法認列之子公司、關聯企業損益之份額	(21,038)	269
A22500	處分及報廢不動產、廠房及設備損失(利益)	(376)	5,028
A23900	未實現銷貨利益	4,048	2,574
A24000	已實現銷貨利益	(4,052)	(2,372)
A24100	未實現外幣兌換損失(利益)	(184)	1,127
A29900	其他項目	15	125
A20010	收益費損項目合計	94,751	104,907
A30000	與營業活動相關之資產／負債變動數		
A31000	與營業活動相關之資產之淨變動		
A31130	應收票據增加	(5,499)	(881)
A31150	應收帳款減少(增加)	27,239	(17,069)
A31180	其他應收款減少(增加)	(329)	4,908
A31200	存貨減少(增加)	39,810	(74,730)
A31240	其他流動資產減少	1,367	7,511
A31000	與營業活動相關之資產之淨變動合計	62,588	(80,261)
A32000	與營業活動相關之負債之淨變動		
A32130	應付票據減少	(5,692)	(132)
A32150	應付帳款減少	(30,471)	(2,069)
A32180	其他應付款增加	2,539	7,400
A32200	負債準備增加(減少)	(854)	2,991
A32230	其他流動負債增加	1,345	72
A32240	淨確定福利負債減少	(10,323)	(13,221)
A32000	與營業活動相關之負債之淨變動合計	(43,456)	(4,959)
A30000	與營業活動相關之資產及負債之淨變動合計	19,132	(85,220)
A20000	調整項目合計	113,883	19,687
A33000	營運產生之現金流入	247,267	109,169
A33100	收取之利息	426	272
A33200	收取之股利	16,139	223
A33300	支付之利息	(12,203)	(8,526)
A33500	支付之所得稅	(18,723)	(17,601)
AAAA	營業活動之淨現金流入	232,906	83,537

(續下頁)

代 碼	項 目	104 年度	103 年度
	(承上頁)		
BBBB	投資活動之現金流量		
B00700	處分無活絡市場之債務工具投資	—	31,000
B01800	取得採用權益法之投資	(431,290)	—
B02700	取得不動產、廠房及設備	(13,319)	(18,965)
B02800	處分不動產、廠房及設備	5,459	4,086
B04500	取得無形資產	(68)	(2,140)
B06800	其他非流動資產減少(增加)	1,351	(3,408)
B07100	預付設備款增加	(40,041)	(84,752)
BBBB	投資活動之淨現金流出	(477,908)	(74,179)
CCCC	籌資活動之現金流量		
C00100	短期借款增加	—	54,560
C00200	短期借款減少	(21,858)	—
C01600	舉借長期借款	238,880	100,000
C01700	償還長期借款	(147,282)	(72,737)
C04500	發放現金股利	(19,616)	(25,642)
C04600	現金增資	120,000	—
CCCC	籌資活動之淨現金流入	170,124	56,181
EEEE	本期現金及約當現金增加數	(74,878)	65,539
E00100	期初現金及約當現金餘額	123,605	58,066
E00200	期末現金及約當現金餘額	\$ 48,727	\$ 123,605
E00210	資產負債表帳列之現金及約當現金	\$ 48,727	\$ 123,605

後附之附註係本個體財務報告之一部份。

董事長：



經理人：



會計主管：



## 双邦實業股份有限公司

### 個體財務報表附註

民國一〇四年及一〇三年一月一日至十二月三十一日

(除另註明者外，金額均以新台幣仟元為單位)

#### 一、公司沿革

双邦實業股份有限公司(以下簡稱本公司)係於七十八年十一月十七日設立。主要經營合成樹脂、塗佈貼合、硬化劑及熱可塑性聚氨脂彈性體(以下稱 TPU)等之製造以及光啟始劑之買賣等業務。本公司股票自一〇〇年五月三日起，於財團法人中華民國證券櫃檯買賣中心上櫃買賣。本公司註冊地及業務主要營運據點為南投縣南投市永興路三號。

本公司於一〇二年九月通過社團法人中華公司治理協會之 CG6008 適用版公司治理制度評量認證。

本公司之功能性貨幣為新台幣，由於本公司係於台灣上櫃，為增加財務報告之比較性及一致性，本個體財務報告係以新台幣表達。

#### 二、通過財務報告之日期及程序

本個體財務報告於一〇五年三月十八日經董事會核准並通過發布。

#### 三、新發布及修訂準則及解釋之適用

(一)首次適用修正後之證券發行人財務報告編製準則及經金融監督管理委員會(以下簡稱「金管會」)認可之 2013 年版國際財務報導準則、國際會計準則、解釋及解釋公告(以下稱「2013 年版 IFRSs」)。

依據金管會發布之金管證審字第 1030010325 號及金管證審字第 1030029342 號函，本公司自一〇四年起開始適用業經國際會計準則理事會(IASB)發布且經金管會認可之 2013 年版 IFRSs 及相關證券發行人財務報告編製準則修正規定。

本公司認為適用上述 2013 年版 IFRSs 及相關證券發行人財務報告編制準則修正規定，會對個體財務報告下列項目造成影響如下：

##### 1. IFRS 12「對其他個體權益之揭露」

IFRS 12 整合各號準則對企業所持有子公司、聯合協議、關聯企業及未納入合併報表之結構型個體之權益之揭露規定，並要求揭露相關資訊。首次適用 IFRS 12，本公司無聯合協議、關聯企業及未納入合併報表之結構型個體之情形，因此，並無重大影響。本公司依

準則規定揭露，請參閱附註六(七)。

## 2. IFRS 13「公允價值衡量」

IFRS 13「公允價值衡量」提供公允價值衡量指引，該準則定義公允價值、建立衡量公允價值之架構，並規定公允價值衡量之揭露。此外，該準則規定之揭露內容較現行準則更為廣泛，例如，現行準則僅要求以公允價值衡量之金融工具須按公允價值三層級揭露，依照 IFRS 13「公允價值衡量」規定，適用該準則之所有資產及負債皆須提供前述揭露。採用 IFRS 13 對本公司財務狀況與經營結果無重大影響，並依規定增加公允價值衡量相關揭露，請參閱附註六(二十三)6。

## 3. IAS 1「其他綜合損益項目之表達」

依修正之準則規定，其他綜合損益項目須按性質分類且分組為(1)後續不重分類至損益者及(2)後續(於符合條件時)將重分類至損益者。相關所得稅亦應按相同基礎分組。適用該修正規定前，並無上述分組之強制規定。本公司依 IAS 1 規定改變綜合損益表之表達方式。

## 4. IAS 19「員工福利」

IAS 19 主要修正以淨確定福利負債(資產)乘以折現率決定淨利息，並用其取代準則修訂前之利息成本及計畫資產之預期報酬、刪除精算損益得採「緩衝區法」或發生時一次列入損益之會計政策選擇，並規定精算損益應於發生時列入其他綜合損益，以及前期服務成本應於發生時認列為損益，不再於符合既得條件前之平均期間內按直線法分攤認列為費用。此外，該修訂同時增加確定福利計畫之揭露。因本公司於準則修訂前精算損益之會計政策並未採「緩衝區法」，該準則之修正對本公司無重大影響，本公司依規定增加確定福利計畫之相關揭露，請參閱附註六(十六)2。

綜上所述，本公司適用修正後之證券發行人財務報告編製準則及 2013 年版 IFRSs 並無重大影響。

## (二)國際會計準則理事會已發布但尚未經金管會認可之國際財務報導準則之影響

下表彙列國際會計準則理事會已發布但尚未納入金管會認可 2013

年國際財務報導準則之新發布、修正及修訂之準則及解釋：

新發布/修正/修訂準則及解釋	IASB 發布之生效日
IFRS 9「金融工具」	2018年1月1日
IFRS 9及IFRS 7之修正「強制生效日及過渡揭露」	2018年1月1日
IFRS 10及IAS 28之修正「投資者與其關聯企業或合資間之資產出售或投入」	2016年1月1日(註1)
IFRS 10、IFRS 12及IAS 28之修正「投資個體：合併報表例外規定之適用」	2016年1月1日
IFRS 11之修正「處理聯合營運權益之取得」	2016年1月1日
IFRS 14「管制遞延帳戶」	2016年1月1日
IFRS 15「來自客戶合約之收入」	2017年1月1日
IFRS 16「租賃」	2019年1月1日
IAS 1之修正「揭露計畫」	2016年1月1日
IAS 12之修正「未實現損失之遞延所得稅資產之認列」	2017年1月1日
IAS 16及IAS 41之修正「生產性植物」	2016年1月1日
IAS 16及IAS 38之修正「可接受之折舊及攤銷方法之闡釋」	2016年1月1日
IAS 19之修正「確定福利計畫：員工提撥」	2014年7月1日
IAS 27之修正「單獨財務報表之權益法」	2016年1月1日
IAS 36之修正「非金融資產可回收金額之揭露」	2014年1月1日
IAS 39之修正「衍生工具之合約更替及避險會計之繼續」	2014年1月1日
IFRIC 21「公課」	2014年1月1日

註1：推延適用於2016年1月1日以後開始之年度期間所發生之交易。

本公司認為除下列各項外，首次適用上述準則及解釋將不致對本公司會計政策造成重大變動：

#### 1. IFRS 9「金融工具」

就金融資產方面，所有原屬於IAS 39「金融工具：認列與衡量」範圍內之金融資產後續衡量係以攤銷後成本衡量或以公允價值衡量。

依IFRS 9對金融資產之分類規定，有關本公司投資之債務工具，若其合約現金流量完全為支付本金及流通在外本金金額之

利息，分類及衡量如下：

- (1) 本公司以收取合約現金流量為目的之經營模式而持有該金融資產，則該金融資產應以攤銷後成本衡量。此類金融資產後續應按有效利率認列利息收入於損益，並應持續評估減損，減損損失或迴轉利益認列於損益。
- (2) 本公司以收取合約現金流量與出售金融資產為目的之經營模式而持有該金融資產，則該金融資產應以透過其他綜合損益按公允價值衡量。此類金融資產後續應按有效利率認列利息收入於損益，並應持續評估減損，減損損益與兌換損益亦認列於損益，其他公允價值變動則認列於其他綜合損益。於該金融資產除列或重分類時，原先累積於其他綜合損益之公允價值變動應重分類至損益。

本公司投資非屬前述條件之金融資產，應以公允價值衡量，公允價值變動認列於損益。惟本公司得選擇於原始認列時，將非持有供交易之權益投資指定為透過其他綜合損益按公允價值衡量，除股利收益認列於損益外，其他相關利益及損失係認列於其他綜合損益，後續無須評估減損，累積於其他綜合損益之公允價值變動亦不重分類至損益。

IFRS 9 改採用「預期信用損失模式」認列金融資產之減損。以攤銷後成本衡量之金融資產及強制透過其他綜合損益按公允價值衡量之金融資產，應認列備抵信用損失。若前述金融資產之信用風險自原始認列後並未顯著增加，則其備抵信用損失應按未來 12 個月之預期信用損失衡量。若前述金融資產之信用風險自原始認列後已顯著增加且超過低信用風險區間，則其備抵信用損失應按剩餘存續期之預期信用損失衡量備抵信用損失。

## 2. IFRS 15「來自客戶合約之收入」

IFRS 15 係規範來自客戶合約之收入認列原則，該準則將取代 IAS 18「收入」、IAS 11「建造合約」及相關解釋。

本公司於適用 IFRS 15 時，係以下列步驟認列收入：

- (1) 辨認客戶合約；



- (2)辨認合約中之履約義務；
- (3)決定交易價格；
- (4)將交易價格分攤至合約中之履約義務；及
- (5)於滿足履約義務時認列收入。

IFRS 15 生效時，本公司得選擇追溯適用至比較期間或將首次適用之累積影響數認列於首次適用日。

### 3. IFRS 16「租賃」

IFRS 16 係規範租賃之會計處理，該準則將取代 IAS 17「租賃」及相關解釋。

於適用 IFRS 16 時，若本公司為承租人，除小額租賃及短期租賃得選擇採用類似 IAS 17 之營業租賃處理外，其他租賃皆應於個體資產負債表上認列使用權資產及租賃負債。個體綜合損益表應分別表達使用權資產之折舊費用及租賃負債按有效利息法所產生之利息費用。在個體現金流量表中，償付租賃負債之本金金額及支付利息部分皆表達為籌資活動。

IFRS 16 生效時，本公司得選擇追溯適用至比較期間或將首次適用之累積影響數認列於首次適用日。

### 4. IAS 36 之修正「非金融資產可回收金額之揭露」

IAS 36 之修正係釐清本公司僅須於認列或迴轉減損損失當年度揭露該等可回收金額。此外，若可回收金額係以現值法計算之公允價值減處分成本衡量，則須增加揭露所採用之折現率。本公司預期上述修正將使本公司增加有關非金融資產可回收金額之揭露。

除上述影響外，截至本個體財務報告通過發布日止，本公司仍持續評估其他準則、解釋之修正對財務狀況與財務績效之影響，相關影響待評估完成時予以揭露。

## 四、重大會計政策之彙總說明

### (一) 遵循聲明

本個體財務報告係依照證券發行人財務報告編製準則及有關法令編製。

## (二)編製基礎

除以公允價值衡量之金融工具(參閱下列會計政策之說明)，本個體財務報告係依歷史成本基礎編製，歷史成本通常係依取得資產所支付對價之公允價值。

本公司於編製個體財務報告時，對投資子公司採權益法處理(參閱下列會計政策之說明)。

## (三)外幣

係以本公司所處主要經濟環境之貨幣(功能性貨幣)編製表達。編製財務報表時，以功能性貨幣以外之貨幣(外幣)交易者，係以交易日匯率換算認列。於資產負債表日，外幣貨幣性項目以該日收盤匯率重新換算；以公允價值衡量之外幣非貨幣性項目，按決定公允價值當日之匯率重新換算；以歷史成本衡量之外幣非貨幣性項目係以交易日之匯率。

因交割貨幣性項目或換算貨幣性項目使用之匯率與當期原始認列或前期財務報表換算之匯率不同所產生之兌換差額，於發生當期認列為損益。

當非貨幣性項目之利益或損失認列為其他綜合損益時，該利益或損失之任何兌換組成部分亦應認列為其他綜合損益。反之，當非貨幣性項目之利益或損失認列為損益時，該利益或損失之任何兌換組成部分亦應認列為損益。

對國外營運機構淨投資一部分之貨幣性項目，在個體財務報告中，此兌換差額原始應認列為其他綜合損益，並於處分該淨投資時，自權益重分類至損益。

處分國外營運機構時(包括對國外營運機構之子公司、關聯企業或聯合控制個體，喪失控制、聯合控制或重大影響力)，與該國外營運機構相關，可歸屬於本公司業主之權益，應於認列處分損益時，自權益重分類至損益。

於編製個體財務報告時，本公司國外營運機構(包含營運所在國家或使用之貨幣與本公司不同之子公司及關聯企業)之資產及負債以每一資產負債表日匯率換算為新台幣。收益及費損項目係以當期平均匯率換算，所產生之兌換差額認列於其他綜合損益。

#### (四) 資產與負債區分流動與非流動之標準

有下列情況之一者，係將資產分類為流動；所有其他資產分類為非流動：

1. 預期於十二個月內實現該資產，或意圖將其出售或消耗；
2. 主要為交易目的而持有該資產；或
3. 現金或約當現金，但不包括於資產負債表日後逾十二個月用以交換、清償負債或受有其他限制者。

有下列情況之一者，係將負債分類為流動；所有其他負債分類為非流動：

1. 預期須於未來十二個月內清償該負債；
2. 主要為交易目的而持有該負債；或
3. 不能無條件將清償期限遞延至資產負債表日後至少十二個月之負債。

#### (五) 現金及約當現金

現金及約當現金包括現金、銀行存款及短期(取得日起三個月內)並具高度流動性之定期存款或投資，該定期存款或投資可隨時轉換成定額現金，且價值變動之風險甚小。

#### (六) 存貨

存貨包括原料、物料、製成品、半成品、在製品及商品。存貨係以成本與淨變現價值孰低衡量。淨變現價值係指預期正常營業過程中之估計售價減除至完工尚需投入之估計成本及完成出售所需之估計成本後之餘額。存貨成本之計算採用加權平均法。固定製造費用係基於生產設備之正常產能以分攤至加工成本。實際產量若異常高於該期間之正常產能，則按實際產量分攤固定製造費用。變動製造費用係以生產設備之實際使用狀況為基礎分攤至每單位產量。

#### (七) 投資子公司

個體財務報告對具控制力之被投資公司係採權益法評價。

在權益法下，投資子公司原始係依成本認列，其後帳面金額係隨本公司所享有之子公司損益及其他綜合損益份額與利潤分配而增減。此外，本公司亦按持股比例認列子公司其他權益之變動。

當本公司對子公司所有權權益之變動未導致喪失控制者，係作為權

益交易處理。投資帳面金額與所支付或收取對價之公允價值間之差額，係直接認列為權益。

當喪失對子公司控制時，本公司係按喪失控制日之公允價值衡量其對前子公司之剩餘投資，剩餘投資之公允價值及任何處分價款與喪失控制當日之投資帳面金額之差額，列入當年度損益。此外，於其他綜合損益中所認列與該子公司有關之所有金額，其會計處理係與子公司直接處分相關資產或負債所必須遵循之基礎相同。

本公司與子公司之順流交易未實現損益於個體財務報告予以銷除。本公司與子公司之逆流及側流交易所產生之損益，僅在與本公司對子公司權益無關之範圍內，認列於個體財務報告。

#### (八)不動產、廠房及設備

不動產、廠房及設備係按成本減累計折舊及累計減損之金額列報。成本包括購買價格減除商業折扣、讓價及為使資產達到預期運作方式之必要狀態及地點之直接可歸屬成本，且對於符合要件資產尚包括依據國際會計準則第 23 號「借款成本」予以資本化之金額。若負有復原義務，尚包括拆卸、移除該資產及復原其所在地點之原始估計成本。

不動產、廠房及設備項目之部分重置時所發生的成本，若重置之項目其未來經濟效益很有可能流入本公司，且其成本能可靠衡量，則該成本應認列於不動產、廠房及設備項目之帳面金額中，該等被重置部分之帳面金額應予以除列。日常維修成本於發生時認列為損益。

折舊係於該資產達到預期運作方式之必要狀態及地點時開始提列，並於資產耐用年限內採直線法沖銷其成本減除殘值後之金額。估計耐用年限、殘值及折舊方法至少於每年底進行檢視，任何估計變動之影響係推延適用。

融資租賃而持有之資產以與自有資產相同之基礎，於其預期耐用年限內提列折舊。如無法合理確定租賃期間屆滿時將取得該租賃資產之所有權，則該租賃資產應於租賃期間與耐用年限兩者孰短之期間內提足折舊。

處分或報廢不動產、廠房及設備所產生之利益或損失，係以淨處分價款與資產帳面金額兩者間之差額，認列於損益。

## (九)租賃

一項租賃如移轉附屬於租賃標的物所有權之幾乎所有風險與報酬予承租人，則將其分類為融資租賃；所有其他租賃則分類為營業租賃。

### 1. 本公司為出租人

營業租賃之租賃收益係按直線法於租賃期間內認列為收益，除非另一種有系統之基礎更能代表出租資產使用權益消耗之時間型態。營業租賃下或有租金於發生當期認列為收益。

### 2. 本公司為承租人

融資租賃資產之原始認列，係在租賃期間開始日以租賃開始日所決定之租賃資產公允價值或最低租賃給付現值兩者孰低者，認列為資產與負債。如確定租賃隱含利率，則以該利率作為計算最低租賃給付現值之折現率，否則係採用增額借款利率。租賃給付時，係分配予財務費用及降低尚未支付之負債。財務費用於租賃期間逐期分攤至每一期，以使按負債餘額計算之期間利率固定。或有租金於發生時認列為當期費用。

營業租賃下之租賃給付係按直線法於租賃期間內認列為費用，除非另一種有系統之基礎更能代表使用者效益之時間型態。

## (十)無形資產

單獨取得有使用年限之無形資產原始以成本衡量，後續係以成本減除累計攤銷及累計減損後之金額衡量。本公司以直線法，於資產預計使用年限攤銷。

估計使用年限及攤銷方法至少於每年底資產負債表日進行檢視，任何估計變動之影響係推延適用。

## (十一)有形及無形資產之減損

本公司之無形資產尚未有商譽之認列情形。

除存貨及遞延所得稅資產外，本公司於每一資產負債表日評估是否有任何跡象顯示有形及無形資產之帳面金額可能已減損或於以前期間所認列除商譽外之資產減損損失，可能已不復存在或已減少。若有任一跡象存在，則估計該個別資產之可回收金額。若無法估計該個別資產之可回收金額，則本公司估計該項資產所屬現金產生單位之可

回收金額。本公司測試現金產生單位減損時，應辨認與該受評現金產生單位相關之全部共用資產。若共用資產帳面金額之一部分可依合理而一致之基礎分攤至該現金產生單位時，共用資產亦分攤至個別之現金產生單位，否則，則分攤至可依合理而一致之基礎分攤之最小現金產生單位群組。針對非確定耐用年限及尚未可供使用之無形資產，至少每年進行減損測試，或於有減損跡象時進行減損測試。

可回收金額為資產或現金產生單位之公允價值減出售成本與其使用價值之較高者。評估使用價值時，係將估計未來現金流量以稅前折現率加以折現，該折現率係反映現時市場對貨幣時間價值及尚未用以調整未來現金流量估計數之資產特定風險之稅前比率予以評估。

資產或現金產生單位之可收回金額若預期低於帳面金額，該資產或現金產生單位之帳面金額調減至其可回收金額，減損損失係立即認列於當期損益。

當商譽外之減損損失於後續期間已不復存在或已減少而迴轉時，資產或現金產生單位之帳面金額則調增至修改後之估計可回收金額。惟增加後之帳面金額不得超過該資產或現金產生單位若未於以前期間認列減損損失之時所應有之帳面金額。迴轉之減損損失係立即認列於當期損益。

認列資產減損損失或資產減損損失之迴轉後，資產未來期間之折舊(或攤銷)費用，應依修改後之資產帳面金額減除其殘值(如有時)，於剩餘耐用年限內依直線法分攤而予以調整。

## (十二) 負債準備

本公司因過去事件負有現時義務(法定或推定義務)，且很有可能需要流出具經濟效益之資源以清償該義務及對該義務之金額能可靠估計時，認列負債準備。

認列為負債準備之金額係考量其清償所需未來支出之時點或金額所具有之不確定性，而為資產負債表日清償現時義務所需支出之最佳估計。

當貨幣之時間價值重大時，負債準備為清償義務預期所需支出之現值。另外，於衡量負債準備時，不得考量預期處分資產之利益。

### (十三) 員工福利

#### 1. 短期員工福利

當員工於會計期間內已對本公司提供勞務時，本公司將為換取該項服務而預期支付之短期員工福利之非折現金額於員工提供相關服務期間認列為費用，除非其他準則規定或允許將該福利包含於資產成本中。

#### 2. 退職後福利

屬確定提撥退休計畫者，係於員工提供服務期間，就應提撥之退休金數額認列為當期費用。

屬確定福利退休計畫者，則按精算結果認列退休金費用。本公司使用預計單位福利法，並於每年底資產負債表日進行精算評價以決定確定福利義務之現值及當期服務成本。再衡量數係於發生期間立即全數認列，並列入綜合損益表項下之其他綜合損益，並表達於保留盈餘。淨確定福利負債係代表確定福利義務之現值減除計畫資產公允價值後之金額。

### (十四) 金融工具

金融工具係指某一企業產生金融資產，另一企業同時產生金融負債或權益工具之任何合約。金融資產與金融負債於本公司成為該金融工具合約條款之一方時認列。本公司發行之金融工具於原始認列時，係依據合約協議之實質與金融負債、金融資產及權益工具之定義，將該工具或其組成部分分類為金融負債、金融資產或權益。

一項金融資產或金融負債若其取得或發生之主要目的為短期內出售或再買回；或於原始認列時即屬管理之可辨認金融工具組合之一部分，且有近期該組合為短期獲利之操作型態之證據；或屬衍生工具（財務保證合約或被指定且有效之避險工具之衍生工具除外）者，則被分類為持有供交易。

#### 原始認列

金融資產或金融負債原始認列時，係依公允價值衡量。公允價值通常為交易價格。原始認列時，若非屬透過損益按公允價值衡量者，則按公允價值加計直接可歸屬於取得或發行金融資產或金融負債之

交易成本衡量；直接可歸屬於透過損益按公允價值衡量之金融資產及金融負債之交易成本，則立即認列為損益。

#### 1. 金融資產

金融資產之慣例交易，係採用交易日會計認列及除列。慣例交易係指在一合約下金融資產之購買或出售，其合約條款規定資產應由規章或相關市場所訂之期間內交付者。

##### 金融資產之後續衡量

透過損益按公允價值衡量之金融資產係指持有供交易之金融資產或於原始認列時，被指定為透過損益按公允價值衡量之金融資產。於原始認列後，後續係按公允價值衡量，且公允價值變動認列為損益。

持有至到期日投資係指具有固定或可決定之付款金額及固定到期日、未指定為透過損益按公允價值衡量或備供出售、不符合放款及應收款定義，且本公司有積極意圖及能力持有至到期日之非衍生金融資產。於原始認列後，後續係採用有效利息法按攤銷後成本減除累計減損後之金額衡量。於除列或減損時及透過攤銷程序，將利益或損失認列於損益。

放款及應收款係指於活絡市場無報價，且具固定或可決定之付款金額之非衍生金融資產（包括應收帳款、現金及約當現金、無活絡市場之債務工具投資）。於原始認列後，後續係採用有效利息法按攤銷後成本減除累計減損後之金額衡量，惟短期應收款之利息認列不具重大性之情況除外。於除列或減損時及透過攤銷程序，將利益或損失認列於損益。

本公司持有之無活絡市場之債務工具投資為不符合約當現金之定期存款，因持有期間短，且折現之影響不重大，係以投資金額衡量。

備供出售金融資產係非衍生金融資產被指定為備供出售，或未被分類為放款及應收款、持有至到期日投資或透過損益按公允價值衡量之金融資產。於原始認列後，除於活絡市場無市場報價且其公允價值無法可靠衡量之權益工具投資外，後續係按公允價值衡量。



於除列前之減損損失與以有效利息法計算之利息收入、股利及外幣兌換損益，係認列於損益。備供出售權益工具之股利，於本公司收取該款項之權利已成立時認列。其餘備供出售金融資產帳面金額之變動，應認列於其他綜合損益。於除列時，先前認列於其他綜合損益之累計利益或損失，應自權益重分類至損益。

於活絡市場無市場報價且其公允價值無法可靠衡量之權益工具投資，認列為以成本衡量之金融資產，於原始認列後，後續按成本減除累計減損後之金額衡量。

#### 金融資產減損

本公司於每一資產負債表日，評估是否有某一或一組按攤銷後成本列報之金融資產、按成本列報之金融資產及備供出售金融資產已經減損之任何客觀證據。於產生減損損失之客觀證據時，該金融資產始減損並應認列減損損失。

放款及應收款或持有至到期日投資若有已發生減損損失之客觀證據，其減損損失金額係以該資產之帳面金額與估計未來現金流量(不包括尚未發生之未來信用損失)按該金融資產原始有效利率折現後之現值間之差額衡量。應收款之減損損失係藉由備抵帳戶調降其帳面金額。當應收帳款視為無法回收時，係沖銷備抵帳戶；原先已沖銷而後續回收之款項，係貸記備抵帳戶。減損損失及迴轉金額則認列於損益。

備供出售金融資產若有已發生減損之客觀證據，該減損損失金額認列於損益。另外，已認列於其他綜合損益之累計損失，自權益重分類至損益。

以成本衡量之金融資產若有已發生減損之客觀證據，其減損損失金額應係以該資產之帳面金額與估計未來現金流量按類似金融資產之現時市場報酬率折現之現值間之差額衡量。

若於後續期間減損金額減少，且該減少能客觀地與認列減損後發生之事項相連結，則先前認列之減損損失，若屬備供出售債務工具者，則減損損失予以迴轉並認列於損益；若屬應收帳款者，係藉由調整備抵帳戶迴轉認列於損益，惟該迴轉不得使金融資產帳面金

額超過若未認列減損情況下於迴轉日應有之攤銷後成本。惟分類為備供出售之權益工具投資及以成本衡量之金融資產，其已認列於損益之減損損失不得透過損益迴轉。

#### 金融資產之除列

本公司僅於對來自金融資產現金流量之合約權利失效，或已移轉金融資產且該資產所有權之幾乎所有風險及報酬已移轉予其他企業時，始將金融資產除列。金融資產除列時，其帳面金額與所收取對價加計已認列於其他綜合損益之任何累計利益或損失之總和間之差額係認列於損益。

## 2. 金融負債及權益工具

#### 金融負債之後續衡量

透過損益按公允價值衡量之金融負債係指持有供交易之金融負債或於原始認列時被指定為透過損益按公允價值衡量之金融負債。於資產負債表日以公允價值衡量，其公允價值變動所產生之利益或損失非屬避險關係之一部分者，係認列於損益。但指定為透過損益按公允價值衡量之金融負債，其公允價值變動金額屬信用風險所產生者，除避免會計配比不當之情形或屬放款承諾及財務保證合約須認列於損益外，應認列於其他綜合損益。

金融負債非屬透過損益按公允價值衡量者，於原始認列後，係採用有效利率法按攤銷後成本衡量。對於按攤銷後成本衡量之金融負債，非屬被避險項目者，係於該金融負債除列時及透過攤銷程序，將利益或損失認列於損益。

#### 金融負債之除列

本公司僅於金融負債(或部分金融負債)之合約所載義務履行、取消或到期時，始將金融負債(或部分金融負債)除列。除列金融負債時，其帳面金額與所支付或應支付對價(包括任何移轉之非現金資產或承擔之負債)間之差額認列為損益。

#### 權益工具

權益工具係指表彰本公司於資產減除其所有負債後剩餘權益之任何合約。本公司發行之權益工具係以取得之價款扣除直接發行

成本(已減除相關所得稅利益)後之金額認列。對權益工具持有者之分配，直接借記權益。再取回本公司本身之權益工具係於權益項下認列與減除。

### 3. 衍生工具

本公司簽訂遠期貨幣交換合約，以管理相關匯率風險。

財務保證合約或被指定且有效之避險工具之衍生工具除外之衍生工具，係屬持有供交易之金融工具，於原始認列時以公允價值認列，後續於每一資產負債表日依公允價值重新衡量，後續衡量產生之利益或損失直接列入損益，然指定且為有效避險工具之衍生工具，其認列於損益之時點則將視避險關係之性質而定。

### 4. 公允價值衡量之考量

本公司於決定金融資產或金融負債之公允價值時，若金融工具有活絡市場報價，則以活絡市場公開報價為公允價值衡量金融資產及負債；金融工具之市場若非活絡，本公司採用評價技術建立公允價值。

於活絡市場無市場報價之權益工具投資，若該工具之合理公允價值估計數區間之變異性並非重大，或於區間內各種估計數之機率能合理評估，則用以估計公允價值，其公允價值屬能可靠衡量。

#### (十五) 股份基礎給付

員工認股權係按給與日所決定之公允價值及預期既得員工認股權之最佳估計數量，於既得期間內以直線基礎認列費用，並同時調整資本公積—員工認股權。若其於給與日立即既得，係於給與日全數認列費用。

#### (十六) 收入認列

收入金額係於扣除估計之客戶退貨、折扣及其他類似之折讓後按已收或應收對價之公允價值衡量。

##### 1. 商品之銷售

銷售商品係於下列條件完全滿足時認列收入：

- (1) 本公司已經將商品所有權之重大風險及報酬移轉予買方；
- (2) 本公司對於已經出售之商品既不持續參與管理，亦未維持有效

控制；

(3)收入金額能可靠衡量；

(4)與交易有關之經濟效益很可能流入本公司；及

(5)與交易有關之已發生或將發生之成本能可靠衡量。

銷貨收入之對價為一年期以內之應收款時，其公允價值與到期值差異不大且交易量頻繁，則不按設算利率計算公允價值。

## 2. 勞務收入

當涉及提供勞務之交易結果能可靠估計時，係按資產負債表日交易之完成程度，認列與交易有關之收入。當涉及提供勞務之交易結果無法可靠估計時，僅在已發生成本之預期可回收範圍內認列收入，惟若交易結果無法可靠估計且已經發生之成本並非很有可能回收，則不應認列收入，且已發生之成本應認列為費用。

## 3. 利息及股利收入

利息收入及股利收入於其經濟效益很有可能流入本公司且該收入金額能可靠衡量時，依下列基礎認列：

(1)利息收入係依時間之經過按流通在外本金與所適用之有效利率採應計基礎認列。

(2)股利應於股東收款之權利確立時認列。

## (十七) 所得稅

所得稅費用係當期所得稅及遞延所得稅之彙總數。

### 1. 當期所得稅

當期所得稅係指與某一期間課稅所得(課稅損失)有關之應付(可回收)所得稅金額。本期及前期之當期所得稅尚未支付之範圍應認列為負債。若與本期及前期有關之已支付金額超過該等期間應付金額，則超過之部分應列為資產。本期及前期之當期所得稅負債(資產)係以資產負債表日已立法或已實質性立法之稅率及稅法計算。

依所得稅法規定計算之未分配盈餘加徵百分之十所得稅，列為股東會決議年度之所得稅費用。

### 2. 遞延所得稅

遞延所得稅係依本財務報表所載資產及負債帳面金額與計算

課稅所得之課稅基礎所產生之暫時性差異計算認列。遞延所得稅負債一般係就所有未來應課稅暫時性差異予以認列；遞延所得稅資產則係於未來很有可能將有課稅所得供可減除暫時性差異、虧損扣抵或購置機器設備、研究發展等支出所產生之所得稅抵減使用時認列。

與投資子公司、關聯企業及合資權益相關之應課稅暫時性差異皆認列遞延所得稅負債，惟本公司若可控制暫時性差異迴轉之時點，且該暫時性差異很有可能於可預見之未來不會迴轉者除外。本公司對於投資子公司、關聯企業以及合資權益所產生之可減除暫時性差異所產生之遞延所得稅資產，僅於其很有可能將有足夠課稅所得用以實現暫時性差異之利益，且於可預見之未來預期將迴轉的範圍內，予以認列。

遞延所得稅資產及負債係以預期資產實現或負債清償當期之稅率衡量，該稅率係以資產負債表日已立法或已實質性立法之稅率（及稅法）為基礎。遞延所得稅負債及資產之衡量係反映本公司於資產負債表日預期回收或清償其資產及負債帳面金額之方式所產生之租稅後果。

本公司於每一資產負債表日檢視遞延所得稅資產之帳面金額。若已不再很有可能將有足夠之課稅所得以供遞延所得稅資產之部分或全部之利益使用，針對無法使用之部分，減少遞延所得稅資產之帳面金額。原未認列為遞延所得稅資產者，亦於每一資產負債表日予以重新檢視，若未來課稅所得使遞延所得稅資產之回收變成很有可能，於可回收之範圍內，認列先前未認列之遞延所得稅資產。

### 3. 本期之當期及遞延所得稅

當期及遞延所得稅係認列於損益，惟與認列於其他綜合損益或直接計入權益之交易或事項相關之當期及遞延所得稅係分別認列於其他綜合損益或直接計入權益。

## 五、重大會計判斷、估計及假設不確定性之主要來源

本公司於採用附註四所述之會計政策過程中，對某些財務報告認列金額須作出相關判斷。另外，於決定某些資產及負債之帳面金額時，須於資產負債表日取得主要來源資訊以估計不確定之未來事件對該等資產及負債之影響，該等估計涉及對某些項目之假設。估計及相關假設係基於歷史經驗及其

他主要攸關因素，可能因不確定性之未來事件導致實際結果與估計有所不同。

估計與假設係持續予以檢視。若估計之修正僅影響當期，則於會計估計修正當期認列。若估計之修正同時影響當期及未來期間，則於估計修正當期及未來期間認列。

以下係本公司於資產負債表日對有關未來所作之假設及估計不確定性之主要來源資訊，該等假設及不確定性具有導致資產及負債帳面金額於下個財務期間重大調整之風險。

#### (一) 收入認列

銷貨收入原則上係於商品所有權之重大風險及報酬移轉予買方時認列，其條件如附註四、(十六)所述。相關退貨及折讓負債準備係依歷史經驗及其他已知原因估計可能發生之產品退回及折讓，於產品出售當期列為銷貨收入之減項，且本公司定期檢視估計之合理性。

截至一〇四年及一〇三年十二月三十一日，本公司認列之退貨及折讓負債準備分別為 1,500 仟元與 2,756 仟元。

#### (二) 應收票據及帳款之備抵呆帳

本公司參酌過去實際發生帳款未能收回之經驗，並評估客戶之信用品質、帳款收回情形及相關產業狀況，以進行應收帳款可回收金額之評估，並據以調整備抵呆帳之估計。本公司截至一〇四年及一〇三年十二月三十一日備抵呆帳分別為 4,601 仟元與 3,639 仟元。

#### (三) 存貨之評價

由於存貨須以成本與淨變現價值孰低者衡量，故本公司必須評估資產負債表日存貨因正常損耗、過時陳舊或無市場銷售價值之金額，並將存貨成本沖減至淨變現價值。此存貨評價主要係依過去經驗及對未來產品需求為估計基礎。

截至一〇四年及一〇三年十二月三十一日，本公司備抵存貨跌價之帳面金額分別為 17,376 仟元與 18,424 仟元。

#### (四) 遞延所得稅資產之可實現性

遞延所得稅資產係於未來很有可能足夠之課稅所得供可減除暫時性差異使用時方予以認列。評估遞延所得稅資產之可實現性時，必須採用未來導向之估計，包含預期未來產業環境、銷貨收入及利潤、免稅期間、可使用之所得稅抵減等假設。

截至一〇四年及一〇三年十二月三十一日，本公司認列之遞延所得稅資產分別為 15,064 仟元與 16,234 仟元。

(五)確定福利計劃之認列

計算確定福利義務之現值時，本公司必須採用未來導向之估計，以決定資產負債表日之相關精算假設，包含折現率及未來薪資變動等可能會重大影響本公司確定福利義務金額之精算假設。

截至一〇四年及一〇三年十二月三十一日，本公司淨確定福利負債之帳面金額分別為 26,475 仟元與 35,291 仟元。

六、重要會計項目之說明

(一)現金及約當現金

	104年12月31日	103年12月31日
庫存現金	\$ 329	\$ 330
支票存款	945	1,019
活期存款	47,453	72,556
約當現金	—	49,700
	<u>\$ 48,727</u>	<u>\$ 123,605</u>

約當現金係原始到期日三個月內、具高度流動性及可隨時轉換成定額現金且價值變動風險甚小之定期存款。

銀行存款於一〇四年及一〇三年十二月三十一日之年利率區間分別為 0.001%~0.13%及 0.01%~0.94%。

(二)應收票據及帳款淨額

因營業而產生：	104年12月31日	103年12月31日
應收票據	<u>\$ 77,816</u>	<u>\$ 68,322</u>
應收票據-關係人	<u>\$ 7,461</u>	<u>\$ 11,456</u>
應收帳款	\$ 230,369	\$ 253,953
減：備抵呆帳	<u>(4,600)</u>	<u>(3,633)</u>
	<u>\$ 225,769</u>	<u>\$ 250,320</u>
應收帳款-關係人	\$ 14,248	\$ 17,206
減：備抵呆帳	<u>(1)</u>	<u>(6)</u>
	<u>\$ 14,247</u>	<u>\$ 17,200</u>

本公司將部分應收帳款讓售予銀行，依合約規定不需承擔應收款項無法收回之信用風險，僅需負擔因商業糾紛所造成之損失，且本公司對於讓售應收帳款並無任何持續參與，因此符合除列金融資產之條件。惟本公司於一〇三年第二季已與銀行終止應收帳款讓售合約，並取回美金350萬元擔保之本票。讓售應收帳款與銀行之相關資訊如下：

交易對象	除列應收帳款金額	收現金額	截至期末已	
			預支金額	額 度
103年1月1日 至12月31日：				
兆豐商銀	\$ 5,720	\$ 5,720	\$ —	美金200萬
台新商銀	6,571	6,571	—	美金150萬

本公司對客戶之平均授信期間為60至90天。於決定應收款項可回收性時，本公司考量應收款項自原始授信日至報導日信用品質之任何改變。備抵呆帳係參考對方過去交易記錄及帳齡分析，以估計無法回收之金額。本公司於一〇四年及一〇三年十二月三十一日之應收款項並無任何重大回收性減損。

應收票據及帳款(含關係人及非關係人)之帳齡分析如下：

	104年12月31日	103年12月31日
未逾期	\$ 325,558	\$ 347,104
逾期1-30天	1,276	1
逾期31-60天	—	1,321
逾期超過60天	3,060	2,511
	<u>\$ 329,894</u>	<u>\$ 350,937</u>

應收票據及帳款之備抵呆帳變動資訊如下：

	104年1月1日 至12月31日	103年1月1日 至12月31日
期初餘額	\$ 3,639	\$ 3,293
本期淨提列	962	346
期末餘額	<u>\$ 4,601</u>	<u>\$ 3,639</u>

(三)存貨

	104年12月31日	103年12月31日
商品	\$ 26,141	\$ 16,618

(續下頁)



	104年12月31日	103年12月31日
(承上頁)		
製成品	105,918	143,374
半成品	4,309	3,936
在製品	4,829	8,175
原料	80,718	88,344
物料	26,751	28,029
	<u>\$ 248,666</u>	<u>\$ 288,476</u>

一〇四及一〇三年度與存貨相關之銷貨成本分別為 1,464,721 仟元及 1,619,416 仟元。

本公司與存貨相關之營業成本中，包含將存貨成本沖減至淨變現價值而認列之存貨跌價損失及其迴轉而認列之回升利益，分別列示如下：

	104年1月1日 至12月31日	103年1月1日 至12月31日
存貨跌價損失(回升利益)	<u>\$ (1,048)</u>	<u>\$ 1,483</u>

(四) 備供出售金融資產-非流動

被投資公司名稱	104年12月31日	103年12月31日
國慶化學股份有限公司	<u>\$ 6,641</u>	<u>\$ 6,189</u>

本公司於一〇四及一〇三年度因公允價值變動認列於其他綜合損益之金額分別為 452 仟元及 619 仟元。

(五) 以成本衡量之金融資產-非流動

被投資公司名稱	104年12月31日		103年12月31日	
	金額	持股%	金額	持股%
SORT COMPANY LIMITED(Japan)	<u>\$ 354</u>	15.00	<u>\$ 354</u>	15.00

上列股權投資因無活絡市場公開報價，且其公允價值無法可靠衡量，故以成本衡量。

(六) 無活絡市場之債務工具投資

	104年12月31日	103年12月31日
流動	<u>\$ —</u>	<u>\$ —</u>
非流動	<u>\$ 3,000</u>	<u>\$ 3,000</u>
年利率區間(%)	1.205	1.345

流動者係原始到期日超過三個月以上一年以內之銀行定期存款；非

流動者係原始到期日超過一年之銀行定期存款。

無活絡市場之債務工具投資質押之資訊，參閱附註八。

(七)採用權益法之投資

被投資公司名稱	104年12月31日		103年12月31日	
	金額	持股%	金額	持股%
SHUANG BANG INDUSTRIAL CORP. (BVI)	\$ 24,985	100.00	\$ 8,303	100.00
才豐科技興業股份有限公司	14,881	55.92	9,309	57.84
樺昌工業股份有限公司	414,997	100.00	—	—
	<u>\$ 454,863</u>		<u>\$17,612</u>	

民國八十七年度本公司為拓展海外塗佈及化工市場，於英屬維京群島投資設立 SHUANG BANG INDUSTRIAL CORP. (BVI)，本公司為進行產業垂直整合及拓展海外市場，於一〇四年九月二十三日董事會決議透過該公司與他人合資新設立第三地區公司，本公司預計持有該新設立第三地區公司 15% 股權，其預計總投資金額為 300 萬美金，再由該新設立第三地區公司，至越南籌設新公司，故 SHUANG BANG INDUSTRIAL CORP. (BVI) 公司於同年十二月一日辦理現金增資美金 500,000 元，本公司全數認購。截至一〇四年底止，本公司累計出資 42,879 仟元(美金 1,320 仟元) 以持有 SHUANG BANG INDUSTRIAL CORP. (BVI) 全部股權，另因以前為充分有效運用資金，該公司陸續辦理減資彌補虧損及退回股款後，其帳列實收股本為美金 820 仟元。

才豐科技興業股份有限公司於一〇四年五月二十日經董事會決議通過現金增資案，本公司未依持股比例認購，致原持股比例由 57.84% 降至 55.92%。

本公司一〇四年四月十七日經董事會決議以現金收購樺昌工業股份有限公司全部股權，並於同年四月二十日與樺昌工業股份有限公司之股東簽訂股份轉讓契約書，交易總金額 411,000 仟元。本公司對該公司具有控制力，因此對該被投資公司之投資採用權益法為會計處理。

採用權益法認列之子公司損益之份額，係依據被投資公司同期間經會計師查核之財務報表認列。本公司於民國一〇四及一〇三年度採用權益法認列之子公司損益之份額項目淨額如下：

被 投 資 公 司 名 稱	104 年度	103 年度
SHUANG BANG INDUSTRIAL CORP. (BVI)	\$ (34)	\$ (20)
才豐科技興業股份有限公司	1,300	(249)
樺昌工業股份有限公司	19,772	—
	<u>\$ 21,038</u>	<u>\$ (269)</u>

(八)不動產、廠房及設備

帳面價值	104 年 12 月 31 日	103 年 12 月 31 日
土地淨額	\$ 271,320	\$ 271,320
房屋及建築淨額	196,007	207,063
機器設備淨額	155,109	174,968
試驗設備淨額	2,507	3,682
污染防治設備淨額	46,243	53,705
運輸設備淨額	4,215	5,434
辦公設備淨額	632	1,139
租賃資產淨額	5,049	3,997
其他設備淨額	73,886	58,877
未完工程及待驗設備淨額	905	905
	<u>\$ 755,873</u>	<u>\$ 781,090</u>

成 本	104 年 1 月 1 日	增 添	處 分	預 付 款 轉 入	重 分 類 及 其 他	104 年 12 月 31 日
土地	\$ 271,320	\$ —	\$ —	\$ —	\$ —	\$ 271,320
房屋及建築	302,143	80	(1,201)	2,658	—	303,680
機器設備	419,414	1,835	(37,652)	32,171	—	415,768
試驗設備	8,015	—	(1,890)	185	—	6,310
污染防治設備	117,956	1,789	(1,293)	3,891	—	122,343
運輸設備	8,791	—	(461)	—	—	8,330
辦公設備	5,366	—	—	—	—	5,366
租賃資產	9,325	3,230	(1,332)	—	—	11,223
其他設備	109,520	8,830	(11,595)	22,412	—	129,167
未完工程及待驗設備	905	—	—	—	—	905
	<u>\$1,252,755</u>	<u>\$ 15,764</u>	<u>\$ (55,424)</u>	<u>\$ 61,317</u>	<u>\$ —</u>	<u>\$1,274,412</u>

累計折舊及減損	104年 1月1日	折舊費用	處分	重分類及 其他	104年 12月31日
房屋及建築	\$ 95,080	\$ 13,794	\$ (1,201)	\$ —	\$ 107,673
機器設備	244,446	48,874	(32,661)	—	260,659
試驗設備	4,333	1,360	(1,890)	—	3,803
污染防治設備	64,251	13,142	(1,293)	—	76,100
運輸設備	3,357	1,219	(461)	—	4,115
辦公設備	4,227	507	—	—	4,734
租賃資產	5,328	1,743	(897)	—	6,174
其他設備	50,643	16,233	(11,595)	—	55,281
	<u>\$ 471,665</u>	<u>\$ 96,872</u>	<u>\$ (49,998)</u>	<u>\$ —</u>	<u>\$ 518,539</u>

成本	103年 1月1日	增添	處分	預付款 轉入	重分類 及其他	103年 12月31日
土地	\$ 271,320	\$ —	\$ —	\$ —	\$ —	\$ 271,320
房屋及建築	294,991	335	(4,055)	3,091	7,781	302,143
機器設備	394,444	2,676	(24,630)	46,924	—	419,414
試驗設備	7,928	697	(610)	—	—	8,015
污染防治設備	113,889	1,597	(1,214)	3,684	—	117,956
運輸設備	3,731	—	—	5,060	—	8,791
辦公設備	5,435	—	(69)	—	—	5,366
租賃資產	9,325	—	—	—	—	9,325
其他設備	84,970	5,518	(7,647)	26,679	—	109,520
未完工程及待驗設備	4,173	4,513	—	—	(7,781)	905
	<u>\$1,190,206</u>	<u>\$ 15,336</u>	<u>\$(38,225)</u>	<u>\$ 85,438</u>	<u>\$ —</u>	<u>\$1,252,755</u>

累計折舊及減損	103年 1月1日	折舊費用	處分	重分類及 其他	103年 12月31日
房屋及建築	\$ 85,780	\$ 13,355	\$ (4,055)	\$ —	\$ 95,080
機器設備	214,912	44,797	(15,263)	—	244,446
試驗設備	3,747	1,196	(610)	—	4,333
污染防治設備	53,501	11,964	(1,214)	—	64,251
運輸設備	3,064	293	—	—	3,357
辦公設備	3,575	721	(69)	—	4,227

(續下頁)

累計折舊及減損	103年 1月1日	折舊費用	處分	重分類及 其他	103年 12月31日
(承上頁)					
租賃資產	3,328	2,000	—	—	5,328
其他設備	44,925	13,365	(7,647)	—	50,643
	<u>\$ 412,832</u>	<u>\$ 87,691</u>	<u>\$ (28,858)</u>	<u>\$ —</u>	<u>\$ 471,665</u>

折舊係按下列耐用年數計提：

資產項目	耐用年數	資產項目	耐用年數
房屋及建築	3~50年	運輸設備	3~5年
機器設備	3~10年	辦公設備	3~7年
試驗設備	3~8年	租賃資產	4~5年
污染防治設備	5~25年	其他設備	3~25年

本公司建築物之重大組成部分主要有廠房主建物及水電配管工程，並分別按其耐用年限二十五年至五十年及十年計提折舊；機器設備之重大組成部分主要有吹膜機及塗佈機，並按其耐用年限八年計提折舊；污染防治設備之重大組成部分主要有溶劑回收設備，並按其耐用年限八年計提折舊；其他設備之重大組成部分主要有熱煤鍋爐設備工程，並按其耐用年限十年計提折舊。

本公司設定抵押作為借款及融資額度擔保之不動產、廠房及設備金額明細，參閱附註八。

#### (九)無形資產

帳面價值	104年12月31日	103年12月31日
特許權	\$ 455	\$ 631
電腦軟體	1,753	2,950
專門技術	2,016	2,616
	<u>\$ 4,224</u>	<u>\$ 6,197</u>

成本	104年1月1日	增	添	沖	銷	104年12月31日
特許權	\$ 1,202	\$ —	—	\$ —	—	\$ 1,202
電腦軟體	6,828	68	—	(1,171)	—	5,725
專門技術	3,000	—	—	—	—	3,000
	<u>\$ 11,030</u>	<u>\$ 68</u>	<u>\$ —</u>	<u>\$ (1,171)</u>	<u>\$ —</u>	<u>\$ 9,927</u>

累計攤銷及減損	104年1月1日	攤銷	沖銷	104年12月31日
特許權	\$ 571	\$ 176	\$ —	\$ 747
電腦軟體	3,878	1,265	(1,171)	3,972
專門技術	384	600	—	984
	<u>\$ 4,833</u>	<u>\$ 2,041</u>	<u>\$ (1,171)</u>	<u>\$ 5,703</u>

成本	103年1月1日	增添	沖銷	103年12月31日
特許權	\$ 1,202	\$ —	\$ —	\$ 1,202
電腦軟體	6,688	140	—	6,828
專門技術	17,608	2,000	(16,608)	3,000
	<u>\$ 25,498</u>	<u>\$ 2,140</u>	<u>\$ (16,608)</u>	<u>\$ 11,030</u>

累計攤銷及減損	103年1月1日	攤銷	沖銷	103年12月31日
特許權	\$ 396	\$ 175	\$ —	\$ 571
電腦軟體	2,354	1,524	—	3,878
專門技術	16,725	267	(16,608)	384
	<u>\$ 19,475</u>	<u>\$ 1,966</u>	<u>\$ (16,608)</u>	<u>\$ 4,833</u>

攤銷金額係依直線法按下列使用年數計提：

資產項目	使用年數	資產項目	使用年數
特許權	6年	專門技術	5年
電腦軟體	3至5年		

#### (十)短期借款

	104年12月31日	103年12月31日
擔保借款：		
遠期信用狀借款	\$ 95,746	\$ 100,133
無擔保借款：		
遠期信用狀借款	2,811	19,793
	<u>\$ 98,557</u>	<u>\$ 119,926</u>
借款年利率(%)	<u>1.30~1.53</u>	<u>1.17~1.62</u>
到期日	105年6月26日	104年6月29日
	前陸續到期	前陸續到期

上列借款均為銀行借款。

本公司提供作為短期借款擔保之質抵押資產，參閱附註八。

## (十一) 應付票據及應付帳款

	104年12月31日	103年12月31日
因營業而產生：		
應付票據	\$ 7,929	\$ 13,621
應付帳款	113,917	145,171
應付帳款-關係人	847	31
非因營業而產生：		
其他應付票據	10,620	3,075
其他應付票據係購買設備而開立之票據。		

## (十二) 其他應付款

	104年12月31日	103年12月31日
非關係人		
應付薪資及獎金	\$ 33,018	\$ 30,739
應付員工紅利	9,712	6,384
應付保險費	2,479	2,484
應付加工費	2,588	2,005
應付設備款	2,779	8,999
應付董監酬勞	2,914	1,915
其他應付費用	32,111	36,743
	<u>\$ 85,601</u>	<u>\$ 89,269</u>
其他應付款-關係人	<u>\$ 47</u>	<u>\$ 20</u>

## (十三) 負債準備

	104年12月31日	103年12月31日
員工福利	\$ 3,941	\$ 3,539
退貨及折讓	1,500	2,756
	<u>\$ 5,441</u>	<u>\$ 6,295</u>

	員工福利	退貨及折讓	合計
104年1月1日餘額	\$ 3,539	\$ 2,756	\$ 6,295
本期認列負債準備	3,725	1,500	5,225
本期給付	(3,323)	—	(3,323)
本期沖銷	—	(2,756)	(2,756)
104年12月31日餘額	<u>\$ 3,941</u>	<u>\$ 1,500</u>	<u>\$ 5,441</u>

	員工福利	退貨及折讓	合計
103年1月1日餘額	\$ 3,304	\$ —	\$ 3,304
本期認列負債準備	3,539	2,756	6,295
本期給付	(3,304)	—	(3,304)
103年12月31日餘額	\$ 3,539	\$ 2,756	\$ 6,295

負債準備包括估計於資產負債表日已累積未使用之休假獎金及可能發生之產品退回及折讓。負債準備係依歷史經驗、管理階層之假設及其他已知原因而為估計。

#### (十四) 長期借款

借款種類	到期年度	104年12月31日	103年12月31日
擔保借款	105	\$ —	\$ 15,900
擔保借款	106	66,666	100,000
擔保借款	107	92,793	128,713
擔保借款	109	153,992	—
擔保借款	110	52,625	64,151
擔保借款	112	50,357	57,071
無擔保借款	105	4,167	14,167
無擔保借款	109	51,000	—
		\$ 471,600	\$ 380,002
流動(一年內到期之長期借款)		\$ 137,090	\$ 106,050
非流動		334,510	273,952
		\$ 471,600	\$ 380,002
借款年利率(%)		1.56~2.13	1.70~2.58

上列借款均為銀行借款，採浮動利率計息，參閱附註六(二三)。

本公司業已提前清償部分長期借款。

本公司作為長期借款擔保之質抵押資產，參閱附註八。

#### (十五) 融資租賃負債

本公司簽有運輸設備之租賃合約，係屬融資租賃。租賃期間為四至五年。截至一〇四年及一〇三年十二月三十一日止，未來年度應支付之租金總額及最低租金給付現值如下：



	104 年 12 月 31 日	103 年 12 月 31 日
最低租賃給付：		
一年以內	\$ 1,963	\$ 2,191
逾一年至五年	3,437	2,421
	5,400	4,612
減：未來財務費用	(390)	(722)
最低租金給付現值	\$ 5,010	\$ 3,890
一年以內	\$ 1,821	\$ 1,848
逾一年至五年	3,189	2,042
	\$ 5,010	\$ 3,890
流動	\$ 1,821	\$ 1,848
非流動	3,189	2,042
	\$ 5,010	\$ 3,890

#### (十六) 退職後福利計畫

##### 1. 確定提撥計畫

本公司依「勞工退休金條例」訂定之員工退休計畫，係屬確定提撥計畫。前述公司依員工每月薪資百分之六提撥退休金至勞工保險局之個人專戶，本公司於一〇四及一〇三年度綜合損益表認列為費用之金額分別為 6,270 仟元及 6,282 仟元。截至一〇四年及一〇三年十二月三十一日止，尚未支付予勞工保險局之確定提撥計畫已到期提撥金額分別為 1,574 仟元與 1,594 仟元。

##### 2. 確定福利計畫

本公司依我國「勞動基準法」訂定之員工退休計畫，係屬確定福利退休計畫。依該計畫之規定，適用該計畫之員工每服務滿一年可獲得兩個基數，超過十五年者，每增加一年可獲得一個基數，總計最高以四十五個基數為限。員工退休金係按服務年資所得之基數及退休前六個月之平均薪資計算。本公司每月按適用該計畫之員工薪資總額百分之五提撥員工退休基金，交由勞工退休準備金監督委員會以該委員會名義存入台灣銀行之專戶。

最近期計畫資產及確定福利義務現值係由我國精算學會會員陳文賢先生於一〇四年十二月三十一日採用單位預計福利法衡量

確定福利義務現值及相關之服務成本，予以進行精算評價。

本公司係採用精算後之退休金費用認列一〇四及一〇三年度之退休金費用。

(1) 確定福利計畫所產生之淨確定福利負債列入資產負債表之金額

如下：

	104年12月31日	103年12月31日
確定福利義務之現值	\$ (55,369)	\$ (63,820)
計畫資產之公允價值	28,894	28,529
淨確定福利資產(負債)	<u>\$ (26,475)</u>	<u>\$ (35,291)</u>

(2) 確定福利義務現值之變動

一〇四及一〇三年度確定福利義務現值變動如下：

	104年1月1日 至12月31日	103年1月1日 至12月31日
1月1日確定福利義務	\$ 63,820	\$ 80,257
計畫支付之福利	(11,035)	(14,831)
當期服務成本及利息	1,799	2,605
確定福利義務之經驗損(益)	(2,036)	(1,901)
確定福利義務之精算假設改變損(益)		
-因人口統計精算假設之精算損(益)	155	1,804
-因財務精算假設改變損(益)	3,695	(1,882)
縮減清償影響數	(1,029)	(2,232)
12月31日確定福利義務	<u>\$ 55,369</u>	<u>\$ 63,820</u>

(3) 計畫資產公允現值之變動

一〇四及一〇三年度確定福利計畫資產公允價值之變動如下：

下：

	104年1月1日 至12月31日	103年1月1日 至12月31日
1月1日計畫資產公允價值	\$ 28,529	\$ 29,581
已提撥至計畫之金額	593	644
計畫已支付之福利	(1,009)	(2,408)
計畫資產利息收入	475	527
計畫資產之經驗(損)益	306	185
12月31日計畫資產之公允價值	<u>\$ 28,894</u>	<u>\$ 28,529</u>

(4) 計畫資產之主要類別於資產負債表日公允價值之組成百分比列

示如下：

	104年12月31日	103年12月31日
轉存金融機構	17.81	19.12
政府機關及公營事業經建貸款	0.96	—
股票及受益憑證投資	9.44	12.15
短期票券	1.52	1.98
公債、金融債券、公司債	12.34	11.92
海外投資	38.97	36.49
其它	18.96	18.34
	<u>100.00</u>	<u>100.00</u>

(5) 認列為損益之費用

一〇四及一〇三年度認列為損益之費用如下：

	104年1月1日 至12月31日	103年1月1日 至12月31日
當期服務成本	\$ 637	\$ 1,212
淨確定福利負債淨利息	688	866
縮減或清償損(益)	(20)	373
退休金費用	<u>\$ 1,305</u>	<u>\$ 2,451</u>

一〇四及一〇三年度認列為退休金費用項目列示如下：

	104年1月1日 至12月31日	103年1月1日 至12月31日
營業成本	\$ 869	\$ 1,878
推銷費用	80	125
管理費用	313	323
研究發展費用	43	125
	<u>\$ 1,305</u>	<u>\$ 2,451</u>

(6) 認列為其他綜合損益之淨確定福利負債(資產)之再衡量數如

下：

	104年1月1日 至12月31日	103年1月1日 至12月31日
確定福利義務之經驗損(益)	\$ (2,036)	\$ (1,901)
確定福利義務之精算假設改變損(益)		
-因人口統計精算假設之精算損(益)	155	1,804
-因財務精算假設改變損(益)	3,695	(1,882)

(續下頁)

	104年1月1日 至12月31日	103年1月1日 至12月31日
(承上頁)		
計畫資產之經驗損(益)	(306)	(185)
淨確定福利負債(資產)之再衡量數	\$ 1,508	\$ (2,164)

(7)精算評價之主要假設列示如下：

	104年12月31日	103年12月31日
折現率	1.50%	2.00%
未來薪資水準增加率	3.50%	3.50%

若重大精算假設分別發生合理可能之變動，在所有其他假設維持不變之情況下，將使確定福利義務現值增加(減少)之金額如下：

	104年12月31日	103年12月31日
折現率		
增加 0.25%	\$ (1,877)	\$ (1,834)
減少 0.25%	\$ 1,966	\$ 1,922
薪資預期增加率		
增加 0.25%	\$ 1,923	\$ 1,889
減少 0.25%	\$ (1,846)	\$ (1,812)

由於精算假設可能彼此相關，僅單一假設變動之可能性不大，故上述敏感度分析可能無法反映確定福利義務現值實際變動情形。

	104年12月31日	103年12月31日
預期1年內提撥金額	\$ 1,754	\$ 1,792
確定福利義務平均到期期間	14年	14年

### 3. 短期員工福利計畫

本公司因於一〇四及一〇三年度短期員工帶薪假而認列之薪資費用分別為 3,725 仟元及 3,539 仟元。

本公司於一〇四及一〇三年度估計之員工紅利及董監酬勞，參閱附註六(十七)3。

## (十七) 權益

### 1. 普通股股本

	104年12月31日	103年12月31日
額定股本(每股面額10元)	\$ 1,200,000	\$ 1,000,000
已發行股本	\$ 753,500	\$ 653,883
額定股數(仟股)	120,000	100,000
已發行股數(仟股)	75,350	65,388

已發行之普通股每股有一表決權，並於股東會決議股利分配後，享有收取股利之權利。

本公司於一〇四年四月九日經股東常會決議盈餘轉增資19,617仟元，發行新股1,962仟股，該盈餘轉增資發行新股案業經金融監督管理委員會於同年四月二十九日核准申報生效。增資基準日為一〇四年五月三十一日，已於同年七月二十日向經濟部辦妥變更登記。

本公司於一〇四年四月九日經股東常會決議將額定股本由十億元修訂為十二億元，分為一億二千萬股，每股新台幣10元。

本公司於一〇四年四月十七日經董事會決議現金增資發行新股800萬股(其中保留10%，即80萬股供員工認購)，每股面額新台幣10元，按每股新台幣15元溢價發行，該現金增資案經金融監督管理委員會於同年五月七日核准申報生效。增資基準日為一〇四年六月十五日，已於同年七月二十日向經濟部辦妥變更登記。

本公司於一〇三年六月六日經股東常會決議盈餘轉增資12,821仟元，發行新股1,282仟股，增資基準日為一〇三年七月二十三日，已於同年八月四日向經濟部辦妥變更登記。

截至一〇四年底止，本公司於經濟部登記之額定資本總額為十億元。

## 2. 資本公積

	104年12月31日	103年12月31日
股票發行溢價	\$ 42,163	\$ 2,163
員工認股權	9,506	4,546
對子公司所有權權益變動	(20)	—
	<u>\$ 51,649</u>	<u>\$ 6,709</u>

依照法令規定，公司非於盈餘公積填補資本虧損仍有不足時，不得以資本公積補充之。資本公積中屬超過票面金額發行股票之溢額及受領贈與之所得產生之資本公積，得用以彌補虧損，亦得於公司無虧損時，用以發放現金股利或撥充股本，惟撥充股本時每年以實收股本之一定比率為限。因採用權益法之投資、員工認股權及認股權所產生之資本公積，不得作為任何用途。

本公司流通在外普通股及資本公積之調節如下：

	股 本		資 本 公 積		
	股數 (仟股)	金 額	股票發行溢價	員工認股權	對子公司所有 權權益變動
104年1月1日餘額	65,388	\$ 653,883	\$ 2,163	\$ 4,546	\$ —
普通股股票股利	1,962	19,617	—	—	—
現金增資	8,000	80,000	40,000	4,960	—
對子公司所有權 權益變動	—	—	—	—	(20)
104年12月31日餘額	<u>75,350</u>	<u>\$ 753,500</u>	<u>\$ 42,163</u>	<u>\$ 9,506</u>	<u>\$ (20)</u>

	股 本		資 本 公 積		
	股數 (仟股)	金 額	股票發行溢價	員工認股權	對子公司所有 權權益變動
103年1月1日餘額	64,106	\$ 641,062	\$ 2,163	\$ 4,546	\$ —
普通股股票股利	1,282	12,821	—	—	—
103年12月31日餘額	<u>65,388</u>	<u>\$ 653,883</u>	<u>\$ 2,163</u>	<u>\$ 4,546</u>	<u>\$ —</u>

## 3. 保留盈餘及股利政策

	104年1月1日 至12月31日	103年1月1日 至12月31日
期初未分配盈餘餘額	\$ 101,879	\$ 49,382
歸屬於本公司業主之淨利	111,964	70,939
小計	213,843	120,321

(續下頁)

	104年1月1日 至12月31日	103年1月1日 至12月31日
(承上頁)		
提列法定盈餘公積	(7,093)	(4,841)
特別盈餘公積迴轉	—	23,168
發放現金股利	(19,616)	(25,642)
發放股票股利	(19,617)	(12,821)
確定福利計畫精算(損)益調整	(1,252)	1,694
期末未分配盈餘	\$ 166,265	\$ 101,879

依公司法規定，公司稅後盈餘彌補以前年度虧損後之餘額，需先提列百分之十之法定盈餘公積，直至該公積累積數等於實收資本額為止。法定盈餘公積得用於彌補累積虧損；於公司無虧損時，法定盈餘公積超過實收資本額百分之二十五之部分除得撥充股本外，尚得以發給現金方式分配之。

本公司分配盈餘時，應依法令規定就股東權益減項金額，自未分配盈餘提列特別盈餘公積；嗣後股東權益減項迴轉時，得就迴轉金額分配盈餘。

依據本公司章程規定，每年決算後所得純益，應先彌補以前年度虧損，次就其餘額依法提列法定盈餘公積，必要時得酌提列及迴轉特別盈餘公積後，如尚有餘額，再行分派如下：

- (1) 董監酬勞百分之三。
- (2) 員工紅利百分之十。
- (3) 其餘額併同期初累計未分配盈餘及當年度未分配盈餘調整數額，由董事會擬具股東紅利分派議案，提請股東會決議分派之。
- (4) 由於本公司正值穩定成長階段，考量股東權益、公司財務結構與長遠發展，股東紅利以不高於累積可分配盈餘百分之九十，其中現金股利部分以不低於分派股利百分之十。

依民國一〇四年五月公司法之修正，股息及紅利之分派限於股東，員工非屬盈餘分派之對象。本公司預計於一〇五年六月二十四日召開之股東常會配合上述法規修正公司章程。

本公司民國一〇四年度員工酬勞與董監事酬勞估列基礎係以

當年度獲利狀況分派。估計之員工酬勞及董監事酬勞於當期認列為營業成本或營業費用，若於期後期間之董事會決議金額有重大變動時，調整當期之損益。民國一〇四年度認列之員工酬勞及董監事酬勞金額分別為 9,712 仟元及 2,914 仟元。

本公司民國一〇三年度認列之員工紅利及董監事酬勞金額分別為 6,384 仟元及 1,915 仟元。民國一〇三年度員工紅利與董監事酬勞估列基礎係按當期稅後淨利，考量法定盈餘公積等因素後，以章程所定之成數為基礎估列。估計之員工紅利及董監事酬勞於當期認列為營業成本或營業費用，若於期後期間之董事會決議金額有重大變動時，調整當期之損益；至股東會決議實際配發金額與估列數仍有變動時，則於股東會決議年度調整入帳。

如股東會決議採股票發放員工紅利，股票紅利股數以決議分紅之金額除以股票公允價值決定，股票公允價值係以股東會決議日前一日之收盤價，並考慮除權除息之影響為計算基礎。

本公司董事會於一〇四年二月二十五日及一〇三年三月十四日分別擬議本公司之一〇三年度及一〇二年度盈餘分配案，業經一〇四年四月九日及一〇三年六月六日股東常會決議通過，分配內容如下：

項 目	盈餘分配案		每股股利(元)	
	103 年度	102 年度	103 年度	102 年度
法定盈餘公積	\$ 7,093	\$ 4,841	\$ —	\$ —
普通股現金股利	19,616	25,642	0.3	0.4
普通股股票股利	19,617	12,821	0.3	0.2
	<u>\$ 46,326</u>	<u>\$ 43,304</u>		

本公司股東常會於一〇四年四月九日決議發放一〇三年度之員工紅利 6,384 仟元及董監酬勞費用 1,915 仟元，與估列之一〇三年度員工紅利及董監酬勞相同。

本公司股東常會於一〇三年六月六日決議發放一〇二年度之員工紅利 6,673 仟元與董監酬勞費用 2,002 仟元，與估列之一〇二年度員工紅利及董監酬勞相同。

本公司董事會通過及股東會決議之員工紅利及董監酬勞相關



資訊可至台灣證券交易所「公開資訊觀測站」查詢。

#### 4. 其他權益項目

其他權益項目之變動數如下：

	104年1月1日 至12月31日	103年1月1日 至12月31日
期初餘額	\$ 4,674	\$ 3,597
換算國外營運機構財務報表所產生之兌換差額	426	458
備供出售金融資產未實現(損)益	452	619
期末餘額	<u>\$ 5,552</u>	<u>\$ 4,674</u>

#### (十八) 營業收入

	104年1月1日 至12月31日	103年1月1日 至12月31日
商品銷售收入	\$ 1,722,814	\$ 1,847,340
勞務提供收入	8,487	10,736
	<u>\$ 1,731,301</u>	<u>\$ 1,858,076</u>

#### (十九) 其他利益及損失

	104年1月1日 至12月31日	103年1月1日 至12月31日
外幣兌換損益淨額	\$ 2,448	\$ 3,246
處分不動產、廠房及設備利益(損失)淨額	376	(5,028)
其他損失	(550)	(81)
	<u>\$ 2,274</u>	<u>\$ (1,863)</u>

#### (二十) 所得稅

##### 1. 認列於損益之所得稅

所得稅費用之主要組成如下：

	104年1月1日 至12月31日	103年1月1日 至12月31日
當期所得稅		
當期產生者	\$ 18,197	\$ 14,470
以前年度之調整	(292)	—
未分配盈餘加徵百分之十	2,631	2,827
遞延所得稅		
當期產生者	884	1,246
認列於損益之所得稅費用	<u>\$ 21,420</u>	<u>\$ 18,543</u>

會計所得與當期所得稅費用之調節如下：

	104年1月1日 至12月31日	103年1月1日 至12月31日
稅前淨利	\$ 133,384	\$ 89,482
稅前淨利按法定稅率計算之所得稅費用	22,675	15,212
調節項目之所得稅影響數		
決定課稅所得時不可減除之費損	40	—
免稅所得	(57)	(26)
暫時性差異	(4,461)	(715)
遞延所得稅	884	1,245
未分配盈餘加徵	2,631	2,827
以前年度之本期所得稅費用於本期之調整	(292)	—
認列於損益之所得稅費用	\$ 21,420	\$ 18,543

2. 本公司認列於其他綜合損益之所得稅

	104年1月1日 至12月31日	103年1月1日 至12月31日
確定福利計畫之再衡量數	\$ 256	\$ (470)
國外營運機構財務報表換算之兌換差額	—	(7)
	\$ 256	\$ (477)

3. 已認列之遞延所得稅資產及負債

一〇四及一〇三年度遞延所得稅資產及負債之變動如下：

	104年 1月1日	認列 於損益	認列於其他 綜合損益	104年 12月31日
遞延所得稅資產：				
暫時性差異				
確定福利計畫	\$ 6,367	\$ (1,755)	\$ —	\$ 4,612
存貨	3,136	(179)	—	2,957
應收帳款	5,005	496	—	5,501
負債準備	602	68	—	670
不動產、廠房及設備	178	(43)	—	135
其他應付款	484	360	—	844
其他	462	(117)	—	345
	\$ 16,234	\$ (1,170)	\$ —	\$ 15,064
遞延所得稅負債：				
暫時性差異				
存貨	\$ 3,866	\$ (215)	\$ —	\$ 3,651
確定福利計畫	368	—	(256)	112
其他	445	(71)	—	374
	\$ 4,679	\$ (286)	\$ (256)	\$ 4,137

	103年 1月1日	認列 於損益	認列於其他 綜合損益	103年 12月31日
遞延所得稅資產：				
暫時性差異				
確定福利計畫	\$ 8,552	\$ (2,083)	\$ (102)	\$ 6,367
存貨	2,887	249	—	3,136
應收帳款	2,799	2,206	—	5,005
採用權益法之投資	641	(641)	—	—
負債準備	556	46	—	602
不動產、廠房及設備	221	(43)	—	178
其他應付款	—	484	—	484
其他	197	272	(7)	462
	<u>\$ 15,853</u>	<u>\$ 490</u>	<u>\$ (109)</u>	<u>\$ 16,234</u>
遞延所得稅負債：				
暫時性差異				
存貨	\$ 2,314	\$ 1,552	\$ —	\$ 3,866
確定福利計畫	—	—	368	368
其他	262	183	—	445
	<u>\$ 2,576</u>	<u>\$ 1,735</u>	<u>\$ 368</u>	<u>\$ 4,679</u>

#### 4. 未認列為遞延所得稅資產及負債

##### (1) 未認列遞延所得稅資產

	104年12月31日	103年12月31日
採用權益法之投資	\$ 471	\$ 687

##### (2) 未認列遞延所得稅負債

	104年12月31日	103年12月31日
採用權益法之投資	\$ 3,361	\$ —
國外營運機構財務報表換算之 兌換差額利益	\$ 145	\$ 72

#### 5. 未使用之免稅相關資訊所得

本公司於九十八年十月三十日向經濟部工業局申請核發符合製造業及其相關技術服務業五年免徵營利事業所得稅獎勵辦法投資案，已於一〇〇年五月四日取得經濟部工業局核發五年免徵營利事業所得稅完成證明，投資金額為 65,151 仟元，免稅期間為一〇〇〇年度至一〇四年度。

6. 兩稅合一相關資訊揭露如下：

	104年12月31日	103年12月31日
可扣抵稅額帳戶餘額	\$ 30,401	\$ 19,608
	104年度(預計)	103年度(實際)
盈餘分配之稅額扣抵比率(%)	18.28	24.46
	104年12月31日	103年12月31日
未分配盈餘		
87~98年度	\$ 977	\$ 977
99年度以後	165,288	100,902
合計	\$ 166,265	\$ 101,879

除屬非中華民國境內居住者之股東外，其餘股東獲配之股東可扣抵稅額係按股利分配日之稅額扣抵比率計算。

7. 所得稅核定情形

截至一〇五年三月十八日止，本公司之營利事業所得稅申報案件，業經稅捐稽徵機關核定至民國一〇二年度。

(二一) 本期淨利

本期淨利包含下列項目：

1. 員工福利費用

	104年1月1日至12月31日	103年1月1日至12月31日
薪資費用	\$ 210,969	\$ 216,091
勞健保費用	15,665	15,249
退職後福利		
確定提撥計畫	6,270	6,282
確定福利計畫	1,305	2,451
其他員工福利	8,431	8,833
	\$ 242,640	\$ 248,906
依功能別彙總：		
營業成本	\$ 161,996	\$ 175,527
營業費用	80,644	73,379
	\$ 242,640	\$ 248,906

本公司截至一〇四年及一〇三年十二月三十一日止，員工人數分別為 308 人及 331 人。

## 2. 折舊及攤銷

	104年1月1日 至12月31日	103年1月1日 至12月31日
不動產、廠房及設備之折舊	\$ 96,872	\$ 87,691
無形資產之攤銷	2,041	1,966
	<u>\$ 98,913</u>	<u>\$ 89,657</u>
折舊費用依功能別彙總		
營業成本	\$ 91,976	\$ 82,043
營業費用	4,896	5,648
攤銷費用依功能別彙總		
營業成本	253	392
營業費用	1,788	1,574
	<u>\$ 98,913</u>	<u>\$ 89,657</u>

## 3. 於發生時認列費用之研究及發展支出

	104年1月1日 至12月31日	103年1月1日 至12月31日
研究發展費用	<u>\$ 17,633</u>	<u>\$ 15,822</u>

## 4. 財務成本

	104年1月1日 至12月31日	103年1月1日 至12月31日
銀行借款	\$ 11,902	\$ 8,131
融資租賃義務利息	420	520
手續費支出	313	327
	<u>\$ 12,635</u>	<u>\$ 8,978</u>
借款成本資本化金額	\$ 188	\$ 586
借款成本資本化利率	1.908% ~ 2.076%	2.076%

## 5. 外幣兌換損益

	104年1月1日 至12月31日	103年1月1日 至12月31日
外幣兌換利益總額	\$ 15,678	\$ 15,942
外幣兌換損失總額	(13,230)	(12,696)
外幣兌換損益淨額	<u>\$ 2,448</u>	<u>\$ 3,246</u>

## (二二) 資本管理

本公司塗佈事業受季節性需求變化影響，通常於上半年之市場需求量大，須要準備較多營運資金，資本管理係維持適當的資本結

構，確保有必要之財務資源以支應未來期間營運計劃所需之營運資金、研究發展費用、債務償還及股利支出等需求，同時兼顧股東利益及償債能力，並透過銀行融資額度之運用，調整負債比例以維持適當之資本結構。民國一〇四年及一〇三年十二月三十一日之資產負債比例如下：

	104年12月31日	103年12月31日
負債總額	\$ 845,646	\$ 813,339
資產總額	1,885,374	1,636,153
負債比例	44.85%	49.71%

### (二三) 金融工具

#### 1. 金融工具之種類

	104年12月31日	103年12月31日
金融資產		
放款及應收款		
現金及約當現金	\$ 48,727	\$ 123,605
應收票據及帳款淨額	325,293	347,298
無活絡市場之債務工具投資	3,000	3,000
其他應收款	1,858	1,533
本期所得稅資產	—	885
其他流動資產	1,239	2,409
其他非流動資產	618	379
備供出售金融資產-非流動	6,641	6,189
以成本衡量之金融資產-非流動	354	354
金融負債		
按攤銷後成本衡量		
短期借款	\$ 98,557	\$ 119,926
應付票據及帳款	122,693	158,823
其他應付票據	10,620	3,075
其他應付款	85,648	89,289
本期所得稅負債	13,551	11,497
其他流動負債	2,195	2,335
長期借款(含一年內)	471,600	380,002
應付租賃款-非流動	3,189	2,042

## 2. 財務風險管理目的

本公司財務風險管理目標，係為管理與營運活動相關之市場風險(包括匯率風險及利率風險等)、信用風險及流動風險。為降低相關財務風險，本公司致力於辨認、評估並規避市場之不確定性，以降低市場變動對公司財務績效之潛在不利影響。

本公司之重要財務活動，係經董事會依相關規範及內部控制制度進行覆核。於財務計劃執行期間，內部稽核人員除持續覆核相關人員執行作業是否遵循關於整體財務風險管理及權責劃分之相關財務操作程序外，並每季對本公司董事會提出報告。

## 3. 市場風險

本公司之主要財務風險為外幣匯率變動及利率變動等市場風險。

### (1) 外幣匯率風險

本公司部分營運活動及國外營運機構淨投資係以外幣進行交易，因此產生外幣匯率風險。為避免因匯率變動造成外幣資產價值減少或外幣負債義務增加及未來現金流量之波動，本公司視匯率波動趨勢以使用衍生工具(主要係遠期換匯合約)及出售部分外幣應收帳款來規避匯率風險。此類衍生工具之使用，可協助本公司減少但仍無法完全排除外幣匯率變動所造成之影響。

本公司舉借美元及日幣之短期購料借款，與美元及日幣應收帳款產生自然避險，可互相規避因外幣匯率變動所產生之部分風險。

本公司於一〇四及一〇三年度未承作衍生性金融工具。

由於國外營運機構淨投資金額不大，是故本公司並未對其進行避險。

有關外幣匯率風險之敏感性分析，主要係針對資產負債表日之外幣貨幣性項目計算。本公司主要外幣貨幣性項目係以美元及日幣計價，當新台幣對美元升/貶值百分之十時，本公司於一〇四年度之稅後淨利將增加/減少 2,688 仟元；當新台幣

對日幣升/貶值百分之十時，本公司於一〇四年度之稅後淨利將減少/增加 177 仟元。

本公司具重大影響之外幣金融資產及負債資訊如下：

項 目	單位：外幣仟元			
	104 年 12 月 31 日		103 年 12 月 31 日	
	外幣	匯率	外幣	匯率
金融資產				
貨幣性項目				
美金	\$ 2,387	32.81	\$ 2,764	31.62
日圓	7,791	0.273	14,525	0.2653
非貨幣性項目				
美金	762	32.81	263	31.62
金融負債				
貨幣性項目				
美金	3,374	32.81	4,243	31.62
日幣	—	—	184	0.2653

本公司貨幣性項目之兌換損益換算為功能性貨幣資訊，一〇四及一〇三年度外幣兌換利益淨額(含已實現及未實現)分別為 2,448 仟元及 3,246 仟元。

## (2) 利率風險

本公司持有固定及浮動利率之資產與負債，因而產生於市場利率之變動將導致金融工具之公允價值或未來現金流量波動之風險。本公司之利率風險，主要係來自於浮動利率借款。

有關利率風險之敏感度分析，係以非衍生工具於資產負債表日浮動利率負債之利率為計算基礎，並假設流通在外之浮動利率負債於整個年度皆流通在外。假若利率上升/下降 1%，本公司於一〇四年度之稅後淨利將分別減少/增加 4,322 仟元。

本公司於資產負債表日之固定及浮動利率之資產及負債帳面金額如下：



項 目	104 年 12 月 31 日	103 年 12 月 31 日
固定利率		
金融資產	\$ —	\$ —
金融負債	49,438	82,887
浮動利率		
金融資產	51,353	126,156
金融負債	520,719	417,041

#### 4. 信用風險管理

信用風險係指交易對方違反合約義務並對本公司造成財務損失之風險。本公司之信用風險，主要係來自於營運活動產生之應收款項及財務活動產生之銀行存款及其他金融工具。

##### 營運相關信用風險

為維持應收帳款的品質，本公司已建立營運相關信用風險管理之程序。

個別客戶的風險評估係綜合考量該客戶之財務狀況、本公司內部授信額度評估、歷史交易記錄及目前經濟狀況等多項可能影響客戶付款能力之因素。

截至一〇四年及一〇三年十二月三十一日，前十大客戶之應收帳款餘額占本公司應收帳款餘額之百分比均為 47%，應收帳款之信用集中風險相對並不重大。

##### 財務信用風險

銀行存款及其他金融工具之信用風險，係由本公司財務部門衡量並監控。由於本公司之交易對象及履約他方均係信用良好之金融機構，無重大之履約疑慮，故無重大之信用風險。

#### 5. 流動性風險管理

本公司管理流動性風險之目標，係為維持營運所需之現金及約當現金，並保持足夠的銀行融資額度等，以確保本公司具有充足的財務彈性。

下表係按到期日及未折現之到期金額彙總列示本公司已約定還款期間之金融負債分析：

104年12月31日	6個月以內	逾6個月 至1年	逾1年 至3年	逾3年 至5年	逾5年	合計
非衍生性金融負債						
無附息負債	\$ 232,886	\$ —	\$ —	\$ —	\$ —	\$232,886
應付租賃款	942	879	1,952	1,237	—	5,010
浮動利率工具	119,747	66,462	220,541	93,452	20,517	520,719
固定利率工具	49,438	—	—	—	—	49,438
103年12月31日	6個月以內	逾6個月 至1年	逾1年 至3年	逾3年 至5年	逾5年	合計
非衍生性金融負債						
無附息負債	\$ 263,171	\$ —	\$ —	\$ —	\$ —	\$263,171
應付租賃款	959	889	2,042	—	—	3,890
浮動利率工具	90,064	53,025	180,367	56,341	37,244	417,041
固定利率工具	82,887	—	—	—	—	82,887

於民國一〇四年及一〇三年十二月三十一日，本公司尚未動用之融資額度分別為 635,463 仟元與 467,724 仟元。

## 6. 金融工具之公允價值

### (1) 非按公允價值衡量之金融工具

本公司管理階層認為非按公允價值衡量之金融資產及金融負債於本個體財務報告中之帳面金額趨近其公允價值或公允價值無法可靠衡量。

### (2) 衡量公允價值所採用之評價技術及假設

備供出售金融資產之公允價值係以活絡市場之市場報價作為公允價之輸入值(即第一等級)。本公司以掛牌買賣之公司股票收盤價作為市場報價。

### (3) 認列於資產負債表之公允價值衡量

下表係提供原始認列後以公允價值衡量之金融工具的相關分析，並以公允價值之可觀察程度分為第一至第三等級。

- 第一等級公允價值衡量係指以來自活絡市場相同資產或負債之公開報價(未經調整)。
- 第二等級公允價值衡量係指除第一等級之公開報價外，以屬於該資產或負債直接(亦即價格)或間接(亦即由價格推導而

得)可觀察之輸入值推導公允價值。

- 第三等級公允價值衡量係指評價技術係非以可觀察市場資料為基礎之資產或負債之輸入值(不可觀察之輸入值)推導公允價值。

104年12月31日	第一等級	第二等級	第三等級	合計
<b>資產</b>				
<u>重複性公允價值</u>				
備供出售金融資產				
股票投資	\$ 6,641	—	—	\$ 6,641
103年12月31日	第一等級	第二等級	第三等級	合計
<b>資產</b>				
<u>重複性公允價值</u>				
備供出售金融資產				
股票投資	\$ 6,189	—	—	\$ 6,189

本公司於一〇四及一〇三年度並無任何公允價值衡量間移轉之情形。

#### (二四)每股盈餘

	104年1月1日 至12月31日	103年1月1日 至12月31日
<b>基本每股盈餘</b>		
歸屬於普通股股東之淨利	\$ 111,964	\$ 70,939
用以計算基本每股盈餘之普通股加權 平均股數(仟股)	71,712	65,388
	\$ 1.56	\$ 1.08
<b>稀釋每股盈餘</b>		
歸屬於普通股股東之淨利	\$ 111,964	\$ 70,939
用以計算基本每股盈餘之普通股加權 平均股數(仟股)	71,712	65,388
具稀釋作用潛在普通股之影響(仟股)		
員工分紅	525	400
用以計算稀釋每股盈餘之普通股加權 平均股數(仟股)	72,237	65,788
	\$ 1.55	\$ 1.08

若本公司得選擇以股票或現金發放員工分紅，則在計算稀釋每股盈餘時，假設員工分紅將採發放股票方式，並於該潛在普通股具有稀釋作用時，計入加權平均流通在外股數，計算稀釋每股盈餘。於次年

度股東會決議員工分紅發放股數前計算稀釋每股盈餘時，亦繼續考量該潛在普通股之稀釋作用。

計算每股盈餘時，無償配股之影響業已追溯調整，該無償配股基準日為一〇四年五月三十一日。經追溯調整，一〇三年度基本及稀釋每股盈餘均為 1.08 元。

#### (二五)非現金交易

本公司於一〇四及一〇三年度未於現金流量表中列示之非現金投資及籌資活動如下：

##### 1. 不影響現金流量之籌資活動

	104年12月31日	103年12月31日
一年內到期之長期借款	\$ 137,090	\$ 106,050

##### 2. 不動產、廠房及設備之非現金交易投資活動

	104年1月1日 至12月31日	103年1月1日 至12月31日
不動產、廠房及設備增添數	\$ (15,764)	\$ (15,336)
其他應付票據淨變動	7,545	802
其他應付款淨變動	(6,220)	(2,619)
應付租賃款淨變動	1,120	(1,812)
取得不動產、廠房及設備現金支付	\$ (13,319)	\$ (18,965)

#### (二六)營業租賃協議

##### 1. 租賃協議-本公司為承租人

承租標的	租賃期間	每月租金 及支付方法	存出保證金
台北市建築物	103年至105年 底止	每月租金為 83 仟元， 於合約訂定日後支付 全年度租金。	220 仟元

##### 2. 認列為費用之給付

	104年1月1日 至12月31日	103年1月1日 至12月31日
最低租賃給付	\$ 1,000	\$ 1,000

##### 3. 不可取消之營業租賃承諾

	104年12月31日	103年12月31日
一年內	\$ 1,000	\$ 1,000
超過一年但未超過二年	—	1,000

## 七、關係人交易

### (一)營業交易

	銷 貨	
	104年1月1日 至12月31日	103年1月1日 至12月31日
子公司	\$ 48,192	\$ 48,242
其他關係人	46,413	61,515
	<u>\$ 94,605</u>	<u>\$ 109,757</u>

	進 貨	
	104年1月1日 至12月31日	103年1月1日 至12月31日
子公司	\$ 4,181	\$ —
其他關係人	1,015	345
	<u>\$ 5,196</u>	<u>\$ 345</u>

本公司售與關係人之交易價格，與非關係人並無重大差異；收款期間與非關係人並無重大差異。

本公司向關係人進貨之交易價格及付款期間與非關係人並無重大差異。

	其他收入(帳列營業成本減項)	
	104年1月1日 至12月31日	103年1月1日 至12月31日
其他關係人	\$ 22	\$ 1,048

	其他收入	
	104年1月1日 至12月31日	103年1月1日 至12月31日
子公司	\$ 1,120	\$ —
其他關係人	10	30
	<u>\$ 1,130</u>	<u>\$ 30</u>

	託外加工費	
	104年1月1日 至12月31日	103年1月1日 至12月31日
子公司	\$ 28	\$ 30
其他關係人	131	44
	<u>\$ 159</u>	<u>\$ 74</u>

		佣金支出	
		104年1月1日 至12月31日	103年1月1日 至12月31日
其他關係人		\$ 16	\$ —

		應收票據	
		104年12月31日	103年12月31日
子公司		\$ 7,174	\$ 10,225
其他關係人		287	1,231
		\$ 7,461	\$ 11,456

		應收帳款	
		104年12月31日	103年12月31日
子公司		\$ 2,835	\$ 1,800
其他關係人		11,412	15,400
		\$ 14,247	\$ 17,200

		其他應收款	
		104年12月31日	103年12月31日
其他關係人		\$ —	\$ 65

		應付帳款	
		104年12月31日	103年12月31日
子公司		\$ 847	\$ —
其他關係人		—	31
		\$ 847	\$ 31

		其他應付款	
		104年12月31日	103年12月31日
子公司		\$ 18	\$ 18
其他關係人		29	2
		\$ 47	\$ 20

本公司對關係人承租建物相關資訊參閱附註六(二六)。

## (二) 財產交易

本公司於一〇四年四月向關係人張崇棠等6人購買樺昌工業股份有限公司股份2,915仟股，購買總價款為72,876仟元，相關公告資訊請至台灣證券交易所「公開資訊觀測站」查詢。

本公司一〇二年度出售機器設備等資產予子公司，出售價款為 16,142 仟元，一〇四及一〇三年度認列已實現處分不動產、廠房及設備利益分別為 253 仟元及 253 仟元，截至一〇四年十二月三十一日止，遞延尚未實現處分不動產、廠房及設備利益(帳列採用權益法之投資減項)為 793 仟元。

### (三)對董事、監察人及主要管理階層之獎酬

對董事、監察人及其他主要管理階層成員當年度之薪酬如下：

	104年1月1日 至12月31日	103年1月1日 至12月31日
短期福利	\$ 22,140	\$ 20,691
退職後福利	11,121	15,260
	<u>\$ 33,261</u>	<u>\$ 35,951</u>

一〇四及一〇三年度退職後福利包括確定福利計劃實際給付數分別為 10,690 仟元與 14,831 仟元。

有關董事、監察人及主要管理階層之薪酬，係由薪酬委員會依照個人績效及市場薪酬水準決定。

## 八、質押之資產

資產名稱	擔保用途	104年12月31日	103年12月31日
土地	長、短期借款	\$ 269,786	\$ 269,786
房屋及建築	長、短期借款	178,125	189,442
機器設備	長期借款	46,148	58,488
污染防治設備	長期借款	—	18,634
其他設備	長期借款	2,465	1,122
預付設備款	長期借款	—	21,569
無活絡市場之債務工具投資	關稅保證金	3,000	3,000
其他流動資產	進口稅保證金、短期 借款	900	900
		<u>\$ 500,424</u>	<u>\$ 562,941</u>

## 九、重大或有負債及未認列之合約承諾

(一)本公司因購料已開立尚未使用信用狀餘額截至一〇四年及一〇三年十二月三十一日止，分別約為 44,789 仟元與 29,610 仟元。

(二)本公司截至一〇四年及一〇三年十二月三十一日止，分別已簽約尚未列帳之購置設備款分別為 4,117 仟元與 16,222 仟元。

(三)本公司截至一〇四年及一〇三年十二月三十一日止，已簽約尚未列帳之

工程款分別為 188 仟元與 188 仟元。

(四)本公司於一〇〇年十月十一日與國外公司簽訂專利授權及技術服務合約，雙方約定本公司除支付日幣 3,000 仟元外，尚須自簽約日起二十年，按使用該專利授權產品銷售金額之 5%支付該外國公司專利授權金，並按該外國公司派員指導本公司技術之日數支付技術服務費用。截至一〇四年底止，相關產品尚未開始銷售。

(五)本公司於一〇〇年十一月與國內公司簽訂顧問合約，提供本公司塗佈相關技術特許權之諮詢服務，並約定自該技術授權完成日起十年，本公司須支付相關產品銷售淨額 2.5%之顧問費予該國內公司，但總支付金額以 25,000 仟元為上限。截至一〇四年底止，相關產品尚未開始銷售。

**十、重大之災害損失：無此情形。**

#### **十一、重大之期後事項**

本公司於一〇四年十二月二十三日經董事會決議通過，擬出售本公司持有之 SORT COMPANY LIMITED(Japan)全部股權 15.00%，持有股數為 30 株，帳列以成本衡量之金融資產-非流動，已於一〇五年二月十六日簽訂出售合約，並於同年三月一日取得出售價款 42,066 仟元(日幣 143,520 仟元)，扣除帳列投資成本 354 仟元，認列投資利益 41,712 仟元。

**十二、其他：無此情形。**

#### **十三、附註揭露事項**

(一)重大交易事項及(二)轉投資事業相關資訊

1. 資金貸與他人：無此情形。
2. 為他人背書保證者：無此情形。
3. 期末持有有價證券情形(不包含投資子公司、關聯企業及合資控制部份)：附表一。
4. 累積買進或賣出同一有價證券之金額達新台幣三億元或實收資本額百分之二十以上者：附表二。
5. 取得不動產之金額達新台幣三億元或實收資本額百分之二十以上者：無此情形。
6. 處分不動產之金額達新台幣三億元或實收資本額百分之二十以上者：無此情形。



7. 與關係人進、銷貨交易金額達新台幣一億元或實收資本額百分之二十以上者：無此情形。
8. 應收關係人款項達新台幣一億元或實收資本額百分之二十以上者：無此情形。
9. 從事衍生性工具交易者：無此情形。
10. 其他：母子公司間及各子公司間之業務關係及重要交易往來情形及金額：附表三。
11. 被投資公司名稱、所在地區…等相關資訊：附表四。

### (三)大陸投資資訊

1. 大陸被投資公司名稱、主要營業項目、實收資本額、投資方式、資金匯出入情形、持股比例、本期損益及認列之投資損益、期末投資帳面金額、已匯回投資損益及赴大陸地區投資限額：附表五。
2. 與大陸被投資公司直接或間接經由第三地區所發生之重大交易事項，及其價格、付款條件、未實現損益之有關資訊。
  - (1) 進貨金額及百分比與相關應付款項之期末餘額及百分比：無此情形。
  - (2) 銷貨金額及百分比與相關應收款項之期末餘額及百分比：無此情形。
  - (3) 財產交易金額及其所產生之損益數額：無此情形。
  - (4) 票據背書保證或提供擔保品之期末餘額及其目的：無此情形。
  - (5) 資金融通之最高餘額、期末餘額、利率區間及當期利息總額：無此情形。
  - (6) 其他對當期損益或財務狀況有重大影響之交易事項，如勞務之提供或收受等：無此情形。

### 十四、部門資訊

本公司已依國際財務報導準則第 8 號規定，於合併財務報告揭露營運部門資訊，因此個體財務報告不揭露部門資訊。

**双邦實業股份有限公司**  
**期末持有有價證券情形**  
**(不包含投資子公司、關聯企業及合資控制部份)**  
**民國一〇四年十二月三十一日**

附表一

單位：除另予註明者外，為新台幣仟元、仟股

持有之公司	有價證券種類	有價證券名稱	與有價證券發行公司之關係	帳列項目	期 末 餘 額(註)			
					股數	帳面金額	持股比率(%)	公允價值
双邦實業(股)公司	股票或股權	SORT COMPANY LIMITED(Japan)	(註)	以成本衡量之金融資產-非流動	30 株	354	15	—
		國慶化學股份有限公司	(註)	備供出售金融資產-非流動	371	6,641	0.41	6,641

註：參閱個體財務報告附註六(四)及六(五)。

**双邦實業股份有限公司**  
**累積買進或賣出同一有價證券之金額達新台幣三億元或實收資本額百分之二十以上**  
**民國一〇四年一月一日至十二月三十一日**

單位：新台幣仟元

買、賣之公司	有價證券種類及名稱	帳列科目	交易對象	關係	期初		買入 (註一)		賣出				期末	
					股數	金額	股數	金額	股數	售價	帳面成本	處分損益	股數	金額
双邦實業股份有限公司	樺昌工業股份有限公司	採權益法之投資	原始股東	—	—	\$ —	16,440	\$414,997	—	\$ —	\$ —	\$ —	16,440	\$414,997

註一：含投資損益、聯屬公司間已實現損益及相關調整項目。

**双邦實業股份有限公司**  
**母子公司間及各子公司間之業務關係及重要交易往來情形及金額**  
**民國一〇四年及一〇三年一月一日至十二月三十一日**

單位：新台幣仟元

編號	交易人名稱	交易往來對象	與交易人之關係 (註一)	交易往來情形			
				科目	金額	交易條件	佔總營收或總資產之比例(%) (註二)
0	一〇四年度 双邦實業股份有限公司	才豐科技興業股份有限公司	1	銷貨收入	46,634	—	2.47
				應收票據-關係人	6,890	月結 105 天期票	0.37
				應收帳款-關係人	2,325	月結 105 天期票	0.12
				進貨	4,125	—	0.24
				應付帳款-關係人	847	月結 60 天期票	0.04
				其他應付款-關係人	18	—	—
				製-加工費	26	—	—
0	双邦實業股份有限公司	樺昌工業股份有限公司	1	銷貨收入	1,558	—	0.09
				應收票據-關係人	284	月結 105 天期票	0.02
				應收帳款-關係人	510	月結 105 天期票	0.03
				其他收入	1,120	—	0.06
				進貨	56	—	—
				營-加工費	2	—	—
(續下頁)							

**双邦實業股份有限公司**  
**母子公司間及各子公司間之業務關係及重要交易往來情形及金額**  
**民國一〇四年及一〇三年一月一日至十二月三十一日**

單位：新台幣仟元

編號	交易人名稱	交易往來對象	與交易人之關係 (註一)	交易往來情形			
				科目	金額	交易條件	佔總營收或總資產之比例(%) (註二)
0	(承上頁) 一〇三年度 双邦實業股份有限公司	才豐科技興業股份有限公司	1	銷貨收入	48,242	—	2.60
				應收票據-關係人	10,225	月結105天期票	0.62
				應收帳款-關係人	1,800	月結105天期票	0.11
				製-加工費	30	—	—
				其他應付款-關係人	18	—	—

註一：與交易人之關係：1. 母公司對子公司；2. 子公司對母公司；3. 子公司對子公司。相對之關係人交易，不另行揭露。

註二：交易往來金額佔總營收或總資產比率之計算，若屬資產負債項目者，以期末餘額佔總資產之方式計算；若屬損益項目者，以期中累積金額佔總營收之方式計算。

**双邦實業股份有限公司**  
**被投資公司之相關資訊**  
 民國一〇四年一月一日至十二月三十一日

單位：新台幣仟元、仟股

投資公司名稱	被投資公司名稱	所在地區	主要營業項目	原始投資金額		期末持有			被投資公司 本期損益(註一)	本期認列之 投資損益(註一)	備註
				本期期末	去年年底	股數 (仟股)	比率%	帳面金額			
双邦實業(股)公司	SHUANG BANG INDUSTRIAL CORP. (BVI)	英屬維京群島	一般投資	42,879	26,588	27	100.00	24,985	(34)	(34)	子公司
双邦實業(股)公司	才豐科技興業股份有限公司	台灣	塗佈製造	18,504	14,504	1,824	55.92	14,881	2,071	1,300	子公司
双邦實業(股)公司	樺昌工業股份有限公司	台灣	塗佈製造	411,000	—	16,440	100.00	414,997	38,951	19,772	子公司

註一：係按被投資公司經會計師查核簽證之財務報表認列。

**双邦實業股份有限公司**  
**大陸間接投資明細表**  
 民國一〇四年一月一日至十二月三十一日

單位：新台幣仟元

大陸被投資 公司名稱	主要營業 項 目	實 收 資本額	投資方式	本期期初自台 灣匯出累積投 資金額(註三)	本期匯出或收回 投 資 金 額		本期期末自 台灣匯出累 積投資金額	被投資公司 本期損益	本公司直接 或間接投資 之持股比例	本期認列投 資(損)益	期 末 投 資 帳 面 金 額 (註二)	截至本期止已 匯回投資收益
					匯出	收回						
—	—	—	—	—	—	—	—	—	—	—	—	—

本期期末累計自台灣匯出 赴大陸地區投資金額	經 濟 部 投 審 會 核 准 投 資 金 額	依經濟部投審會規定赴大陸地區投資限額 (註一)
24,849	24,849	623,837

註一：依本公司資產負債表日股權淨值 1,039,728 仟元 $\times$ 60%= 623,837 仟元。

註二：涉及外幣者，除原始投資以歷史匯率換算外，餘以資產負債表日之匯率換算為新台幣。

註三：本公司目前已無轉投資大陸情形。

双邦實業股份有限公司

重要會計項目明細表

民國一〇四年度



双邦實業股份有限公司  
現金及約當現金明細表  
民國一〇四年十二月三十一日

單位：除另予註明者外，為新台幣仟元

項 目	摘 要	金 額	備 註
庫存現金		329	
支票存款		945	
活期存款		46,311	
約當現金		—	
外幣存款	美金 14,618.77 元、日幣 2,426,922 元、港幣 0.28 元及歐元 0.03 元	1,142	USD\$1 = NT\$32.81 JPY\$1 = NT\$0.273 HKD\$1 = NT\$4.239 EUR\$1 = NT\$35.89
合 計		48,727	

双邦實業股份有限公司  
 應收票據明細表  
 民國一〇四年十二月三十一日

單位：新台幣仟元

客 戶 名 稱	摘 要	金 額	備 註
非關係人			
T 公司	營業收入所收票據	11,727	
U 公司	"	5,077	
G 公司	"	4,819	
Z 公司	"	4,733	
其 他	"	51,460	其餘各戶餘額未達本項目餘額 5%
小 計		77,816	
減：備抵呆帳		—	
非關係人淨額		77,816	
關係人			
S 公司	營業收入所收票據	6,890	
C 公司	"	287	
H 公司	"	284	
小 計		7,461	
減：備抵呆帳		—	
關係人淨額		7,461	
合 計		85,277	

双邦實業股份有限公司  
 應收帳款明細表  
 民國一〇四年十二月三十一日

單位：新台幣仟元

客 戶 名 稱	摘 要	金 額	備 註
非關係人			
B 公司	營業收入之帳款	26,211	
N 公司	"	24,043	
G 公司	"	21,605	
R 公司	"	14,859	
Y 公司	"	12,341	
其 他	"	131,310	其餘各戶餘額未達本項目餘額 5%
小 計		230,369	
減：備抵呆帳		(4,600)	
非關係人淨額		225,769	
關係人			
O 公司	營業收入之帳款	11,254	
S 公司	"	2,325	
H 公司	"	510	
C 公司	"	159	
小 計		14,248	
減：備抵呆帳		(1)	
關係人淨額		14,247	
合 計		240,016	

双邦實業股份有限公司  
 其他應收款明細表  
 民國一〇四年十二月三十一日

單位：新台幣仟元

項 目	摘 要	金 額	備 註
非關係人			
出售下腳料款	出售回收甲苯、溶劑及塑膠粒	1,856	其餘各項目餘額未達本項目餘額 5%
其他	定期存款之應收利息	2	
非關係人小計		1,858	
關係人		—	
關係人小計		—	
合 計		1,858	

双邦實業股份有限公司  
 存貨明細表  
 民國一〇四年十二月三十一日

單位：新台幣仟元

項 目	金 額		備 註
	成 本	淨變現價值	
商 品	26,169	29,173	以淨變現價值為市價
製 成 品	116,827	142,427	以淨變現價值為市價
半 成 品	4,852	1,289	以淨變現價值為市價
在 製 品	4,829	4,829	以淨變現價值為市價
原 料	83,997	83,241	以重置成本為市價
物 料	29,369	29,434	以重置成本為市價
小 計	266,043	290,393	
減：備抵存貨損失	(17,377)	—	
合 計	248,666	290,393	

双邦實業股份有限公司  
 其他流動資產明細表  
 民國一〇四年十二月三十一日

單位：新台幣仟元

項 目	摘 要	金 額	備 註
預付費用	係預付系統維護金及技術費等	2,867	
預付保險費	係預付廠房、存貨及設備等保險費用	1,316	
受限制資產	質押予進口稅保證之銀行存款	900	
預付貨款	係預付購買國內外原料及物料款項	622	
進項稅額	係營業稅進項稅額	365	
應退營業稅款	係營業稅應退稅額	339	
其 他	係代付款等款項	336	其餘各項目餘額未達本項目餘額 5%
合 計		6,745	

双邦實業股份有限公司  
 備供出售金融資產－非流動變動明細表  
 民國一〇四年一月一日至十二月三十一日

單位：除另予註明者外為新台幣仟元、仟股

名 稱	期初餘額		本期增加		本期減少		期末餘額		提供擔保或 質押情形
	股 數	公允價值	股 數	金 額	股 數	金 額	股 數	公允價值	
國慶化學股份有限公司	337	6,189	34	452	—	—	371	6,641	未提供擔保或質押
合 計	—	6,189	—	452	—	—	—	6,641	

双邦實業股份有限公司  
 以成本衡量之金融資產－非流動變動明細表  
 民國一〇四年一月一日至十二月三十一日

單位：除另予註明者外為新台幣仟元、仟股

名 稱	期初餘額		本期增加		本期減少		期末餘額		提供擔保或 質押情形
	股 數	帳面價值	股 數	金 額	股 數	金 額	股 數	帳面價值	
SORT COMPANY LIMITED (Japan)	30 株	354	—	—	—	—	30 株	354	未提供擔保或質押
合 計	—	354	—	—	—	—	—	354	



双邦實業股份有限公司  
 採用權益法之投資變動明細表  
 民國一〇四年一月一日至十二月三十一日

單位：除另予註明者外為新台幣仟元、仟股

名 稱	期初餘額		本期增加		本期減少		期末餘額			市價或股權淨值		提供擔保 或質押情 形
	股數	金額	股數	金額	股數	金額	股數	持股比 例%	金額	單價(元)	總價	
SHUANG BANG INDUSTRIAL CORP. (BVI)	11	8,303	16	16,716	—	(34)	27	100.00	24,985	925	24,985	未提供擔保 或質押
才豐科技興業股份有限公司	1,424	9,309	400	5,592	—	(20)	1,824	55.92	14,881	8	14,881	"
樺昌工業股份有限公司	—	—	16,440	430,773	—	(15,776)	16,440	100.00	414,997	25	414,997	"
合 計	—	17,612	—	453,081	—	(15,830)	—	—	454,863	—	454,863	

双邦實業股份有限公司  
 無形資產變動明細表  
 民國一〇四年一月一日至十二月三十一日

單位：新台幣仟元

項 目	期 初 餘 額	本 期 增 加	本 期 減 少	期 末 餘 額	備 註
特許權	631	—	176	455	
電腦軟體成本	2,950	68	1,265	1,753	
專門技術	2,616	—	600	2,016	
合 計	6,197	68	2,041	4,224	

双邦實業股份有限公司  
 其他非流動資產明細表  
 民國一〇四年十二月三十一日

單位：新台幣仟元

項 目	摘 要	金 額	備 註
預付設備款	預付購買設備款項	10,672	
遞延費用	係機台之熱媒油及電力容量增加費採平均法 按 3~5 年平均攤銷	3,051	
存出保證金	電話及房屋等保證金	343	
合 計		14,066	

双邦實業股份有限公司  
 短期借款明細表  
 民國一〇四年十二月三十一日

單位：除另予註明者外，為新台幣仟元

借 款 種 類	期 末 餘 額	契 約 期 間	年 利 率 區 間 (%)	融 資 額 度	抵 押 或 擔 保 品
國外信用狀借款					
台灣中小企業銀行	21,263	104.11.02~105.06.11	註	200,000	土地、廠房
兆豐國際商業銀行	49,119	104.09.16~105.06.26	註	美金 3,000 仟元	土地、廠房
華南商業銀行	25,364	104.09.24~105.06.07	註	170,000	土地、廠房
台灣銀行	2,811	104.12.28~105.03.27	註	50,000	無
合 計	98,557				

註：一〇四年十二月三十一日短期借款之利率區間為 1.30%~1.53%。

双邦實業股份有限公司  
 應付票據明細表  
 民國一〇四年十二月三十一日

單位：新台幣仟元

供 應 商 名 稱	摘 要	金 額	備 註
非關係人			
E 公司	貨 款	1,143	
W 公司	"	5,820	
其 他	"	966	其餘各戶餘額未達本項目餘額 5%
合 計		7,929	

双邦實業股份有限公司  
 其他應付票據明細表  
 民國一〇四年十二月三十一日

單位：新台幣仟元

供 應 商 名 稱	摘 要	金 額	備 註
D 公司	購置不動產、廠房及設備	3,760	
I 公司	"	1,792	
L 公司	"	1,368	
J 公司	"	613	
其他	"	3,087	其餘各戶餘額未達本項目餘額 5%
合 計		10,620	

双邦實業股份有限公司  
 應付帳款明細表  
 民國一〇四年十二月三十一日

單位：新台幣仟元

供 應 商 名 稱	摘 要	金 額	備 註
非關係人			
K 公司	貨 款	16,628	
其 他	"	97,289	其餘各戶餘額未達本項目餘額 5%
小 計		113,917	
關係人			
S 公司	貨 款	847	
小 計		847	
合 計		114,764	

双邦實業股份有限公司  
 其他應付款明細表  
 民國一〇四年十二月三十一日

單位：新台幣仟元

項 目	摘 要	金 額	備 註
非關係人			
應付薪資	薪資及年終獎金等	33,018	其餘各項目餘額未達本項目餘額 5%
應付員工酬勞	員工酬勞	9,712	
其 他	應付利息、勞務費、保險費及 雜項支出等	42,871	
小 計		85,601	
關係人			
S 公司	應付加工費	18	
C 公司	應付加工費	29	
小 計		47	
合 計		85,648	



双邦實業股份有限公司  
 其他流動負債明細表  
 民國一〇四年十二月三十一日

單位：新台幣仟元

項 目	摘 要	金 額	備 註
應付租賃款-流動	一年內到期之租賃資產款項	1,821	
預收貨款	預收客戶貨款	1,540	
應付代收款	代扣勞健保費及伙食費等	279	
其他	代收員工自提退休金等	95	其餘各項目餘額未達本項目餘額 5%
合 計		3,735	

雙邦實業股份有限公司  
 長期借款明細表  
 民國一〇四年十二月三十一日

單位：新台幣仟元

債 權 人	摘 要	一年內到期金額	一年後到期金額	契約期限	年利率%	抵押或擔保
華南商業銀行	土地專案借款	6,680	31,570	95.08.03~110.08.03	註	土地、廠房
	長期擔保借款	6,714	43,643	97.06.05~112.06.05	註	"
	"	2,500	11,875	100.09.27~110.09.27	註	"
	中期擔保借款	28,000	91,000	104.03.04~109.03.04	註	"
	中期信用借款	12,000	39,000	104.03.04~109.03.04	註	無
玉山商業銀行	中期信用借款	4,167	—	102.05.09~105.05.09	註	"
台灣中小企業銀行	中期擔保借款	19,920	31,540	102.08.08~107.08.08	註	土地、廠房
	"	16,000	25,333	102.08.08~107.08.08	註	"
	"	33,333	33,333	103.12.27~106.12.27	註	"
兆豐南投分行	"	7,776	27,216	104.04.15~109.04.15	註	機器
合 計		137,090	334,510			

註：一〇四年十二月三十一日長期借款之利率區間為 1.56%~2.13%。

双邦實業股份有限公司

營業收入明細表

民國一〇四年一月一日至十二月三十一日

單位：新台幣仟元

項 目	摘 要	金 額	備 註
透溼防水布	19,820 仟碼	768,706	
PU樹脂	2,835 噸	223,205	
硬化劑	4,289 噸	447,645	
光啟始劑	340 噸	156,476	
TPU	4,691 仟碼	144,819	
加工收入	代客加工收入	8,489	
其他		60	
小 計		1,749,400	
減：銷貨退回		(1,917)	
銷貨折讓		(16,182)	
合 計		1,731,301	

双邦實業股份有限公司

營業成本明細表

民國一〇四年一月一日至十二月三十一日

單位：新台幣仟元

項 目	金 額
期初存貨	16,639
加：本期進貨淨額	145,404
其他(保稅品內銷補稅)	2,498
減：期末存貨	(26,169)
其他(轉入其他營業成本等)	(13)
商品銷貨成本	138,359
期初原料	92,243
加：本期進料淨額	790,149
其他(商品及在製品轉入等)	2,859
減：期末原料	(83,997)
原料轉售	(5,804)
其他(轉入製造費用及營業費用等)	(10,803)
原料耗用	784,647
期初物料	30,734
加：本期進料淨額	112,694
減：期末物料	(29,369)
物料轉售	(85)
其他(轉入其他營業成本及製造費用等)	(58,194)
物料耗用	55,780
直接人工	108,605
製造費用	348,869
製造成本	1,297,901
加：期初在製品	8,175
減：期末在製品	(4,829)
加：期初半成品	4,721
減：期末半成品	(4,852)
加：其他	1,510
減：其他(轉入其他營業成本及製造費用等)	(6,074)
半成品轉售	(73)
加：期初製成品	154,388
減：期末製成品	(116,827)
其他(轉入其他營業成本及營業費用等)	(41,518)
產銷成本總額	1,292,522
加：其他(原物料轉售、補布費用及存貨跌價損失等)	43,064
減：其他(出售下腳及次級品收入等)	(9,224)
營業成本	1,464,721

双邦實業股份有限公司  
 製造費用明細表  
 民國一〇四年一月一日至十二月三十一日

單位：新台幣仟元

項 目	摘 要	金 額	備 註
物料耗材	物料耗用	70,075	
折舊費用	不動產、廠房及設備本期提列折舊數	91,976	
水電費	工廠水電費支出	56,673	
薪資	薪資、加班費及績效獎金	35,541	
其他製造費用	其他耗料成本及支付駐警保全等費用	24,292	
其他	環保處理費、修繕費及委外代加工等支出	70,312	其餘各項目餘額未達本項目餘額 5%
合 計		348,869	

双邦實業股份有限公司  
 推銷費用明細表  
 民國一〇四年一月一日至十二月三十一日

單位：新台幣仟元

項 目	摘 要	金 額	備 註
薪資	薪資、加班費及績效獎金	22,318	
出口費用	外銷出口費用	11,204	
運費	產品銷售運費	11,323	
其他	客戶試樣、佣金及保險費等	23,696	其餘各項目餘額未達本項目餘額 5%
合 計		68,541	

双邦實業股份有限公司  
 管理費用明細表  
 民國一〇四年一月一日至十二月三十一日

單位：新台幣仟元

項 目	摘 要	金 額	備 註
薪資	薪資、加班費及績效獎金	38,070	
折舊	不動產、廠房及設備本期提列折舊數	3,932	
專業技術費	會計師及精算師報告費用等支出	2,527	
其他	保險費、呆帳提撥、各項攤提及職工福利等支出。	18,715	其餘各項目餘額未達本項目餘額 5%
合 計		63,244	

双邦實業股份有限公司  
 研究發展費用明細表  
 民國一〇四年一月一日至十二月三十一日

單位：新台幣仟元

項 目	摘 要	金 額	備 註
薪資	薪資、加班費及績效獎金	10,030	
其他	實驗室耗用原料等費用、退休金、折舊及伙食費等支出	7,603	其餘各項目餘額未達本項目餘額 5%
合 計		17,633	



双邦實業股份有限公司  
 其他收益及費損淨額明細表  
 民國一〇四年一月一日至十二月三十一日

單位：新台幣仟元

項 目	摘 要	金 額	備 註
其他收入	取得現金股利收入、被投資公司發放之董監酬勞及 員工扣款等其他收入	5,119	
其他利益及損失	處分不動產、廠房及設備淨利益、外幣兌換利益淨 額及其他損失	2,274	
財務成本	利息費用及手續費支出	(12,635)	
採用權益法認列之子公司及關聯 企業損益之份額	依權益法認列之淨投資利益	21,038	
利息收入	定存及活存息	422	
淨 額		16,218	

不動產、廠房及設備變動明細表，請詳財務報告附註六（八）。

不動產、廠房及設備累計折舊變動明細表，請詳財務報告附註六（八）。

負債準備－流動明細表，請詳財務報告附註六（十三）。

本期發生之員工福利、折舊、折耗及攤銷費用功能別彙總表，請詳財務報告附註六(二一)。



双邦實業股份有限公司  
*Shuang-Bang Industrial Corp.*

董事長：張崇棠

